

2. HIRUHILABETEKO JARRAIPENA SEGUIMIENTO TRIMESTRE 2

-
-

Aurkibidea / Índice :

0.	SARRERA	1
	INTRODUCCIÓN	
I.	LEHENDAKARITZA.....	5
	PRESIDENCIA	
-	Garapenerako Lankidetzaren Euskal Agentzia	7
	<i>Agencia Vasca de Cooperación para el Desarrollo</i>	
II.	EKONOMIAREN GARAPENA ETA LEHIAKORTASUNA	15
	DESARROLLO ECONÓMICO Y COMPETITIVIDAD	
	S.P.R.I., S.A. eta partaidetzako Baltzu Publikoak	17
	<i>S.P.R.I., S.A. y las Sociedades Públicas participadas</i>	
-	Eraldaketa Lehiakorrerako Sozietatea, SA	19
	<i>Sociedad para la Transformación Competitiva, S.A.</i>	
-	Teknologi Elkartegia, S.A.	27
	<i>Parque Tecnológico, S.A.</i>	
-	Arabako Teknologi Elkartegia, S.A.	35
	<i>Parque Tecnológico de Alava, S.A.</i>	
-	Gipuzkoako Zientzia eta Teknologia Parkea, S.A.	43
	<i>Parque Científico y Tecnológico de Gipuzkoa, S.A.</i>	
-	Euskal Herriko Arrisku Kapitalaren Gestioa, S.A.	51
	<i>Gestión de Capital Riesgo del País Vasco, S.A.</i>	
-	Arabako Eraberrikuntza Industrialdea, S.A.....	59
	<i>Centro de Empresas e Innovación de Alava, S.A.</i>	
-	SPRILUR. S.A.	67
-	Abanto eta Zierbenako Industrialdea, S.A.....	77
-	Busturialdeko Industrialdea, S.A.	85
-	Beterri Kostako Industrialdea, S.A.....	93
-	Deba Bailarako Industrialdea, S.A.	101
-	Arabako Industrialdea, S.A.	109
-	Arratiako Industrialdea, S.A.	117
-	Bidasoa Oarsoko Industrialdea, S.A.	125
-	Bizkaia Sortaldeko Industrialdea, S.A.	133
-	Lanbarren Parke Logistikoa, S.A.	141
-	Goierrri Beheko Industrialdea, S.A.	149
-	Urolako Industrialdea, S.A.....	157

-	Tolosaldeko Apattaerrea Industria Lurra, S.A.	165
	Energiaren Euskal Erakundea eta partaidetzako Baltzu Publikoak	173
	<i>Ente Vasco de la Energía y las Sociedades Públicas participadas</i>	
-	Energiaren Euskal Erakundea	175
	<i>Ente Vasco de la Energía</i>	
-	C.A.D.E.M., S.A.	185
-	Euskadiko Hidrokarburu Baltzua, S.A.	193
	<i>Sociedad de Hidrocarburos de Euskadi, S.A.</i>	
-	BIMEP	201
-	Udal Zentral Elkartuak, S.A.	209
-	Sologoenko Zentral Hidroelektrikoa, S.A.	217
	<i>Central Hidroeléctrica de Sologoen, S.A.</i>	
-	Hidroeléctrica Harana-Kontrasta, S.A.	225
	Basquetour, S.A.	233
-	Neiker, S.A.	241
-	Fundación HAZI Fundazioa	249
-	Fundación ELIKA Fundazioa	257
III.	ENPLEGUA ETA GIZARTE POLITIKAK	265
	<i>EMPLEO Y POLÍTICAS SOCIALES</i>	
-	Euskadiko Etxebizitza eta Lurra, S.A.	267
	<i>Vivienda y Suelo de Euskadi, S.A.</i>	
-	Alokabide, S.A.	275
IV.	OGASUNA ETA FINANTZAK	285
	<i>HACIENDA Y FINANZAS</i>	
-	Eusko Jaurlaritzaren Informatika Elkartea-EJIE, S.A.	287
	<i>Sociedad Informática del Gobierno Vasco-EJIE, S.A.</i>	
-	ITELAZPI, S.A.	295
-	Finantzen Euskal Institutua	303
	<i>Instituto Vasco de Finanzas</i>	
V.	HEZKUNTZA, HIZKUNTZA POLITIKA ETA KULTURA	311
	<i>EDUCACIÓN, POLÍTICA LINGÜÍSTICA Y CULTURA</i>	
	Euskal Irrati Telebista eta partaidetzako Baltzu Publikoak	313
	<i>Euskal Irrati Telebista y las Sociedades Públicas participadas</i>	
-	Euskal Irrati Telebista	315
	<i>Radio Televisión Vasca</i>	
-	Euskal Telebista, S.A.	323
	<i>Televisión Vasca, S.A.</i>	
-	Eusko Irratia, S.A.	331
	<i>Radiodifusión Vasca, S.A.</i>	
-	Gasteiz Irratia, S.A.	339
	<i>Radio Vitoria, S.A.</i>	
-	EITBNET, S.A.	347

-	Euskadiko Orkestra Sinfonikoa, S.A. <i>Orquesta de Euskadi, S.A.</i>	355
-	Etxepare Euskal Institutua	363
-	Fundación EHko GAZTE ORKESTRA Fundazioa	371
-	Fundación EUSKADI KIROLA Fundazioa	379
-	Unibasq.....	387
-	Fundación MUSIKENE Fundazioa	395
VI.	OSASUNA	403
	<i>SALUD</i>	
	Osakidetza-Servicio Vasco de Salud eta partaidetzako Baltzu Publikoak.....	405
	<i>Osakidetza-Servicio Vasco de Salud y las Sociedades Públicas participadas</i>	
-	Osakidetza- Servicio Vasco de Salud.....	407
-	OSATEK, S.A.....	417
-	Fundación Vasca BIO Euskal Fundazioa	425
-	Fundación CNIE Fundazioa	433
VII.	INGURUMENA ETA LURRALDE POLITIKA	441
	<i>MEDIO AMBIENTE Y POLÍTICA TERRITORIAL</i>	
-	Euskal Trenbide Sarea	443
	<i>Red Ferroviaria Vasca</i>	
-	Eusko Trenbideak, S.A.....	451
	<i>Ferrocarriles Vascos, S.A.</i>	
-	Euskotren Participaciones, S.A.....	459
-	Fundación MUSEO VASCO FERROCARRIL Fundazioa.....	467
-	Euskadiko Kirol Portua, S.A.	475
-	Zumaiako Kirol Portua, S.A.....	483
-	Uraren Euskal Agentzia.....	491
	<i>Agencia Vasca del Agua</i>	
-	IHOBE, S.A. Ingurugiro Iharduketarako Sozietate Publikoa.....	499
	<i>Sociedad Pública de Gestión Ambiental, IHOBE, S.A.</i>	



0. SARRERA
INTRODUCCIÓN

SARRERA

4/2013 Legeak, abenduaren 20koak, bere 32. Artikulua 1. Atalean ezartzen du Jaurilaritzak hiruhilabetero Eusko Legebiltzarreko Ekonomi, Ogasun eta Aurrekontu Batzordeari jakinarazi behar dizkiola zuzenbide pribatuko erakunde publikoei, sozietate publikoei eta Euskal Autonomia Erkidegoaren sektore publikoko fundazioei dagozkien egoera balantzea, galeren eta irabazien kontua, esku-diru fluxuen egoera, eta, azkenik, ustiapen-aurrekontuak eta kapital-aurrekontuak.

Argitalpen honen bitartez, aipatutako agirien berri ematen dizugu non adierazten baita Euskal Autonomia Erkidegoko baltzu publikoen arloa osatzen duten entitateen egoera ekonomiko-finantzarioa, alegia dagokion hiruhilekoaren amaieran izandakoa. Erakunde, sozietate eta fundazio publikoek emandako behin-behineko eta auditatu gabeko datuen bidez landu ditugu dokumentu hauek.

INTRODUCCIÓN

El apartado 1 del artículo 32 de la Ley 4/2013, de 20 de diciembre, establece que el Gobierno debe dar cuenta trimestralmente a la Comisión de Economía, Hacienda y Presupuestos del Parlamento Vasco, del balance de situación, cuenta de pérdidas y ganancias, estado de flujos de efectivo y presupuestos de explotación y de capital de los entes públicos de derecho privado y sociedades públicas y de las fundaciones del sector público de la Comunidad Autónoma de Euskadi.

A través de la presente publicación se exponen los citados documentos relativos a la situación económico-financiera al cierre del trimestre de las entidades que conforman el sector público empresarial de la Comunidad Autónoma de Euskadi. Estos documentos han sido elaborados a partir de datos provisionales no auditados aportados por los entes, sociedades y fundaciones públicas.



**I. LEHENDAKARITZA
PRESIDENCIA**





Agencia Vasca de Cooperación para el Desarrollo

GALDU-IRABAZIEN KONTUA
CUENTA DE PERDIDAS Y GANANCIAS

Euro / Euros

GALDU-IRABAZIEN KONTUA CUENTA DE PERDIDAS Y GANANCIAS		30/06/2014
A) ERAGIKETA JARRAITUAK OPERACIONES CONTINUADAS		
4. Hornikuntzak Aprovisionamientos		(47.916)
c) Beste enpresa batzuek egindako lanak <i>Trabajos realizados por otras empresas</i>		(47.916)
6. Ustiapeneko bestelako sarrerak Otros ingresos de explotación		9.260.869
b) Ekitaldiko emaitzara egotzitako ustiapeneko diru-laguntzak <i>Subvenciones de explotación incorporadas al resultado del ejercicio</i>		9.260.869
7. Pertsonal-gastuak Gastos de personal		(479.537)
a) Soldatak, lansariak eta antzekoak <i>Sueldos, salarios y asimilados</i>		(372.500)
b) Karga sozialak <i>Cargas sociales</i>		(107.037)
8. Ustiapeneko bestelako gastuak Otros gastos de explotación		(66.195)
a) Kanpoko zerbitzuak <i>Servicios exteriores</i>		(66.195)
13. Entitateak emandako diru-laguntzak eta egindako transferentziak Subvenciones concedidas y transferencias realizadas por la entidad		(8.367.547)
15. Bestelako emaitzak Otros resultados		100.227
A.1) USTIAPENEO EMAITZA (1+2+3+4+5+6+7+8+9+10+11+12+13+14+15) RESULTADO DE EXPLOTACIÓN (1+2+3+4+5+6+7+8+9+10+11+12+13+14+15)		399.901
16. Sarrera finantzarioak Ingresos financieros		723
b) Balore negoziagarrien eta bestelako finantza-tresnen sarrerak <i>De valores negociables y otros instrumentos financieros</i>		723
b2) Hirugarren enpresetakoak <i>De terceros</i>		723
A.2) EMAITZA FINANTZARIOA (16+17+18+19+20+21) RESULTADO FINANCIERO (16+17+18+19+20+21)		723
A.3) ZERGA AURREKO EMAITZA (A.1+A.2) RESULTADO ANTES DE IMPUESTOS (A.1+A.2)		400.624
A.4) EKITALDIKO EMAITZA (A.3+22) RESULTADO DEL EJERCICIO (A.3+22)		400.624

Agencia Vasca de Cooperación para el Desarrollo

EFEKTIBO FLUXUEN EGOERA-ORRIA
ESTADO DE FLUJOS DE EFECTIVO

Euro / Euros

DIRU-FLUXUEN EGOERA-ORRIA ESTADO DE FLUJOS DE EFECTIVO	30/06/2014
A) USTIAPEN-JARDUERETAKO DIRU-FLUXUAK FLUJOS DE EFECTIVO DE LAS ACTIVIDADES DE EXPLOTACIÓN	
1. Ekitaldiko zerga aurreko emaitza <i>Resultado del ejercicio antes de impuestos</i>	400.624
2. Emaitzaren doikuntzak <i>Ajustes del resultado</i>	(723)
g) Sarrera finantzarioak (-) <i>Ingresos financieros (-)</i>	(723)
3. Kapital korrientearen aldaketak <i>Cambios en el capital corriente</i>	(316.811)
b) Zordunak eta kobratzeko bestelako kontuak (+/-) <i>Deudores y otras cuentas a cobrar(+/-)</i>	595.365
d) Hartzekodunak eta ordaintzeko bestelako kontuak (+/-) <i>Acreedores y otras cuentas a pagar (+/-)</i>	(912.176)
4. Ustiapen-jardueretako bestelako diru-fluxuak (+/-) <i>Otros flujos de efectivo de las actividades de explotación (+/-)</i>	723
c) Interes-kobrantsak (+) <i>Cobros de intereses (+)</i>	723
5. Ustiapen-jardueretako diru-fluxuak (+/-1+/-2+/-3+/-4) <i>Flujos de efectivo de las actividades de explotación (+/-1+/-2+/-3+/-4)</i>	83.813
B) INBERTSIO-JARDUERETAKO DIRU-FLUXUAK (+/-) FLUJOS DE EFECTIVO DE LAS ACTIVIDADES DE INVERSIÓN (+/-)	
8. Inbertsio-jardueretako diru-fluxuak (7-6) <i>Flujos de efectivo de las actividades de inversión (7-6)</i>	----
C) FINANTZAKETA-JARDUERETAKO DIRU-FLUXUAK FLUJOS DE EFECTIVO DE LAS ACTIVIDADES DE FINANCIACIÓN	
12. Finantzaketa-jardueretako diru-fluxuak (+/-9+/-10-11) <i>Flujos de efectivo de las actividades de financiación (+/-9+/-10-11)</i>	----
D) KANBIO-TASEN ALDAKETEN ERAGINA EFECTO DE LAS VARIACIONES DE LOS TIPOS DE CAMBIO	----
E) ESKUDIRUAREN EDO BALIOKIDEEN GEHIKUNTZA/GUTXITZE GARBIA (+/-5+/-8+/-12+/-D) AUMENTO/DISMINUCIÓN NETA DEL EFECTIVO O EQUIVALENTES (+/-5+/-8+/-12+/-D)	83.813

Agencia Vasca de Cooperación para el Desarrollo

EGINDAKOAREN KAPITAL AURREKONTUA
PRESUPUESTO DE CAPITAL REALIZADO

Euro / Euros

INBERTSIOAK INVERSIONES	AURREKONTUA PRESUPUESTO	EGINDAKOA REALIZADO	ALDEA DIFERENCIA	%
VI. ESKUDIRUAREN EDO BALIOKIDEEN GEHIKUNTZA GARBIA AUMENTO NETO DEL EFECTIVO O EQUIVALENTES	-----	83.813	(83.813)	***
INBERTSIOAK GUZTIRA TOTAL INVERSIONES	-----	83.813	(83.813)	***

Euro / Euros

FINANTZAKETA FINANCIACION	AURREKONTUA PRESUPUESTO	EGINDAKOA REALIZADO	ALDEA DIFERENCIA	%
I. USTIAPEN-JARDUERETAKO DIRU-FLUXU POSITIBOAK FLUJOS POSITIVOS DE EFECTIVO DE LAS ACTIVIDADES DE EXPLOTACIÓN	-----	83.813	(83.813)	***
FINANTZAKETA GUZTIRA TOTAL FINANCIACIÓN	-----	83.813	(83.813)	***

Agencia Vasca de Cooperación para el Desarrollo

EGINDAKOAREN USTIAPEN AURREKONTUA
PRESUPUESTO DE EXPLOTACION REALIZADO

Euro / Euros

GASTUAK GASTOS	AURREKONTUA PRESUPUESTO	EGINDAKOA REALIZADO	ALDEA DIFERENCIA	%
I. PERTSONAL-GASTUAK GASTOS DE PERSONAL	1.025.427	479.537	545.890	47
1. SOLDATAK, LANSARIAK ETA ANTZEKOAK SUELDOS, SALARIOS Y ASIMILADOS	819.721	372.500	447.221	45
2. KARGA SOZIALAK ETA BESTE BATZUK CARGAS SOCIALES Y OTROS	205.706	107.037	98.669	52
II. FUNTZIONAMENDU-GASTUAK GASTOS DE FUNCIONAMIENTO	284.236	115.755	168.481	41
1. HORNIKUNTZAK APROVISIONAMIENTOS	49.000	47.916	1.084	98
2. KANPOKO ZERBITZUAK SERVICIOS EXTERIORES	235.236	66.195	169.041	28
4. KUDEAKETA ARRUNTEKO BESTELAKO GASTUAK OTROS GASTOS DE GESTIÓN CORRIENTE	----	1.644	(1.644)	***
IV. ENTITATEAK EMANGO DITUEN DIRU-LAGUNTZAK ETA EGINGO DITUEN TRANSFERENTZIAK SUBVENCIONES A CONCEDER Y TRANSFERENCIAS A REALIZAR POR LA ENTIDAD	34.217.167	8.367.547	25.849.620	24
V. KOBRATZEKO KONTUEN GEHIKETA ETA ORDAINTZEKO KONTUEN GUTXITZE GARBIAK AUMENTO CUENTAS A COBRAR Y DISMINUCIÓN CUENTAS A PAGAR NETOS	----	316.811	(316.811)	***
VI. USTIAPEN-JARDUERETAKO DIRU-FLUXU POSITIBOAK FLUJOS POSITIVOS DE EFECTIVO DE LAS ACTIVIDADES DE EXPLOTACIÓN	----	83.813	(83.813)	***
GASTUAK GUZTIRA TOTAL GASTOS	35.526.830	9.363.463	26.163.367	26

Euro / Euros

DIRU-SARRERAK INGRESOS	AURREKONTUA PRESUPUESTO	EGINDAKOA REALIZADO	ALDEA DIFERENCIA	%
II. USTIAPENENKO BESTELAKO DIRU-SARRERAK OTROS INGRESOS DE EXPLOTACIÓN	----	101.871	(101.871)	***
IV. USTIAPENENKO TRANSFERENTZIAK ETA DIRU-LAGUNTZAK TRANSFERENCIAS Y SUBVENCIONES DE EXPLOTACIÓN	35.526.830	9.260.869	26.265.961	26
V. SARRERA FINANTZARIOAK INGRESOS FINANCIEROS	----	723	(723)	***
2. BALORE NEGOZIAGARRI ETA BESTELAKO FINANTZA-TRESNENAK DE VALORES NEGOCIABLES Y OTROS INSTRUMENTOS FINANCIEROS	----	723	(723)	***
DIRU-SARRERAK GUZTIRA TOTAL INGRESOS	35.526.830	9.363.463	26.163.367	26



II. EKONOMIAREN GARAPENA ETA LEHIAKORTASUNA
DESARROLLO ECONÓMICO Y COMPETITIVIDAD





SPRI, S.A.

EGOERA BALANTZEA
BALANCE DE SITUACION

Euro / Euros

AKTIBOA ACTIVO	30/06/2014	ONDARE GARBIA ETA PASIBOA PATRIMONIO NETO Y PASIVO	30/06/2014
A) AKTIBO EZ-KORRIENTEA ACTIVO NO CORRIENTE	419.118.246	A) ONDARE GARBIA PATRIMONIO NETO	405.378.086
II. Ibilgetu materiala <i>Inmovilizado material</i>	1.288.771	A-1) Fondo propioak Fondos propios	400.894.440
1. Lurrak eta eraikuntzak <i>Terrenos y construcciones</i>	947.875	I. Kapitala <i>Capital</i>	419.730.800
2. Instalazio teknikoak eta bestelako ibilgetu materiala <i>Instalaciones técnicas y otro inmovilizado material</i>	340.896	1. Kapital eskrituratu <i>Capital escriturado</i>	419.730.800
IV. Taldeko enpresetan eta elkartuetan epe luzeko inbertsioak <i>Inversiones empresas del grupo y asociadas a largo plazo</i>	415.919.089	III. Erreserbak <i>Reservas</i>	32.676.044
1. Ondare-tresnak <i>Instrumentos de patrimonio</i>	415.919.089	2. Bestelako erreserbak <i>Otras reservas</i>	32.676.044
V. Epe luzeko finantza inbertsioak <i>Inversiones financieras a largo plazo</i>	166.747	V. Aurreko ekitaldietako emaitzak <i>Resultados de ejercicios anteriores</i>	(51.353.483)
5. Bestelako aktibo finantzarioak <i>Otros activos financieros</i>	166.747	2. (Aurreko ekitaldietako emaitza negatiboak) <i>(Resultados negativos de ejercicios anteriores)</i>	(51.353.483)
VI. Zerga geroratuaren aktiboak <i>Activos por impuesto diferido</i>	1.743.639	VII. Ekitaldiko emaitza <i>Resultado del ejercicio</i>	(158.921)
B) AKTIBO KORRIENTEA ACTIVO CORRIENTE	12.721.480	A-3) Jasotako diru-laguntzak, dohaintzak eta legatuak Subvenciones, donaciones y legados recibidos	4.483.646
III. Merkataritza zordunak eta kobratzeko bestelako kontuak <i>Deudores comerciales y otras cuentas a cobrar</i>	5.465.729	B) PASIBO EZ-KORRIENTEA PASIVO NO CORRIENTE	22.080.416
2. Bezeroak, taldeko enpresak eta elkartuak <i>Clientes, empresas del grupo y asociadas</i>	73.375	III. Taldeko enprekin eta elkartuekin epe luzeko zorrak <i>Deudas con empresas del grupo y asociadas a largo plazo</i>	20.336.777
3. Hainbat zordun <i>Deudores varios</i>	270.795	IV. Zerga geroratuaren pasiboak <i>Pasivos por impuesto diferido</i>	1.743.639
4. Pertsonala <i>Personal</i>	18.811	C) PASIBO KORRIENTEA PASIVO CORRIENTE	4.381.224
6. Administrazio Publikoekin bestelako hartzeak <i>Otros créditos con las Administraciones Públicas</i>	5.102.748	V. Merkataritza hartzekodunak eta ordaintzeko bestelako kontuak <i>Acreedores comerciales y otras cuentas a pagar</i>	4.381.224
IV. Taldeko enpresetan eta elkartuetan epe laburreko inbertsioak <i>Inversiones empresas del grupo y asociadas a corto plazo</i>	28.991	2. Hornitzaileak, taldeko enpresak eta elkartuak <i>Proveedores, empresas del grupo y asociadas</i>	149.803
2. Enpresei emandako kredituak <i>Créditos a empresas</i>	28.991	3. Hainbat hartzekodun <i>Acreedores varios</i>	3.593.226
VI. Epe laburreko aldizkapenak <i>Periodificaciones a corto plazo</i>	189	6. Administrazio Publikoekin bestelako zorrak <i>Otras deudas con las Administraciones Públicas</i>	638.195
VII. Diruzaintza eta bestelako aktibo likido baliokideak <i>Efectivo y otros activos líquidos equivalentes</i>	7.226.571		
1. Diruzaintza <i>Tesorería</i>	7.226.571		
AKTIBOA GUZTIRA (A+B) TOTAL ACTIVO (A+B)	431.839.726	ONDARE GARBIA ETA PASIBOA GUZTIRA (A+B+C) TOTAL PATRIMONIO NETO Y PASIVO (A+B+C)	431.839.726

SPRI, S.A.

GALDU-IRABAZIEN KONTUA
CUENTA DE PERDIDAS Y GANANCIAS

Euro / Euros

GALDU-IRABAZIEN KONTUA CUENTA DE PERDIDAS Y GANANCIAS	30/06/2014
A) ERAGIKETA JARRAITUAK OPERACIONES CONTINUADAS	
1. Negoio-zifraren zenbateko garbia Importe neto de la cifra de negocios	127.667
b) Zerbitzu-emateak <i>Prestaciones de servicios</i>	127.667
6. Ustiapeneko bestelako sarrerak Otros ingresos de explotación	3.881.624
a) Sarrera osagarriak eta kudeaketa arrunteko beste batzuk <i>Ingresos accesorios y otros de gestión corriente</i>	59.798
b) Ekitaldiko emaitzara egotzitako ustiapeneko diru-laguntzak <i>Subvenciones de explotación incorporadas al resultado del ejercicio</i>	3.821.826
7. Pertsonal-gastuak Gastos de personal	(2.486.587)
a) Soldatak, lansariak eta antzekoak <i>Sueldos, salarios y asimilados</i>	(2.015.715)
b) Karga sozialak <i>Cargas sociales</i>	(470.872)
8. Ustiapeneko bestelako gastuak Otros gastos de explotación	(2.673.482)
a) Kanpoko zerbitzuak <i>Servicios exteriores</i>	(2.669.074)
b) Tributuak <i>Tributos</i>	(4.408)
9. Ibilgetuaren amortizazioa Amortización del inmovilizado	(74.769)
13. Entitateak emandako diru-laguntzak eta egindako transferentziak Subvenciones concedidas y transferencias realizadas por la entidad	(1.971.291)
15. Bestelako emaitzak Otros resultados	2.426.841
A.1) USTIAPENEO EMAITZA (1+2+3+4+5+6+7+8+9+10+11+12+13+14+15) RESULTADO DE EXPLOTACIÓN (1+2+3+4+5+6+7+8+9+10+11+12+13+14+15)	(769.997)
16. Sarrera finantzarioak Ingresos financieros	995.771
a) Ondare-tresnetako partaidetzen sarrerak <i>De participaciones en instrumentos de patrimonio</i>	667.776
a1) Taldeko enpresa eta elkartuetakoak <i>En empresas del grupo y asociadas</i>	667.776
b) Balore negoziagarrien eta bestelako finantza-tresnen sarrerak <i>De valores negociables y otros instrumentos financieros</i>	27.452
b2) Hirugarren enpresetakoak <i>De terceros</i>	27.452
c) Izaera finantzarioaren diru-laguntza, dohaintza eta legatuen egozpena <i>Imputación de subvenciones, donaciones y legados de carácter financiero</i>	300.543
17. Gastu finantzarioak Gastos financieros	(300.543)
a) Taldeko enpresekiko eta elkartuekiko epe laburreko zorrenak <i>Por deudas con empresas del grupo y asociadas</i>	(300.543)
A.2) EMAITZA FINANTZARIOA (16+17+18+19+20+21) RESULTADO FINANCIERO (16+17+18+19+20+21)	695.228
A.3) ZERGA AURREKO EMAITZA (A.1+A.2) RESULTADO ANTES DE IMPUESTOS (A.1+A.2)	(74.769)
22. Mozkinen gaineko zergak Impuestos sobre beneficios	(84.152)
A.4) EKITALDIKO EMAITZA (A.3+22) RESULTADO DEL EJERCICIO (A.3+22)	(158.921)

SPRI, S.A.

EFEKTIBO FLUXUEN EGOERA-ORRIA
ESTADO DE FLUJOS DE EFECTIVO

Euro / Euros

DIRU-FLUXUEN EGOERA-ORRIA ESTADO DE FLUJOS DE EFECTIVO	30/06/2014
A) USTIAPEN-JARDUERETAKO DIRU-FLUXUAK FLUJOS DE EFECTIVO DE LAS ACTIVIDADES DE EXPLOTACIÓN	
1. Ekitaldiko zerga aurreko emaitza <i>Resultado del ejercicio antes de impuestos</i>	(74.769)
2. Emaitzaren doikuntzak <i>Ajustes del resultado</i>	(620.459)
a) Ibilgetuaren amortizazioa (+) <i>Amortización del inmovilizado (+)</i>	74.769
d) Diru-laguntzen egozpena (-) <i>Imputación de subvenciones (-)</i>	(300.543)
g) Sarrera finantzarioak (-) <i>Ingresos financieros (-)</i>	(695.228)
h) Gastu finantzarioak (+) <i>Gastos financieros (+)</i>	300.543
3. Kapital korrientearen aldaketak <i>Cambios en el capital corriente</i>	(3.550.360)
b) Zordunak eta kobratzeko bestelako kontuak (+/-) <i>Deudores y otras cuentas a cobrar(+/-)</i>	5.512.922
d) Hartzekodunak eta ordaintzeko bestelako kontuak (+/-) <i>Acreedores y otras cuentas a pagar (+/-)</i>	(9.063.282)
4. Ustiapen-jardueretako bestelako diru-fluxuak (+/-) <i>Otros flujos de efectivo de las actividades de explotación (+/-)</i>	305.477
a) Interesen ordainketa (-) <i>Pagos de intereses (-)</i>	(300.543)
b) Dibidendu-kobrantzak (+) <i>Cobros de dividendos (+)</i>	667.776
c) Interes-kobrantzak (+) <i>Cobros de intereses (+)</i>	27.452
d) Mozkinen gaineko zergen kobrantzak (ordainketak) (+/-) <i>Cobros (pagos) por impuestos sobre beneficios (+/-)</i>	(89.208)
5. Ustiapen-jardueretako diru-fluxuak (+/-1+/-2+/-3+/-4) <i>Flujos de efectivo de las actividades de explotación (+/-1+/-2+/-3+/-4)</i>	(3.940.111)
B) INBERTSIO-JARDUERETAKO DIRU-FLUXUAK (+/-) FLUJOS DE EFECTIVO DE LAS ACTIVIDADES DE INVERSIÓN (+/-)	
6. Inbertsioen ordainketak (-) <i>Pagos por inversión (-)</i>	(4.604.110)
a) Taldeko enpresak eta elkartuak <i>Empresas del grupo y asociadas</i>	(4.600.000)
e) Bestelako aktibo finantzarioak <i>Otros activos financieros</i>	(4.110)
7. Desinbertsioen kobrantzak (+) <i>Cobros por desinversiones (+)</i>	5.481.489
a) Taldeko enpresak eta elkartuak <i>Empresas del grupo y asociadas</i>	5.481.489
8. Inbertsio-jardueretako diru-fluxuak (7-6) <i>Flujos de efectivo de las actividades de inversión (7-6)</i>	877.379
C) FINANTZAKETA-JARDUERETAKO DIRU-FLUXUAK FLUJOS DE EFECTIVO DE LAS ACTIVIDADES DE FINANCIACIÓN	
9. Ondare-tresnen kobrantzak eta ordainketak <i>Cobros y pagos por instrumentos de patrimonio</i>	84.152

Euro / Euros

DIRU-FLUXUEN EGOERA-ORRIA ESTADO DE FLUJOS DE EFECTIVO	30/06/2014
e) Jasotako diru-laguntzak, dohaintzak eta legatuak (+) <i>Subvenciones, donaciones y legados recibidos (+)</i>	84.152
10. Pasibo finantzarioko tresnen kobrantzak eta ordainketak <i>Cobros y pagos por instrumentos de pasivo financiero</i>	300.543
a) Jaulkipena <i>Emisión</i>	300.543
3. Taldeko-enpresekin eta elkartuekin zorrak (+) <i>Deudas con empresas del grupo y asociadas (+)</i>	300.543
12. Finantzaketa-jardueretako diru-fluxuak (+/-9+/-10-11) <i>Flujos de efectivo de las actividades de financiación (+/-9+/-10-11)</i>	384.695
D) KANBIO-TASEN ALDAKETEN ERAGINA <i>EFECTO DE LAS VARIACIONES DE LOS TIPOS DE CAMBIO</i>	-----
E) ESKUDIRUAREN EDO BALIOKIDEEN GEHIKUNTZA/GUTXITZE GARBIA (+/-5+/-8+/-12+/-D) <i>AUMENTO/DISMINUCIÓN NETA DEL EFECTIVO O EQUIVALENTES (+/-5+/-8+/-12+/-D)</i>	(2.678.037)

SPRI, S.A.

EGINDAKOAREN KAPITAL AURREKONTUA
PRESUPUESTO DE CAPITAL REALIZADO

Euro / Euros

INBERTSIOAK INVERSIONES	AURREKONTUA PRESUPUESTO	EGINDAKOA REALIZADO	ALDEA DIFERENCIA	%
I. USTIAPEN-JARDUERETAKO DIRU-FLUXU NEGATIBOAK FLUJOS NEGATIVOS DE EFECTIVO DE LAS ACTIVIDADES DE EXPLOTACIÓN	-----	3.940.111	(3.940.111)	***
III. FINANTZA-INBERTSIOEN GEHIKUNTZA ETA ONDARE-TRESNEN GUTXITZEA AUMENTO DE INVERSIONES FINANCIERAS Y DISMINUCIÓN DE INSTRUMENTOS PATRIMONIO	9.643.400	4.604.110	5.039.290	48
1. FINANTZA-INBERTSIOAK TALDEKO ENPRESETAN ETA ELKARTUETAN INVERSIONES FINANCIERAS EN EMPRESAS DEL GRUPO Y ASOCIADAS	9.643.400	4.600.000	5.043.400	48
2. BESTELAKO FINANTZA-INBERTSIOAK OTRAS INVERSIONES FINANCIERAS	-----	4.110	(4.110)	***
INBERTSIOAK GUZTIRA TOTAL INVERSIONES	9.643.400	8.544.221	1.099.179	89

Euro / Euros

FINANTZAKETA FINANCIACION	AURREKONTUA PRESUPUESTO	EGINDAKOA REALIZADO	ALDEA DIFERENCIA	%
IV. ONDARE-TRESNEN GEHIKUNTZA ETA FINANTZA-INBERTSIOEN GUTXITZEA AUMENTO DE INSTRUMENTOS PATRIMONIO Y DISMINUCIÓN DE INVERSIONES FINANCIERAS	5.277.500	5.481.489	(203.989)	104
1. ONDARE-TRESNEN JAULKIPENA EMISIÓN DE INSTRUMENTOS DE PATRIMONIO	5.277.500	-----	5.277.500	0
3. FINANTZA-INBERTSIOAK TALDEKO ENPRESETAN ETA ELKARTUETAN INVERSIONES FINANCIERAS EN EMPRESAS DEL GRUPO Y ASOCIADAS	-----	5.481.489	(5.481.489)	***
V. PASIBO FINANTZARIOKO TRESNEN GEHIKUNTZA AUMENTO DE INSTRUMENTOS DE PASIVO FINANCIERO	-----	300.543	(300.543)	***
3. TALDEKO ENPRESEKIKO ETA ELKARTUEKIKO ZORRAK DEUDAS CON EMPRESAS DEL GRUPO Y ASOCIADAS	-----	300.543	(300.543)	***
VII. ESKUDIRUAREN EDO BALIOKIDEEN GUTXITZE GARBIA DISMINUCIÓN NETA DEL EFECTIVO O EQUIVALENTES	4.365.900	2.678.037	1.687.863	(61)
VIII. AURREKONTUTIK KANPOKO DOIKUNTZAK AJUSTES NO PRESUPUESTARIOS	-----	84.152	(84.152)	***
FINANTZAKETA GUZTIRA TOTAL FINANCIACIÓN	9.643.400	8.544.221	1.099.179	89

SPRI, S.A.

EGINDAKOAREN USTIAPEN AURREKONTUA
PRESUPUESTO DE EXPLOTACION REALIZADO

Euro / Euros

GASTUAK GASTOS	AURREKONTUA PRESUPUESTO	EGINDAKOA REALIZADO	ALDEA DIFERENCIA	%
I. PERTSONAL-GASTUAK GASTOS DE PERSONAL	5.295.843	2.486.587	2.809.256	47
1. SOLDATAK, LANSARIAK ETA ANTZEKOAK SUELDOS, SALARIOS Y ASIMILADOS	4.236.018	2.015.715	2.220.303	48
2. KARGA SOZIALAK ETA BESTE BATZUK CARGAS SOCIALES Y OTROS	1.059.825	470.872	588.953	44
II. FUNTZIONAMENDU-GASTUAK GASTOS DE FUNCIONAMIENTO	8.232.698	2.757.634	5.475.064	33
2. KANPOKO ZERBITZUAK SERVICIOS EXTERIORES	8.182.698	2.669.074	5.513.624	33
3. TRIBUTUAK TRIBUTOS	50.000	88.560	(38.560)	177
III. GASTU FINANTZARIOAK GASTOS FINANCIEROS	-----	300.543	(300.543)	***
1. TALDEKO ENPRESEKIKO ETA ELKARTUEKIKO ZORRENAK POR DEUDAS CON EMPRESAS DEL GRUPO Y ASOCIADAS	-----	300.543	(300.543)	***
IV. ENTITATEAK EMANGO DITUEN DIRU-LAGUNTZAK ETA EGINGO DITUEN TRANSFERENTZIAK SUBVENCIONES A CONCEDER Y TRANSFERENCIAS A REALIZAR POR LA ENTIDAD	25.020.700	1.971.291	23.049.409	8
V. KOBRATZEKO KONTUEN GEHIKETA ETA ORDAINTEZKO KONTUEN GUTXITZE GARBIAK AUMENTO CUENTAS A COBRAR Y DISMINUCIÓN CUENTAS A PAGAR NETOS	-----	3.555.416	(3.555.416)	***
GASTUAK GUZTIRA TOTAL GASTOS	38.549.241	11.071.471	27.477.770	29

Euro / Euros

DIRU-SARRERAK INGRESOS	AURREKONTUA PRESUPUESTO	EGINDAKOA REALIZADO	ALDEA DIFERENCIA	%
I. NEGOZIO-ZIFRAREN ZENBATEKO GARBIA IMPORTE NETO DE LA CIFRA DE NEGOCIOS	223.982	127.667	96.315	57
2. ZERBITZU-EMATEAK PRESTACIONES DE SERVICIOS	223.982	127.667	96.315	57
II. USTIAPENEN BESTELAKO DIRU-SARRERAK OTROS INGRESOS DE EXPLOTACIÓN	-----	2.486.639	(2.486.639)	***
IV. USTIAPENEN TRANSFERENTZIAK ETA DIRU-LAGUNTZAK TRANSFERENCIAS Y SUBVENCIONES DE EXPLOTACIÓN	37.805.259	3.821.826	33.983.433	10
V. SARRERA FINANTZARIOAK INGRESOS FINANCIEROS	520.000	695.228	(175.228)	134
1. ONDARE-TRESNETAKO PARTAIDETZENAK DE PARTICIPACIONES EN INSTRUMENTOS DE PATRIMONIO	505.000	667.776	(162.776)	132
2. BALORE NEGOZIAGARRI ETA BESTELAKO FINANTZA-TRESNENAK DE VALORES NEGOCIABLES Y OTROS INSTRUMENTOS FINANCIEROS	15.000	27.452	(12.452)	183
VII. USTIAPEN-JARDUERETAKO DIRU-FLUXU NEGATIBOAK FLUJOS NEGATIVOS DE EFECTIVO DE LAS ACTIVIDADES DE EXPLOTACIÓN	-----	3.940.111	(3.940.111)	***
DIRU-SARRERAK GUZTIRA TOTAL INGRESOS	38.549.241	11.071.471	27.477.770	29



Parque Tecnológico -Tecnologi Elkartegia, S.A.

EGOERA BALANTZEA
BALANCE DE SITUACION

Euro / Euros

AKTIBOA ACTIVO	30/06/2014	ONDARE GARBIA ETA PASIBOA PATRIMONIO NETO Y PASIVO	30/06/2014
A) AKTIBO EZ-KORRIENTEA ACTIVO NO CORRIENTE	124.206.482	A) ONDARE GARBIA PATRIMONIO NETO	123.663.020
I. Ibilgetu ukiezina Inmovilizado intangible	4.717.750	A-1) Fondo propioak Fondos propios	121.823.221
2. Kontzesioak Concesiones	4.717.750	I. Kapitala Capital	100.659.700
II. Ibilgetu materiala Inmovilizado material	51.326.767	1. Kapitala eskrituratua Capital escriturado	100.659.700
3. Ekoizpen-bidean den ibilgetua eta aurrerakinak Inmovilizado en curso y anticipos	51.326.767	II. Jaulkipen-prima Prima de emisión	2.243.910
III. Ondasun higiezinak inbertsioak Inversiones inmobiliarias	67.822.341	III. Erreserbak Reservas	21.838.215
1. Lurrak Terrenos	28.886	1. Lege- eta estatutu-erreserbak Legal y estatutarias	2.106.580
2. Eraikuntzak Construcciones	67.793.455	2. Bestelako erreserbak Otras reservas	19.731.635
V. Epe luzeko finantza inbertsioak Inversiones financieras a largo plazo	8.124	V. Aurreko ekitaldietako emaitzak Resultados de ejercicios anteriores	(2.177.135)
1. Ondare-tresnak Instrumentos de patrimonio	100	2. (Aurreko ekitaldietako emaitza negatiboak) (Resultados negativos de ejercicios anteriores)	(2.177.135)
2. Hirugarrenei emandako kredituak Créditos a terceros	1.000	VII. Ekitaldiko emaitza Resultado del ejercicio	(741.469)
5. Bestelako aktibo finantzarioak Otros activos financieros	7.024	A-3) Jasotako diru-laguntzak, dohaintzak eta legatuak Subvenciones, donaciones y legados recibidos	1.839.799
VI. Zerga geroratuak aktiboak Activos por impuesto diferido	331.500	B) PASIBO EZ-KORRIENTEA PASIVO NO CORRIENTE	37.637.377
B) AKTIBO KORRIENTEA ACTIVO CORRIENTE	46.795.061	I. Epe luzeko hornidurak Provisiones a largo plazo	5.766.727
II. Izakinak Existencias	40.934.523	4. Bestelako hornidurak Otras provisiones	5.766.727
1. Merkataritzakoak Comerciales	40.910.934	II. Epe luzeko zorrak Deudas a largo plazo	30.962.041
6. Hornitzaileei emandako aurrerakinak Anticipos a proveedores	23.589	2. Kreditu-erakundeekiko zorrak Deudas con entidades de crédito	207.676
III. Merkataritza zordunak eta kobratzeko bestelako kontuak Deudores comerciales y otras cuentas a cobrar	1.713.521	5. Bestelako pasibo finantzarioak Otros pasivos financieros	30.754.365
1. Bezeroak, salmentengatik eta zerbitzu-emeategatik Clientes por ventas y prestaciones de servicios	1.499.182	III. Taldeko enprekin eta elkartuekin epe luzeko zorrak Deudas con empresas del grupo y asociadas a largo plazo	111.806
3. Hainbat zordun Deudores varios	22.214	IV. Zerga geroratuak pasiboak Pasivos por impuesto diferido	750.781
4. Pertsonala Personal	5.354	V. Epe luzeko aldizkapenak Periodificaciones a largo plazo	46.022
6. Administrazio Publikoekin bestelako hartzeak Otros créditos con las Administraciones Públicas	186.771	C) PASIBO KORRIENTEA PASIVO CORRIENTE	9.701.146
VI. Epe laburreko aldizkapenak Periodificaciones a corto plazo	31.161	III. Epe laburreko zorrak Deudas a corto plazo	3.942.927
VII. Diruzaintza eta bestelako aktibo likido baliokideak Efectivo y otros activos líquidos equivalentes	4.115.856	2. Kreditu-erakundeekin zorrak Deudas con entidades de crédito	417.205
1. Diruzaintza Tesorería	4.115.856	5. Bestelako pasibo finantzarioak Otros pasivos financieros	3.525.722
		V. Merkataritza hartzekodunak eta ordaintzeko bestelako kontuak Acreedores comerciales y otras cuentas a pagar	5.758.219
		2. Hornitzaileak, taldeko enpresak eta elkartuak Proveedores, empresas del grupo y asociadas	17.029
		3. Hainbat hartzekodun Acreedores varios	341.521
		4. Pertsonala (ordaintzeko dauden ordainsariak) Personal (remuneraciones pendientes de pago)	1.820
		6. Administrazio Publikoekin bestelako zorrak Otras deudas con las Administraciones Públicas	128.651
		7. Bezeroek emandako aurrerakinak Anticipos de clientes	5.269.198
AKTIBOA GUZTIRA (A+B) TOTAL ACTIVO (A+B)	171.001.543	ONDARE GARBIA ETA PASIBOA GUZTIRA (A+B+C) TOTAL PATRIMONIO NETO Y PASIVO (A+B+C)	171.001.543

Parque Tecnológico -Teknologi Elkartegia, S.A.

GALDU-IRABAZIEN KONTUA
CUENTA DE PERDIDAS Y GANANCIAS

Euro / Euros

GALDU-IRABAZIEN KONTUA CUENTA DE PERDIDAS Y GANANCIAS		30/06/2014
A) ERAGIKETA JARRAITUAK OPERACIONES CONTINUADAS		
1. Negoio-zifraren zenbateko garbia Importe neto de la cifra de negocios		3.472.578
b) Zerbitzu-emateak Prestaciones de servicios		3.472.578
6. Ustiapeneko bestelako sarrerak Otros ingresos de explotación		215.692
a) Sarrera osagarriak eta kudeaketa arrunteko beste batzuk Ingresos accesorios y otros de gestión corriente		9.035
b) Ekitaldiko emaitzara egotzitako ustiapeneko diru-laguntzak Subvenciones de explotación incorporadas al resultado del ejercicio		206.657
7. Pertsonal-gastuak Gastos de personal		(598.162)
a) Soldatak, lansariak eta antzekoak Sueldos, salarios y asimilados		(479.785)
b) Karga sozialak Cargas sociales		(118.377)
8. Ustiapeneko bestelako gastuak Otros gastos de explotación		(1.669.728)
a) Kanpoko zerbitzuak Servicios exteriores		(1.607.262)
b) Tributuak Tributos		(70.504)
c) Merkataritza eragiketetako galerak, narriadurak eta homidura-aldaketak Pérdidas, deterioro y variación provisiones por oper. comerciales		8.038
9. Ibilgetuaren amortizazioa Amortización del inmovilizado		(2.178.429)
A.1) USTIAPENKO EMAITZA (1+2+3+4+5+6+7+8+9+10+11+12+13+14+15) RESULTADO DE EXPLOTACIÓN (1+2+3+4+5+6+7+8+9+10+11+12+13+14+15)		(758.049)
16. Sarrera finantzarioak Ingresos financieros		306.000
b) Balore negoziagarrien eta bestelako finantza-tresnen sarrerak De valores negociables y otros instrumentos financieros		306.000
b2) Hirugarren enpresetakoak De terceros		306.000
17. Gastu finantzarioak Gastos financieros		(289.420)
b) Hirugarrenetikiko zorrenak Por deudas con terceros		(289.420)
A.2) EMAITZA FINANTZARIOA (16+17+18+19+20+21) RESULTADO FINANCIERO (16+17+18+19+20+21)		16.580
A.3) ZERGA AURREKO EMAITZA (A.1+A.2) RESULTADO ANTES DE IMPUESTOS (A.1+A.2)		(741.469)
A.4) EKITALDIKO EMAITZA (A.3+22) RESULTADO DEL EJERCICIO (A.3+22)		(741.469)

Parque Tecnológico -Teknologi Elkartegia, S.A.

EFEKTIBO FLUXUEN EGOERA-ORRIA
ESTADO DE FLUJOS DE EFECTIVO

Euro / Euros

DIRU-FLUXUEN EGOERA-ORRIA ESTADO DE FLUJOS DE EFECTIVO	30/06/2014
A) USTIAPEN-JARDUERETAKO DIRU-FLUXUAK FLUJOS DE EFECTIVO DE LAS ACTIVIDADES DE EXPLOTACIÓN	
1. Ekitaldiko zerga aurreko emaitza <i>Resultado del ejercicio antes de impuestos</i>	(741.469)
2. Emaitzaren doikuntzak <i>Ajustes del resultado</i>	2.153.811
a) Ibilgetuaren amortizazioa (+) <i>Amortización del inmovilizado (+)</i>	2.178.429
b) Narriaduragatik egindako balio-zuzenketak (+/-) <i>Correcciones valorativas por deterioro (+/-)</i>	(8.038)
g) Sarrera finantzarioak (-) <i>Ingresos financieros (-)</i>	(306.000)
h) Gastu finantzarioak (+) <i>Gastos financieros (+)</i>	289.420
3. Kapital korrientearen aldaketak <i>Cambios en el capital corriente</i>	1.562.037
b) Zordunak eta kobratzeko bestelako kontuak (+/-) <i>Deudores y otras cuentas a cobrar(+/-)</i>	3.566.241
d) Hartzekodunak eta ordaintzeko bestelako kontuak (+/-) <i>Acreedores y otras cuentas a pagar (+/-)</i>	(2.004.204)
4. Ustiapen-jardueretako bestelako diru-fluxuak (+/-) <i>Otros flujos de efectivo de las actividades de explotación (+/-)</i>	15.373
a) Interesen ordainketa (-) <i>Pagos de intereses (-)</i>	(291.127)
c) Interes-kobrantzak (+) <i>Cobros de intereses (+)</i>	18.622
e) Bestelako ordainketak (kobrantzak) (-/+) <i>Otros pagos (cobros) (-/+)</i>	287.878
5. Ustiapen-jardueretako diru-fluxuak (+/-1+/-2+/-3+/-4) <i>Flujos de efectivo de las actividades de explotación (+/-1+/-2+/-3+/-4)</i>	2.989.752
B) INBERTSIO-JARDUERETAKO DIRU-FLUXUAK (+/-) FLUJOS DE EFECTIVO DE LAS ACTIVIDADES DE INVERSIÓN (+/-)	
6. Inbertsioen ordainketak (-) <i>Pagos por inversión (-)</i>	(502.614)
c) Ibilgetu materiala <i>Inmovilizado material</i>	(487.514)
d) Ondasun higiezinak inbertsioak <i>Inversiones inmobiliarias</i>	(15.100)
7. Desinbertsioen kobrantzak (+) <i>Cobros por desinversiones (+)</i>	2.400
e) Bestelako aktibo finantzarioak <i>Otros activos financieros</i>	2.400
8. Inbertsio-jardueretako diru-fluxuak (7-6) <i>Flujos de efectivo de las actividades de inversión (7-6)</i>	(500.214)
C) FINANTZAKETA-JARDUERETAKO DIRU-FLUXUAK FLUJOS DE EFECTIVO DE LAS ACTIVIDADES DE FINANCIACIÓN	
10. Pasibo finantzarioko tresnen kobrantzak eta ordainketak <i>Cobros y pagos por instrumentos de pasivo financiero</i>	(6.902.969)
a) Jaulkipena <i>Emisión</i>	389.472

Euro / Euros

DIRU-FLUXUEN EGOERA-ORRIA ESTADO DE FLUJOS DE EFECTIVO	30/06/2014
3. Taldeko-enpresein eta elkartuekin zorrak (+) <i>Deudas con empresas del grupo y asociadas (+)</i>	111.806
5 Bestelako zorrak (+) <i>Otras deudas (+)</i>	277.666
b) Itzulketak eta amortizazioak <i>Devolución y amortización de</i>	(7.292.441)
2. Kreditu-erakundeeikiko zorrak (-) <i>Deudas con entidades de crédito (-)</i>	(7.276.416)
5. Bestelako zorrak (-) <i>Otras deudas (-)</i>	(16.025)
12. Finantzaketa-jardueretako diru-fluxuak (+/-9+/-10-11) <i>Flujos de efectivo de las actividades de financiación (+/-9+/-10-11)</i>	(6.902.969)
D) KANBIO-TASEN ALDAKETEN ERAGINA <i>EFECTO DE LAS VARIACIONES DE LOS TIPOS DE CAMBIO</i>	-----
E) ESKUDIRUAREN EDO BALIOKIDEEN GEHIKUNTZA/GUTXITZE GARBIA (+/-5+/-8+/-12+/-D) <i>AUMENTO/DISMINUCIÓN NETA DEL EFECTIVO O EQUIVALENTES (+/-5+/-8+/-12+/-D)</i>	(4.413.431)

Parque Tecnológico -Tecnologi Elkartegia, S.A.

EGINDAKOAREN KAPITAL AURREKONTUA
PRESUPUESTO DE CAPITAL REALIZADO

Euro / Euros

INBERTSIOAK INVERSIONES	AURREKONTUA PRESUPUESTO	EGINDAKOA REALIZADO	ALDEA DIFERENCIA	%
II. INBERTSIO UKIEZIN, MATERIAL, ONDASUN HIGIEZIN ETA BESTE BATZUEN GEHIKUNTZA AUMENTO DE INVERSIONES INTANGIBLES, MATERIALES, INMOBILIARIAS Y OTRAS	8.451.000	500.798	7.950.202	6
2. IBILGETU MATERIALA INMOVILIZADO MATERIAL	-----	485.698	(485.698)	***
3. ONDASUN HIGIEZINETAKO INBERTSIOAK INVERSIONES INMOBILIARIAS	8.451.000	15.100	8.435.900	0
III. FINANTZA-INBERTSIOEN GEHIKUNTZA ETA ONDARE-TRESNEN GUTXITZEA AUMENTO DE INVERSIONES FINANCIERAS Y DISMINUCIÓN DE INSTRUMENTOS PATRIMONIO	7.200	-----	7.200	0
2. BESTELAKO FINANTZA-INBERTSIOAK OTRAS INVERSIONES FINANCIERAS	7.200	-----	7.200	0
IV. PASIBO FINANTZARIOKO TRESNEN GUTXITZEA (ITZULKETA ETA AMORTIZAZIOA) DISMINUCIÓN DE INSTRUMENTOS PASIVO FINANCIERO (DEVOLUCIÓN Y AMORTIZACIÓN)	3.963.698	7.294.257	(3.330.559)	184
2. KREDITU-ERAKUNDEEKIKO ZORRAK DEUDAS CON ENTIDADES DE CRÉDITO	2.250.352	7.276.416	(5.026.064)	323
4. BESTELAKO ZORRAK OTRAS DEUDAS	1.713.346	17.841	1.695.505	1
INBERTSIOAK GUZTIRA TOTAL INVERSIONES	12.421.898	7.795.055	4.626.843	63

Euro / Euros

FINANTZAKETA FINANCIACION	AURREKONTUA PRESUPUESTO	EGINDAKOA REALIZADO	ALDEA DIFERENCIA	%
I. USTIAPEN-JARDUERETAKO DIRU-FLUXU POSITIBOAK FLUJOS POSITIVOS DE EFECTIVO DE LAS ACTIVIDADES DE EXPLOTACIÓN	6.447.000	2.989.752	3.457.248	(46)
IV. ONDARE-TRESNEN GEHIKUNTZA ETA FINANTZA-INBERTSIOEN GUTXITZEA AUMENTO DE INSTRUMENTOS PATRIMONIO Y DISMINUCIÓN DE INVERSIONES FINANCIERAS	7.200	2.400	4.800	33
4. BESTELAKO FINANTZA-INBERTSIOAK OTRAS INVERSIONES FINANCIERAS	7.200	2.400	4.800	33
V. PASIBO FINANTZARIOKO TRESNEN GEHIKUNTZA AUMENTO DE INSTRUMENTOS DE PASIVO FINANCIERO	1.000.000	389.472	610.528	39
2. KREDITU-ERAKUNDEEKIKO ZORRAK DEUDAS CON ENTIDADES DE CRÉDITO	500.000	-----	500.000	0
3. TALDEKO ENPRESEKIKO ETA ELKARTUEKIKO ZORRAK DEUDAS CON EMPRESAS DEL GRUPO Y ASOCIADAS	500.000	111.806	388.194	22
4. BESTELAKO ZORRAK OTRAS DEUDAS	-----	277.666	(277.666)	***
VII. ESKUDIRUAREN EDO BALIOKIDEEN GUTXITZE GARBIA DISMINUCIÓN NETA DEL EFECTIVO O EQUIVALENTES	4.967.698	4.413.431	554.267	(89)
FINANTZAKETA GUZTIRA TOTAL FINANCIACIÓN	12.421.898	7.795.055	4.626.843	63

Parque Tecnológico -Tecnologi Elkartegia, S.A.


EGINDAKOAREN USTIAPEN AURREKONTUA
PRESUPUESTO DE EXPLOTACION REALIZADO

Euro / Euros

GASTUAK GASTOS	AURREKONTUA PRESUPUESTO	EGINDAKOA REALIZADO	ALDEA DIFERENCIA	%
I. PERTSONAL-GASTUAK GASTOS DE PERSONAL	1.224.000	598.162	625.838	49
1. SOLDATAK, LANSARIAK ETA ANTZEKOAK SUELDOS, SALARIOS Y ASIMILADOS	970.662	479.785	490.877	49
2. KARGA SOZIALAK ETA BESTE BATZUK CARGAS SOCIALES Y OTROS	253.338	118.377	134.961	47
II. FUNTZIONAMENDU-GASTUAK GASTOS DE FUNCIONAMIENTO	4.379.000	1.677.766	2.701.234	38
2. KANPOKO ZERBITZUAK SERVICIOS EXTERIORES	4.100.000	1.607.262	2.492.738	39
3. TRIBUTUAK TRIBUTOS	279.000	70.504	208.496	25
III. GASTU FINANTZARIOAK GASTOS FINANCIEROS	370.000	289.420	80.580	78
2. HIRUGARRENEKIKO ZORRENAK POR DEUDAS CON TERCEROS	370.000	289.420	80.580	78
VI. USTIAPEN-JARDUERETAKO DIRU-FLUXU POSITIBOAK FLUJOS POSITIVOS DE EFECTIVO DE LAS ACTIVIDADES DE EXPLOTACIÓN	6.447.000	2.989.752	3.457.248	46
GASTUAK GUZTIRA TOTAL GASTOS	12.420.000	5.555.100	6.864.900	45

Euro / Euros

DIRU-SARRERAK INGRESOS	AURREKONTUA PRESUPUESTO	EGINDAKOA REALIZADO	ALDEA DIFERENCIA	%
I. NEGOZIO-ZIFRAREN ZENBATEKO GARBIA IMPORTE NETO DE LA CIFRA DE NEGOCIOS	12.270.000	3.472.578	8.797.422	28
1. SALMENTAK VENTAS	3.520.000	-----	3.520.000	0
2. ZERBITZU-EMATEAK PRESTACIONES DE SERVICIOS	8.750.000	3.472.578	5.277.422	40
II. USTIAPENENKO BESTELAKO DIRU-SARRERAK OTROS INGRESOS DE EXPLOTACIÓN	-----	9.035	(9.035)	***
IV. USTIAPENENKO TRANSFERENTZIAK ETA DIRU-LAGUNTZAK TRANSFERENCIAS Y SUBVENCIONES DE EXPLOTACIÓN	100.000	206.657	(106.657)	207
V. SARRERA FINANTZARIOAK INGRESOS FINANCIEROS	50.000	306.000	(256.000)	612
2. BALORE NEGOZIAGARRI ETA BESTELAKO FINANTZA-TRESNENAK DE VALORES NEGOCIABLES Y OTROS INSTRUMENTOS FINANCIEROS	50.000	306.000	(256.000)	612
VI. ORDAINTEZKO KONTUEN GEHIKETA ETA KOBRATZEKO KONTUEN GUTXITZE GARBIAK AUMENTO CUENTAS A PAGAR Y DISMINUCIÓN CUENTAS A COBRAR NETOS	-----	1.560.830	(1.560.830)	***
DIRU-SARRERAK GUZTIRA TOTAL INGRESOS	12.420.000	5.555.100	6.864.900	45



Parque T. de Alava - Arabako T. Elkartegia, S.A

EGOERA BALANTZEA
BALANCE DE SITUACION

Euro / Euros

AKTIBOA ACTIVO	30/06/2014	ONDARE GARBIA ETA PASIBOA PATRIMONIO NETO Y PASIVO	30/06/2014
A) AKTIBO EZ-KORRIENTEA ACTIVO NO CORRIENTE	40.768.100	A) ONDARE GARBIA PATRIMONIO NETO	46.676.982
II. Ibilgetu materiala <i>Inmovilizado material</i>	18.207.672	A-1) Fondo propioak Fondos propios	46.505.569
1. Lurrak eta eraikuntzak <i>Terrenos y construcciones</i>	17.531.618	I. Kapitala <i>Capital</i>	62.126.200
2. Instalazio teknikoak eta bestelako ibilgetu materiala <i>Instalaciones técnicas y otro inmovilizado material</i>	567.334	1. Kapital eskrituratu <i>Capital escriturado</i>	62.126.200
3. Ekoizpen-bidean den ibilgetu eta aurrerakinak <i>Inmovilizado en curso y anticipos</i>	108.720	III. Erreserbak <i>Reservas</i>	(350.860)
III. Ondasun higiezinak inbertsioak <i>Inversiones inmobiliarias</i>	22.560.357	1. Lege- eta estatutu-erreserbak <i>Legal y estatutarias</i>	144.268
1. Lurrak <i>Terrenos</i>	795.525	2. Bestelako erreserbak <i>Otras reservas</i>	(495.128)
2. Eraikuntzak <i>Construcciones</i>	21.764.832	V. Aurreko ekitaldietako emaitzak <i>Resultados de ejercicios anteriores</i>	(13.932.150)
V. Epe luzeko finantza inbertsioak <i>Inversiones financieras a largo plazo</i>	71	2. (Aurreko ekitaldietako emaitza negatiboak) <i>(Resultados negativos de ejercicios anteriores)</i>	(13.932.150)
5. Bestelako aktibo finantzarioak <i>Otros activos financieros</i>	71	VII. Ekitaldiko emaitza <i>Resultado del ejercicio</i>	(1.337.621)
B) AKTIBO KORRIENTEA ACTIVO CORRIENTE	24.195.942	A-3) Jasotako diru-laguntzak, dohaintzak eta legatuak Subvenciones, donaciones y legados recibidos	171.413
II. Izakinak <i>Existencias</i>	18.909.235	B) PASIBO EZ-KORRIENTEA PASIVO NO CORRIENTE	17.361.257
2. Lehengaiak eta bestelako hornikuntzak <i>Materias primas y otros aprovisionamientos</i>	18.898.109	II. Epe luzeko zorrak <i>Deudas a largo plazo</i>	17.294.596
6. Hornitzaileei emandako aurrerakinak <i>Anticipos a proveedores</i>	11.126	2. Kreditu-erakundeekiko zorrak <i>Deudas con entidades de crédito</i>	15.847.222
III. Merkataritza zordunak eta kobratzeko bestelako kontuak <i>Deudores comerciales y otras cuentas a cobrar</i>	3.016.765	5. Bestelako pasibo finantzarioak <i>Otros pasivos financieros</i>	1.447.374
1. Bezeroak, salmentengatik eta zerbitzu-emeategatik <i>Clientes por ventas y prestaciones de servicios</i>	2.820.145	IV. Zerga geroratu pasiboak <i>Pasivos por impuesto diferido</i>	66.661
4. Pertsonala <i>Personal</i>	184	C) PASIBO KORRIENTEA PASIVO CORRIENTE	925.803
5. Zerga korrientearen aktiboak <i>Activos por impuesto corriente</i>	6.352	III. Epe laburreko zorrak <i>Deudas a corto plazo</i>	622.619
6. Administrazio Publikoekin bestelako hartzeak <i>Otros créditos con las Administraciones Públicas</i>	190.084	2. Kreditu-erakundeekin zorrak <i>Deudas con entidades de crédito</i>	622.619
V. Epe laburreko finantza-inbertsioak <i>Inversiones financieras a corto plazo</i>	5.212	V. Merkataritza hartzekodunak eta ordaintzeko bestelako kontuak <i>Acreedores comerciales y otras cuentas a pagar</i>	303.184
2. Enpreseko kredituak <i>Créditos a empresas</i>	5.212	1. Hornitzaileak <i>Proveedores</i>	191.640
VII. Diruzaintza eta bestelako aktibo likido balioak <i>Efectivo y otros activos líquidos equivalentes</i>	2.264.730	2. Hornitzaileak, taldeko enpresak eta elkartuak <i>Proveedores, empresas del grupo y asociadas</i>	4.392
1. Diruzaintza <i>Tesorería</i>	2.264.730	4. Pertsonala (ordaintzeko dauden ordainsariak) <i>Personal (remuneraciones pendientes de pago)</i>	1.128
		6. Administrazio Publikoekin bestelako zorrak <i>Otras deudas con las Administraciones Públicas</i>	106.024
AKTIBOA GUZTIRA (A+B) TOTAL ACTIVO (A+B)	64.964.042	ONDARE GARBIA ETA PASIBOA GUZTIRA (A+B+C) TOTAL PATRIMONIO NETO Y PASIVO (A+B+C)	64.964.042

Parque T. de Alava - Arabako T. Elkartegia, S.A

GALDU-IRABAZIEN KONTUA
CUENTA DE PERDIDAS Y GANANCIAS

Euro / Euros

GALDU-IRABAZIEN KONTUA CUENTA DE PERDIDAS Y GANANCIAS		30/06/2014
A) ERAGIKETA JARRAITUAK OPERACIONES CONTINUADAS		
1. Negozio-zifraren zenbateko garbia Importe neto de la cifra de negocios		479.358
b) Zerbitzu-emateak Prestaciones de servicios		479.358
6. Ustiapeneko bestelako sarrerak Otros ingresos de explotación		9.790
a) Sarrera osagarriak eta kudeaketa arrunteko beste batzuk Ingresos accesorios y otros de gestión corriente		9.790
7. Pertsonal-gastuak Gastos de personal		(231.876)
a) Soldatak, lansariak eta antzekoak Sueldos, salarios y asimilados		(178.844)
b) Karga sozialak Cargas sociales		(53.032)
8. Ustiapeneko bestelako gastuak Otros gastos de explotación		(769.829)
a) Kanpoko zerbitzuak Servicios exteriores		(690.001)
b) Tributuak Tributos		(73.751)
c) Merkataritza eragiketetako galerak, narriadurak eta hornidura-aldaketak Pérdidas, deterioro y variación provisiones por oper. comerciales		(6.077)
9. Ibilgetuaren amortizazioa Amortización del inmovilizado		(699.422)
A.1) USTIAPENeko EMAITZA (1+2+3+4+5+6+7+8+9+10+11+12+13+14+15) RESULTADO DE EXPLOTACIÓN (1+2+3+4+5+6+7+8+9+10+11+12+13+14+15)		(1.211.979)
16. Sarrera finantzarioak Ingresos financieros		45.329
b) Balore negoziagarrien eta bestelako finantza-tresnen sarrerak De valores negociables y otros instrumentos financieros		45.329
b2) Hirugarren enpresetakoak De terceros		45.329
17. Gastu finantzarioak Gastos financieros		(170.971)
b) Hirugarreneneko zorrenak Por deudas con terceros		(170.971)
A.2) EMAITZA FINANTZARIOA (16+17+18+19+20+21) RESULTADO FINANCIERO (16+17+18+19+20+21)		(125.642)
A.3) ZERGA AURREKO EMAITZA (A.1+A.2) RESULTADO ANTES DE IMPUESTOS (A.1+A.2)		(1.337.621)
A.4) EKITALDIKO EMAITZA (A.3+22) RESULTADO DEL EJERCICIO (A.3+22)		(1.337.621)

Parque T. de Alava - Arabako T. Elkartegia, S.A

EFEKTIBO FLUXUEN EGOERA-ORRIA
ESTADO DE FLUJOS DE EFECTIVO

Euro / Euros

DIRU-FLUXUEN EGOERA-ORRIA ESTADO DE FLUJOS DE EFECTIVO	30/06/2014
A) USTIAPEN-JARDUERETAKO DIRU-FLUXUAK FLUJOS DE EFECTIVO DE LAS ACTIVIDADES DE EXPLOTACIÓN	
1. Ekitaldiko zerga aurreko emaitza <i>Resultado del ejercicio antes de impuestos</i>	(1.337.621)
2. Emaitzaren doikuntzak <i>Ajustes del resultado</i>	831.141
a) Ibilgetuaren amortizazioa (+) <i>Amortización del inmovilizado (+)</i>	699.422
b) Narriaduragatik egindako balio-zuzenketak (+/-) <i>Correcciones valorativas por deterioro (+/-)</i>	6.077
g) Sarrera finantzarioak (-) <i>Ingresos financieros (-)</i>	(45.329)
h) Gastu finantzarioak (+) <i>Gastos financieros (+)</i>	170.971
3. Kapital korrientearen aldaketak <i>Cambios en el capital corriente</i>	1.486.592
b) Zordunak eta kobratzeko bestelako kontuak (+/-) <i>Deudores y otras cuentas a cobrar(+/-)</i>	1.401.418
d) Hartzekodunak eta ordaintzeko bestelako kontuak (+/-) <i>Acreedores y otras cuentas a pagar (+/-)</i>	85.174
4. Ustiapen-jardueretako bestelako diru-fluxuak (+/-) <i>Otros flujos de efectivo de las actividades de explotación (+/-)</i>	(126.217)
a) Interesen ordainketa (-) <i>Pagos de intereses (-)</i>	(170.971)
c) Interes-kobrantzak (+) <i>Cobros de intereses (+)</i>	45.329
d) Mozkinen gaineko zergen kobrantzak (ordainketak) (+/-) <i>Cobros (pagos) por impuestos sobre beneficios (+/-)</i>	(575)
5. Ustiapen-jardueretako diru-fluxuak (+/--1+/-2+/-3+/-4) <i>Flujos de efectivo de las actividades de explotación (+/--1+/-2+/-3+/-4)</i>	853.895
B) INBERTSIO-JARDUERETAKO DIRU-FLUXUAK (+/-) FLUJOS DE EFECTIVO DE LAS ACTIVIDADES DE INVERSIÓN (+/-)	
6. Inbertsioen ordainketak (-) <i>Pagos por inversión (-)</i>	(18.798.374)
c) Ibilgetu materiala <i>Inmovilizado material</i>	(18.798.374)
7. Desinbertsioen kobrantzak (+) <i>Cobros por desinversiones (+)</i>	17.127.922
e) Bestelako aktibo finantzarioak <i>Otros activos financieros</i>	17.127.922
8. Inbertsio-jardueretako diru-fluxuak (7-6) <i>Flujos de efectivo de las actividades de inversión (7-6)</i>	(1.670.452)
C) FINANTZAKETA-JARDUERETAKO DIRU-FLUXUAK FLUJOS DE EFECTIVO DE LAS ACTIVIDADES DE FINANCIACIÓN	
10. Pasibo finantzarioko tresnen kobrantzak eta ordainketak <i>Cobros y pagos por instrumentos de pasivo financiero</i>	(259.070)
a) Jaulkipena <i>Emisión</i>	2.913
5 Bestelako zorrak (+) <i>Otras deudas (+)</i>	2.913

Euro / Euros

DIRU-FLUXUEN EGOERA-ORRIA ESTADO DE FLUJOS DE EFECTIVO	30/06/2014
b) Itzulketak eta amortizazioak <i>Devolución y amortización de</i>	(261.983)
2. Kreditu-erakundeekiko zorrak (-) <i>Deudas con entidades de crédito (-)</i>	(261.983)
12. Finantzaketa-jardueretako diru-fluxuak (+/-9+/-10-11) <i>Flujos de efectivo de las actividades de financiación (+/-9+/-10-11)</i>	(259.070)
D) KANBIO-TASEN ALDAKETEN ERAGINA <i>EFECTO DE LAS VARIACIONES DE LOS TIPOS DE CAMBIO</i>	-----
E) ESKUDIRUAREN EDO BALIOKIDEEN GEHIKUNTZA/GUTXITZE GARBIA (+/-5+/-8+/-12+/-D) <i>AUMENTO/DISMINUCIÓN NETA DEL EFECTIVO O EQUIVALENTES (+/-5+/-8+/-12+/-D)</i>	(1.075.627)

Parque T. de Alava - Arabako T. Elkartegia, S.A

EGINDAKOAREN KAPITAL AURREKONTUA
PRESUPUESTO DE CAPITAL REALIZADO

Euro / Euros

INBERTSIOAK INVERSIONES	AURREKONTUA PRESUPUESTO	EGINDAKOA REALIZADO	ALDEA DIFERENCIA	%
II. INBERTSIO UKIEZIN, MATERIAL, ONDASUN HIGIEZIN ETA BESTE BATZUEN GEHIKUNTZA AUMENTO DE INVERSIONES INTANGIBLES, MATERIALES, INMOBILIARIAS Y OTRAS	1.570.224	18.798.374	(17.228.150)	***
2. IBILGETU MATERIALA INMOVILIZADO MATERIAL	1.570.224	18.798.374	(17.228.150)	***
IV. PASIBO FINANTZARIOKO TRESNEN GUTXITZEA (ITZULKETA ETA AMORTIZAZIOA) DISMINUCIÓN DE INSTRUMENTOS PASIVO FINANCIERO (DEVOLUCIÓN Y AMORTIZACIÓN)	769.037	261.983	507.054	34
2. KREDITU-ERAKUNDEEKIKO ZORRAK DEUDAS CON ENTIDADES DE CRÉDITO	595.019	261.983	333.036	44
4. BESTELAKO ZORRAK OTRAS DEUDAS	174.018	-----	174.018	0
INBERTSIOAK GUZTIRA TOTAL INVERSIONES	2.339.261	19.060.357	(16.721.096)	815

Euro / Euros

FINANTZAKETA FINANCIACIÓN	AURREKONTUA PRESUPUESTO	EGINDAKOA REALIZADO	ALDEA DIFERENCIA	%
I. USTIAPEN-JARDUERETAKO DIRU-FLUXU POSITIBOAK FLUJOS POSITIVOS DE EFECTIVO DE LAS ACTIVIDADES DE EXPLOTACIÓN	-----	853.895	(853.895)	***
II. INBERTSIO UKIEZIN, MATERIAL, HIGIEZIN ETA BESTE BATZUEN GUTXITZEA DISMINUCIÓN DE INVERSIONES INTANGIBLES, MATERIALES, INMOBILIARIAS Y OTRAS	60.000	-----	60.000	0
2. IBILGETU MATERIALA INMOVILIZADO MATERIAL	60.000	-----	60.000	0
IV. ONDARE-TRESNEN GEHIKUNTZA ETA FINANTZA-INBERTSIOEN GUTXITZEA AUMENTO DE INSTRUMENTOS PATRIMONIO Y DISMINUCIÓN DE INVERSIONES FINANCIERAS	-----	17.127.922	(17.127.922)	***
4. BESTELAKO FINANTZA-INBERTSIOAK OTRAS INVERSIONES FINANCIERAS	-----	17.127.922	(17.127.922)	***
V. PASIBO FINANTZARIOKO TRESNEN GEHIKUNTZA AUMENTO DE INSTRUMENTOS DE PASIVO FINANCIERO	-----	2.913	(2.913)	***
4. BESTELAKO ZORRAK OTRAS DEUDAS	-----	2.913	(2.913)	***
VII. ESKUDIRUAREN EDO BALIOKIDEEN GUTXITZE GARBIA DISMINUCIÓN NETA DEL EFECTIVO O EQUIVALENTES	2.279.261	1.075.627	1.203.634	(47)
FINANTZAKETA GUZTIRA TOTAL FINANCIACIÓN	2.339.261	19.060.357	(16.721.096)	815

Parque T. de Alava - Arabako T. Elkartegia, S.A

EGINDAKOAREN USTIAPEN AURREKONTUA
PRESUPUESTO DE EXPLOTACION REALIZADO

Euro / Euros

GASTUAK GASTOS	AURREKONTUA PRESUPUESTO	EGINDAKOA REALIZADO	ALDEA DIFERENCIA	%
I. PERTSONAL-GASTUAK GASTOS DE PERSONAL	611.488	231.876	379.612	38
1. SOLDATAK, LANSARIAK ETA ANTZEKOAK SUELDOS, SALARIOS Y ASIMILADOS	481.382	178.844	302.538	37
2. KARGA SOZIALAK ETA BESTE BATZUK CARGAS SOCIALES Y OTROS	130.106	53.032	77.074	41
II. FUNTZIONAMENDU-GASTUAK GASTOS DE FUNCIONAMIENTO	1.374.009	763.752	610.257	56
2. KANPOKO ZERBITZUAK SERVICIOS EXTERIORES	1.309.440	690.001	619.439	53
3. TRIBUTUAK TRIBUTOS	64.569	73.751	(9.182)	114
III. GASTU FINANTZARIOAK GASTOS FINANCIEROS	447.673	170.971	276.702	38
2. HIRUGARRENEKIKO ZORRENAK POR DEUDAS CON TERCEROS	447.673	170.971	276.702	38
VI. USTIAPEN-JARDUERETAKO DIRU-FLUXU POSITIBOAK FLUJOS POSITIVOS DE EFECTIVO DE LAS ACTIVIDADES DE EXPLOTACIÓN	----	853.895	(853.895)	***
GASTUAK GUZTIRA TOTAL GASTOS	2.433.170	2.020.494	412.676	83

Euro / Euros

DIRU-SARRERAK INGRESOS	AURREKONTUA PRESUPUESTO	EGINDAKOA REALIZADO	ALDEA DIFERENCIA	%
I. NEGOZIO-ZIFRAREN ZENBATEKO GARBIA IMPORTE NETO DE LA CIFRA DE NEGOCIOS	2.346.849	479.358	1.867.491	20
1. SALMENTAK VENTAS	400.000	----	400.000	0
2. ZERBITZU-EMATEAK PRESTACIONES DE SERVICIOS	1.946.849	479.358	1.467.491	25
II. USTIAPENENKO BESTELAKO DIRU-SARRERAK OTROS INGRESOS DE EXPLOTACIÓN	----	9.790	(9.790)	***
V. SARRERA FINANTZARIOAK INGRESOS FINANCIEROS	86.321	45.329	40.992	53
2. BALORE NEGOZIAGARRI ETA BESTELAKO FINANTZA-TRESNENAK DE VALORES NEGOCIABLES Y OTROS INSTRUMENTOS FINANCIEROS	86.321	45.329	40.992	53
VI. ORDAINTZEKO KONTUEN GEHIKETA ETA KOBRATZEKO KONTUEN GUTXITZE GARBIAK AUMENTO CUENTAS A PAGAR Y DISMINUCIÓN CUENTAS A COBRAR NETOS	----	1.486.017	(1.486.017)	***
DIRU-SARRERAK GUZTIRA TOTAL INGRESOS	2.433.170	2.020.494	412.676	83



P. Científico y Tecnológico de Gipuzkoa

EGOERA BALANTZEA
BALANCE DE SITUACION

Euro / Euros

AKTIBOA ACTIVO	30/06/2014	ONDARE GARBIA ETA PASIBOA PATRIMONIO NETO Y PASIVO	30/06/2014
A) AKTIBO EZ-KORRIENTEA ACTIVO NO CORRIENTE	49.204.750	A) ONDARE GARBIA PATRIMONIO NETO	78.988.578
I. Ibilgetu ukiezina <i>Inmovilizado intangible</i>	465	A-1) Fondo propioak Fondos propios	78.700.550
5. Aplikazio informatikoak <i>Aplicaciones informáticas</i>	465	I. Kapitala <i>Capital</i>	80.420.400
II. Ibilgetu materiala <i>Inmovilizado material</i>	502.704	1. Kapital eskrituratua <i>Capital escriturado</i>	80.420.400
3. Ekoizpen-bidean den ibilgetua eta aurrerakinak <i>Inmovilizado en curso y anticipos</i>	502.704	III. Erreserbak <i>Reservas</i>	1.569.955
III. Ondasun higiezinak inbertsioak <i>Inversiones inmobiliarias</i>	46.361.081	1. Lege- eta estatutu-erreserbak <i>Legal y estatutarias</i>	294.105
1. Lurrak <i>Terrenos</i>	10.929.926	2. Bestelako erreserbak <i>Otras reservas</i>	1.275.850
2. Eraikuntzak <i>Construcciones</i>	35.431.155	V. Aurreko ekitaldietako emaitzak <i>Resultados de ejercicios anteriores</i>	(2.686.048)
V. Epe luzeko finantza inbertsioak <i>Inversiones financieras a largo plazo</i>	2.313.856	2. (Aurreko ekitaldietako emaitza negatiboak) <i>(Resultados negativos de ejercicios anteriores)</i>	(2.686.048)
2. Hirugarrenen emandako kredituak <i>Créditos a terceros</i>	2.299.536	VII. Ekitaldiko emaitza <i>Resultado del ejercicio</i>	(603.757)
5. Bestelako aktibo finantzarioak <i>Otros activos financieros</i>	14.320	A-3) Jasotako diru-laguntzak, dohaintzak eta legatuak Subvenciones, donaciones y legados recibidos	288.028
VI. Zerga geroratuaren aktiboak <i>Activos por impuesto diferido</i>	26.644	B) PASIBO EZ-KORRIENTEA PASIVO NO CORRIENTE	9.048.007
B) AKTIBO KORRIENTEA ACTIVO CORRIENTE	42.370.972	II. Epe luzeko zorrak <i>Deudas a largo plazo</i>	6.290.496
II. Izakinak <i>Existencias</i>	39.026.521	2. Kreditu-erakundeekiko zorrak <i>Deudas con entidades de crédito</i>	2.400.000
2. Lehengaiak eta bestelako hornikuntzak <i>Materias primas y otros aprovisionamientos</i>	39.026.521	5. Bestelako pasibo finantzarioak <i>Otros pasivos financieros</i>	3.890.496
III. Merkataritza zordunak eta kobratzeko bestelako kontuak <i>Deudores comerciales y otras cuentas a cobrar</i>	569.077	III. Taldeko enprekin eta elkartuekin epe luzeko zorrak <i>Deudas con empresas del grupo y asociadas a largo plazo</i>	2.645.500
1. Bezeroak, salmentengatik eta zerbitzu-emateengatik <i>Cilentes por ventas y prestaciones de servicios</i>	555.590	IV. Zerga geroratuaren pasiboak <i>Pasivos por impuesto diferido</i>	112.011
3. Hainbat zordun <i>Deudores varios</i>	7.090	C) PASIBO KORRIENTEA PASIVO CORRIENTE	3.539.137
4. Pertsonala <i>Personal</i>	214	II. Epe laburreko hornidurak <i>Provisiones a corto plazo</i>	519
5. Zerga korrientearen aktiboak <i>Activos por impuesto corriente</i>	627	III. Epe laburreko zorrak <i>Deudas a corto plazo</i>	1.050.414
6. Administrazio Publikoekin bestelako hartzeoak <i>Otros créditos con las Administraciones Públicas</i>	5.556	2. Kreditu-erakundeekin zorrak <i>Deudas con entidades de crédito</i>	800.000
V. Epe laburreko finantza-inbertsioak <i>Inversiones financieras a corto plazo</i>	386.007	5. Bestelako pasibo finantzarioak <i>Otros pasivos financieros</i>	250.414
2. Enpresekiko kredituak <i>Créditos a empresas</i>	386.007	V. Merkataritza hartzekodunak eta ordaintzeko bestelako kontuak <i>Acreedores comerciales y otras cuentas a pagar</i>	2.488.204
VII. Diruzaintza eta bestelako aktibo likido baliokideak <i>Efectivo y otros activos líquidos equivalentes</i>	2.389.367	2. Hornitzaileak, taldeko enpresak eta elkartuak <i>Proveedores, empresas del grupo y asociadas</i>	2.230.089
1. Diruzaintza <i>Tesorería</i>	2.389.367	3. Hainbat hartzekodun <i>Acreedores varios</i>	122.889
		4. Pertsonala (ordaintzeko dauden ordainsariak) <i>Personal (remuneraciones pendientes de pago)</i>	571
		6. Administrazio Publikoekin bestelako zorrak <i>Otras deudas con las Administraciones Públicas</i>	81.051
		7. Bezeroek emandako aurrerakinak <i>Anticipos de clientes</i>	53.604
AKTIBOA GUZTIRA (A+B) TOTAL ACTIVO (A+B)	91.575.722	ONDARE GARBIA ETA PASIBOA GUZTIRA (A+B+C) TOTAL PATRIMONIO NETO Y PASIVO (A+B+C)	91.575.722

P. Científico y Tecnológico de Gipuzkoa

GALDU-IRABAZIEN KONTUA
CUENTA DE PERDIDAS Y GANANCIAS

Euro / Euros

GALDU-IRABAZIEN KONTUA CUENTA DE PERDIDAS Y GANANCIAS		30/06/2014
A) ERAGIKETA JARRAITUAK OPERACIONES CONTINUADAS		
6. Ustiapeneko bestelako sarrerak Otros ingresos de explotación		1.641.039
a) Sarrera osagarriak eta kudeaketa arrunteko beste batzuk <i>Ingresos accesorios y otros de gestión corriente</i>		1.640.167
b) Ekitaldiko emaitzara egotzitako ustiapeneko diru-laguntzak <i>Subvenciones de explotación incorporadas al resultado del ejercicio</i>		872
7. Pertsonal-gastuak Gastos de personal		(307.768)
a) Soldatak, lansariak eta antzekoak <i>Sueldos, salarios y asimilados</i>		(243.660)
b) Karga sozialak <i>Cargas sociales</i>		(64.108)
8. Ustiapeneko bestelako gastuak Otros gastos de explotación		(1.021.720)
a) Kanpoko zerbitzuak <i>Servicios exteriores</i>		(734.009)
b) Tributuak <i>Tributos</i>		(286.619)
c) Merkataritza eragiketeko galerak, narriadurak eta hornidura-aldaketak <i>Pérdidas, deterioro y variación provisiones por oper. comerciales</i>		(1.092)
9. Ibilgetuaren amortizazioa Amortización del inmovilizado		(923.105)
15. Bestelako emaitzak Otros resultados		1.617
A.1) USTIAPENeko EMAITZA (1+2+3+4+5+6+7+8+9+10+11+12+13+14+15) RESULTADO DE EXPLOTACIÓN (1+2+3+4+5+6+7+8+9+10+11+12+13+14+15)		(609.937)
16. Sarrera finantzarioak Ingresos financieros		47.972
b) Balore negoziagarrien eta bestelako finantza-tresnen sarrerak <i>De valores negociables y otros instrumentos financieros</i>		47.972
b2) Hirugarren enpresetakoak <i>De terceros</i>		47.972
17. Gastu finantzarioak Gastos financieros		(41.792)
b) Hirugarreneneko zorrenak <i>Por deudas con terceros</i>		(41.792)
A.2) EMAITZA FINANTZARIOA (16+17+18+19+20+21) RESULTADO FINANCIERO (16+17+18+19+20+21)		6.180
A.3) ZERGA AURREKO EMAITZA (A.1+A.2) RESULTADO ANTES DE IMPUESTOS (A.1+A.2)		(603.757)
A.4) EKITALDIKO EMAITZA (A.3+22) RESULTADO DEL EJERCICIO (A.3+22)		(603.757)

P. Científico y Tecnológico de Gipuzkoa

EFEKTIBO FLUXUEN EGOERA-ORRIA
ESTADO DE FLUJOS DE EFECTIVO

Euro / Euros

DIRU-FLUXUEN EGOERA-ORRIA ESTADO DE FLUJOS DE EFECTIVO	30/06/2014
A) USTIAPEN-JARDUERETAKO DIRU-FLUXUAK FLUJOS DE EFECTIVO DE LAS ACTIVIDADES DE EXPLOTACIÓN	
1. Ekitaldiko zerga aurreko emaitza <i>Resultado del ejercicio antes de impuestos</i>	(603.757)
2. Emaitzaren doikuntzak <i>Ajustes del resultado</i>	918.017
a) Ibilgetuaren amortizazioa (+) <i>Amortización del inmovilizado (+)</i>	923.105
c) Hornidura-aldaketak (+/-) <i>Variación de provisiones (+/-)</i>	1.092
g) Sarrera finantzarioak (-) <i>Ingresos financieros (-)</i>	(47.972)
h) Gastu finantzarioak (+) <i>Gastos financieros (+)</i>	41.792
3. Kapital korrientearen aldaketak <i>Cambios en el capital corriente</i>	80.335
b) Zordunak eta kobratzeko bestelako kontuak (+/-) <i>Deudores y otras cuentas a cobrar(+/-)</i>	31.093
c) Bestelako aktibo korrienteak (+/-) <i>Otros activos corrientes (+/-)</i>	16.209
d) Hartzekodunak eta ordaintzeko bestelako kontuak (+/-) <i>Acreedores y otras cuentas a pagar (+/-)</i>	33.033
4. Ustiapen-jardueretako bestelako diru-fluxuak (+/-) <i>Otros flujos de efectivo de las actividades de explotación (+/-)</i>	5.088
a) Interesen ordainketa (-) <i>Pagos de intereses (-)</i>	(41.792)
c) Interes-kobrantzak (+) <i>Cobros de intereses (+)</i>	47.972
e) Bestelako ordainketak (kobrantzak) (-/+) <i>Otros pagos (cobros) (-/+)</i>	(1.092)
5. Ustiapen-jardueretako diru-fluxuak (+/-1+/-2+/-3+/-4) <i>Flujos de efectivo de las actividades de explotación (+/-1+/-2+/-3+/-4)</i>	399.683
B) INBERTSIO-JARDUERETAKO DIRU-FLUXUAK (+/-) FLUJOS DE EFECTIVO DE LAS ACTIVIDADES DE INVERSIÓN (+/-)	
6. Inbertsioen ordainketak (-) <i>Pagos por inversión (-)</i>	(2.984.236)
c) Ibilgetu materiala <i>Inmovilizado material</i>	(27.053)
d) Ondasun higiezinetak inbertsioak <i>Inversiones inmobiliarias</i>	(2.957.183)
7. Desinbertsioen kobrantzak (+) <i>Cobros por desinversiones (+)</i>	361.736
d) Ondasun higiezinetak inbertsioak <i>Inversiones inmobiliarias</i>	360.452
e) Bestelako aktibo finantzarioak <i>Otros activos financieros</i>	1.284
8. Inbertsio-jardueretako diru-fluxuak (7-6) <i>Flujos de efectivo de las actividades de inversión (7-6)</i>	(2.622.500)
C) FINANTZAKETA-JARDUERETAKO DIRU-FLUXUAK FLUJOS DE EFECTIVO DE LAS ACTIVIDADES DE FINANCIACIÓN	

Euro / Euros

DIRU-FLUXUEN EGOERA-ORRIA ESTADO DE FLUJOS DE EFECTIVO	30/06/2014
10. Pasibo finantzarioko tresnen kobrantzak eta ordainketak Cobros y pagos por instrumentos de pasivo financiero	2.648.289
a) Jaulkipena <i>Emisión</i>	2.648.289
3. Taldeko-enpresekin eta elkartuekin zorrak (+) <i>Deudas con empresas del grupo y asociadas (+)</i>	2.645.500
5. Bestelako zorrak (+) <i>Otras deudas (+)</i>	2.789
12. Finantzaketa-jardueretako diru-fluxuak (+/-9+/-10-11) Flujos de efectivo de las actividades de financiación (+/-9+/-10-11)	2.648.289
D) KANBIO-TASEN ALDAKETEN ERAGINA EFECTO DE LAS VARIACIONES DE LOS TIPOS DE CAMBIO	-----
E) ESKUDIRUAREN EDO BALIOKIDEEN GEHIKUNTZA/GUTXITZE GARBIA (+/-5+/-8+/-12+/-D) AUMENTO/DISMINUCIÓN NETA DEL EFECTIVO O EQUIVALENTES (+/-5+/-8+/-12+/-D)	425.472

P. Científico y Tecnológico de Gipuzkoa

EGINDAKOAREN KAPITAL AURREKONTUA
PRESUPUESTO DE CAPITAL REALIZADO

Euro / Euros

INBERTSIOAK INVERSIONES	AURREKONTUA PRESUPUESTO	EGINDAKOA REALIZADO	ALDEA DIFERENCIA	%
II. INBERTSIO UKIEZIN, MATERIAL, ONDASUN HIGIEZIN ETA BESTE BATZUEN GEHIKUNTZA AUMENTO DE INVERSIONES INTANGIBLES, MATERIALES, INMOBILIARIAS Y OTRAS	6.280.500	339.705	5.940.795	5
2. IBILGETU MATERIALA INMOVILIZADO MATERIAL	-----	27.053	(27.053)	***
3. ONDASUN HIGIEZINETAKO INBERTSIOAK INVERSIONES INMOBILIARIAS	6.280.500	312.652	5.967.848	5
IV. PASIBO FINANTZARIOKO TRESNEN GUTXITZEA (ITZULKETA ETA AMORTIZAZIOA) DISMINUCIÓN DE INSTRUMENTOS PASIVO FINANCIERO (DEVOLUCIÓN Y AMORTIZACIÓN)	1.930.431	2.644.531	(714.100)	137
2. KREDITU-ERAKUNDEEKIKO ZORRAK DEUDAS CON ENTIDADES DE CRÉDITO	800.000	-----	800.000	0
4. BESTELAKO ZORRAK OTRAS DEUDAS	1.130.431	2.644.531	(1.514.100)	234
VI. ESKUDIRUAREN EDO BALIOKIDEEN GEHIKUNTZA GARBIA AUMENTO NETO DEL EFECTIVO O EQUIVALENTES	1.328.550	425.472	903.078	32
INBERTSIOAK GUZTIRA TOTAL INVERSIONES	9.539.481	3.409.708	6.129.773	36

Euro / Euros

FINANTZAKETA FINANCIACION	AURREKONTUA PRESUPUESTO	EGINDAKOA REALIZADO	ALDEA DIFERENCIA	%
I. USTIAPEN-JARDUERETAKO DIRU-FLUXU POSITIBOAK FLUJOS POSITIVOS DE EFECTIVO DE LAS ACTIVIDADES DE EXPLOTACIÓN	1.914.640	399.683	1.514.957	(21)
IV. ONDARE-TRESNEN GEHIKUNTZA ETA FINANTZA-INBERTSIOEN GUTXITZEA AUMENTO DE INSTRUMENTOS PATRIMONIO Y DISMINUCIÓN DE INVERSIONES FINANCIERAS	1.194.641	361.736	832.905	30
1. ONDARE-TRESNEN JAULKIPENA EMISIÓN DE INSTRUMENTOS DE PATRIMONIO	350.000	-----	350.000	0
4. BESTELAKO FINANTZA-INBERTSIOAK OTRAS INVERSIONES FINANCIERAS	844.641	361.736	482.905	43
V. PASIBO FINANTZARIOKO TRESNEN GEHIKUNTZA AUMENTO DE INSTRUMENTOS DE PASIVO FINANCIERO	6.430.200	2.648.289	3.781.911	41
3. TALDEKO ENPRESEKIKO ETA ELKARTUEKIKO ZORRAK DEUDAS CON EMPRESAS DEL GRUPO Y ASOCIADAS	6.419.000	2.645.500	3.773.500	41
4. BESTELAKO ZORRAK OTRAS DEUDAS	11.200	2.789	8.411	25
FINANTZAKETA GUZTIRA TOTAL FINANCIACIÓN	9.539.481	3.409.708	6.129.773	36

P. Científico y Tecnológico de Gipuzkoa

EGINDAKOAREN USTIAPEN AURREKONTUA
PRESUPUESTO DE EXPLOTACION REALIZADO

Euro / Euros

GASTUAK GASTOS	AURREKONTUA PRESUPUESTO	EGINDAKOA REALIZADO	ALDEA DIFERENCIA	%
I. PERTSONAL-GASTUAK GASTOS DE PERSONAL	669.259	307.768	361.491	46
1. SOLDATAK, LANSARIAK ETA ANTZEKOAK SUELDOS, SALARIOS Y ASIMILADOS	536.571	243.660	292.911	45
2. KARGA SOZIALAK ETA BESTE BATZUK CARGAS SOCIALES Y OTROS	132.688	64.108	68.580	48
II. FUNTZIONAMENDU-GASTUAK GASTOS DE FUNCIONAMIENTO	2.164.121	1.029.592	1.134.529	48
2. KANPOKO ZERBITZUAK SERVICIOS EXTERIORES	1.711.104	734.009	977.095	43
3. TRIBUTUAK TRIBUTOS	313.017	286.619	26.398	92
4. KUDEAKETA ARRUNTEKO BESTELAKO GASTUAK OTROS GASTOS DE GESTIÓN CORRIENTE	140.000	8.964	131.036	6
III. GASTU FINANTZARIOAK GASTOS FINANCIEROS	162.054	41.792	120.262	26
2. HIRUGARRENEKIKO ZORRENAK POR DEUDAS CON TERCEROS	162.054	41.792	120.262	26
VI. USTIAPEN-JARDUERETAKO DIRU-FLUXU POSITIBOAK FLUJOS POSITIVOS DE EFECTIVO DE LAS ACTIVIDADES DE EXPLOTACIÓN	1.914.640	399.683	1.514.957	21
GASTUAK GUZTIRA TOTAL GASTOS	4.910.074	1.778.835	3.131.239	36

Euro / Euros

DIRU-SARRERAK INGRESOS	AURREKONTUA PRESUPUESTO	EGINDAKOA REALIZADO	ALDEA DIFERENCIA	%
I. NEGOZIO-ZIFRAREN ZENBATEKO GARBIA IMPORTE NETO DE LA CIFRA DE NEGOCIOS	1.500.000	-----	1.500.000	0
1. SALMENTAK VENTAS	1.500.000	-----	1.500.000	0
II. USTIAPENEN BESTELAKO DIRU-SARRERAK OTROS INGRESOS DE EXPLOTACIÓN	3.330.570	1.649.656	1.680.914	50
IV. USTIAPENEN TRANSFERENTZIAK ETA DIRU-LAGUNTZAK TRANSFERENCIAS Y SUBVENCIONES DE EXPLOTACIÓN	-----	872	(872)	***
V. SARRERA FINANTZARIOAK INGRESOS FINANCIEROS	79.504	47.972	31.532	60
2. BALORE NEGOZIAGARRI ETA BESTELAKO FINANTZA-TRESNENAK DE VALORES NEGOCIABLES Y OTROS INSTRUMENTOS FINANCIEROS	79.504	47.972	31.532	60
VI. ORDAINTEKO KONTUEN GEHIKETA ETA KOBRATZEKO KONTUEN GUTXITZE GARBIAK AUMENTO CUENTAS A PAGAR Y DISMINUCIÓN CUENTAS A COBRAR NETOS	-----	80.335	(80.335)	***
DIRU-SARRERAK GUZTIRA TOTAL INGRESOS	4.910.074	1.778.835	3.131.239	36



Gestión Capital Riesgo del País Vasco, S.A.

EGOERA BALANTZEA
BALANCE DE SITUACION

Euro / Euros

AKTIBOA ACTIVO	30/06/2014	ONDARE GARBIA ETA PASIBOA PATRIMONIO NETO Y PASIVO	30/06/2014
A) AKTIBO EZ-KORRIENTEA ACTIVO NO CORRIENTE	22.814	A) ONDARE GARBIA PATRIMONIO NETO	3.322.109
I. Ibilgetu ukiezina <i>Inmovilizado intangible</i>	10.000	A-1) Fondo propioak Fondos propios	3.322.109
5. Aplikazio informatikoak <i>Aplicaciones informáticas</i>	10.000	I. Kapitala <i>Capital</i>	690.000
II. Ibilgetu materiala <i>Inmovilizado material</i>	12.814	1. Kapital eskrituratua <i>Capital escriturado</i>	690.000
2. Instalazio teknikoak eta bestelako ibilgetu materiala <i>Instalaciones técnicas y otro inmovilizado material</i>	12.814	III. Erreserbak <i>Reservas</i>	1.929.258
B) AKTIBO KORRIENTEA ACTIVO CORRIENTE	3.786.877	1. Lege- eta estatutu-erreserbak <i>Legal y estatutarias</i>	138.233
III. Merkataritza zordunak eta kobratzeko bestelako kontuak <i>Deudores comerciales y otras cuentas a cobrar</i>	660.126	2. Bestelako erreserbak <i>Otras reservas</i>	1.791.025
3. Hainbat zordun <i>Deudores varios</i>	657.281	VII. Ekitaldiko emaitza <i>Resultado del ejercicio</i>	702.851
6. Administrazio Publikoekin bestelako hartzekoak <i>Otros créditos con las Administraciones Públicas</i>	2.845	B) PASIBO EZ-KORRIENTEA PASIVO NO CORRIENTE	----
V. Epe laburreko finantza-inbertsioak <i>Inversiones financieras a corto plazo</i>	131.224	C) PASIBO KORRIENTEA PASIVO CORRIENTE	487.582
2. Enpresekiko kredituak <i>Créditos a empresas</i>	5.478	IV. Taldeko enpresekin eta elkartuekin epe laburreko zorrak <i>Deudas con empresas del grupo y asociadas a corto plazo</i>	13.284
3. Zorra adierazten duten baloreak <i>Valores representativos de deuda</i>	120.746	V. Merkataritza hartzekodunak eta ordaintzeko bestelako kontuak <i>Acreedores comerciales y otras cuentas a pagar</i>	474.298
5. Bestelako aktibo finantzarioak <i>Otros activos financieros</i>	5.000	3. Hainbat hartzekodun <i>Acreedores varios</i>	5.800
VII. Diruzaintza eta bestelako aktibo likido baliokideak <i>Efectivo y otros activos líquidos equivalentes</i>	2.995.527	4. Pertsonala (ordaintzeko dauden ordainsariak) <i>Personal (remuneraciones pendientes de pago)</i>	8.000
1. Diruzaintza <i>Tesorería</i>	2.995.527	5. Zerga korrientearen pasiboak <i>Pasivos por impuesto corriente</i>	353.532
		6. Administrazio Publikoekin bestelako zorrak <i>Otras deudas con las Administraciones Públicas</i>	106.966
AKTIBOA GUZTIRA (A+B) TOTAL ACTIVO (A+B)	3.809.691	ONDARE GARBIA ETA PASIBOA GUZTIRA (A+B+C) TOTAL PATRIMONIO NETO Y PASIVO (A+B+C)	3.809.691

Gestión Capital Riesgo del País Vasco, S.A.

GALDU-IRABAZIEN KONTUA
CUENTA DE PERDIDAS Y GANANCIAS

Euro / Euros

GALDU-IRABAZIEN KONTUA CUENTA DE PERDIDAS Y GANANCIAS		30/06/2014
A) ERAGIKETA JARRAITUAK OPERACIONES CONTINUADAS		
1. Negoio-zifraren zenbateko garbia <i>Importe neto de la cifra de negocios</i>		1.234.966
b) Zerbitzu-emateak <i>Prestaciones de servicios</i>		1.234.966
7. Pertsonal-gastuak Gastos de personal		(460.699)
a) Soldatak, lansariak eta antzekoak <i>Sueldos, salarios y asimilados</i>		(377.593)
b) Karga sozialak <i>Cargas sociales</i>		(83.106)
8. Ustiapeneko bestelako gastuak Otros gastos de explotación		(75.392)
a) Kanpoko zerbitzuak <i>Servicios exteriores</i>		(73.391)
b) Tributuak <i>Tributos</i>		(2.001)
9. Ibilgetuaren amortizazioa Amortización del inmovilizado		(1)
A.1) USTIAPENKO EMAITZA (1+2+3+4+5+6+7+8+9+10+11+12+13+14+15) RESULTADO DE EXPLOTACIÓN (1+2+3+4+5+6+7+8+9+10+11+12+13+14+15)		698.874
16. Sarrera finantzarioak Ingresos financieros		3.977
b) Balore negoziagarrien eta bestelako finantza-tresnen sarrerak <i>De valores negociables y otros instrumentos financieros</i>		3.977
b2) Hirugarren enpresetakoak <i>De terceros</i>		3.977
A.2) EMAITZA FINANTZARIOA (16+17+18+19+20+21) RESULTADO FINANCIERO (16+17+18+19+20+21)		3.977
A.3) ZERGA AURREKO EMAITZA (A.1+A.2) RESULTADO ANTES DE IMPUESTOS (A.1+A.2)		702.851
A.4) EKITALDIKO EMAITZA (A.3+22) RESULTADO DEL EJERCICIO (A.3+22)		702.851

Gestión Capital Riesgo del País Vasco, S.A.

EFEKTIBO FLUXUEN EGOERA-ORRIA
ESTADO DE FLUJOS DE EFECTIVO

Euro / Euros

DIRU-FLUXUEN EGOERA-ORRIA ESTADO DE FLUJOS DE EFECTIVO	30/06/2014
A) USTIAPEN-JARDUERETAKO DIRU-FLUXUAK FLUJOS DE EFECTIVO DE LAS ACTIVIDADES DE EXPLOTACIÓN	
1. Ekitaldiko zerga aurreko emaitza <i>Resultado del ejercicio antes de impuestos</i>	702.851
2. Emaitzaren doikuntzak <i>Ajustes del resultado</i>	(3.976)
a) Ibilgetuaren amortizazioa (+) <i>Amortización del inmovilizado (+)</i>	1
g) Sarrera finantzarioak (-) <i>Ingresos financieros (-)</i>	(3.977)
3. Kapital korrientearen aldaketak <i>Cambios en el capital corriente</i>	(65.284)
b) Zordunak eta kobratzeko bestelako kontuak (+/-) <i>Deudores y otras cuentas a cobrar(+/-)</i>	(47.290)
d) Hartzekodunak eta ordaintzeko bestelako kontuak (+/-) <i>Acreedores y otras cuentas a pagar (+/-)</i>	(17.994)
4. Ustiapen-jardueretako bestelako diru-fluxuak (+/-) <i>Otros flujos de efectivo de las actividades de explotación (+/-)</i>	2.224
c) Interes-kobrantzak (+) <i>Cobros de intereses (+)</i>	3.977
d) Mozkinen gaineko zergen kobrantzak (ordainketak) (+/-) <i>Cobros (pagos) por impuestos sobre beneficios (+/-)</i>	(1.753)
5. Ustiapen-jardueretako diru-fluxuak (+/--1+/-2+/-3+/-4) <i>Flujos de efectivo de las actividades de explotación (+/--1+/-2+/-3+/-4)</i>	635.815
B) INBERTSIO-JARDUERETAKO DIRU-FLUXUAK (+/-) FLUJOS DE EFECTIVO DE LAS ACTIVIDADES DE INVERSIÓN (+/-)	
7. Desinbertsioen kobrantzak (+) <i>Cobros por desinversiones (+)</i>	2.016
e) Bestelako aktibo finantzarioak <i>Otros activos financieros</i>	2.016
8. Inbertsio-jardueretako diru-fluxuak (7-6) <i>Flujos de efectivo de las actividades de inversión (7-6)</i>	2.016
C) FINANTZAKETA-JARDUERETAKO DIRU-FLUXUAK FLUJOS DE EFECTIVO DE LAS ACTIVIDADES DE FINANCIACIÓN	
9. Ondare-tresnen kobrantzak eta ordainketak <i>Cobros y pagos por instrumentos de patrimonio</i>	(914.762)
b) Ondare-tresnen amortizazioa (-) <i>Amortización de instrumentos de patrimonio (-)</i>	(914.762)
12. Finantzaketa-jardueretako diru-fluxuak (+/-9+/-10-11) <i>Flujos de efectivo de las actividades de financiación (+/-9+/-10-11)</i>	(914.762)
D) KANBIO-TASEN ALDAKETEN ERAGINA EFECTO DE LAS VARIACIONES DE LOS TIPOS DE CAMBIO	----
E) ESKUDIRUAREN EDO BALIOKIDEEN GEHIKUNTZA/GUTXITZE GARBIA (+/-5+/-8+/-12+/-D) AUMENTO/DISMINUCIÓN NETA DEL EFECTIVO O EQUIVALENTES (+/-5+/-8+/-12+/-D)	(276.931)

Gestión Capital Riesgo del País Vasco, S.A.

EGINDAKOAREN KAPITAL AURREKONTUA
PRESUPUESTO DE CAPITAL REALIZADO

Euro / Euros

INBERTSIOAK INVERSIONES	AURREKONTUA PRESUPUESTO	EGINDAKOA REALIZADO	ALDEA DIFERENCIA	%
II. INBERTSIO UKIEZIN, MATERIAL, ONDASUN HIGIEZIN ETA BESTE BATZUEN GEHIKUNTZA AUMENTO DE INVERSIONES INTANGIBLES, MATERIALES, INMOBILIARIAS Y OTRAS	56.000	-----	56.000	0
1. IBILGETU UKIEZINA INMOVILIZADO INTANGIBLE	20.000	-----	20.000	0
2. IBILGETU MATERIALA INMOVILIZADO MATERIAL	36.000	-----	36.000	0
III. FINANTZA-INBERTSIOEN GEHIKUNTZA ETA ONDARE-TRESNEN GUTXITZEA AUMENTO DE INVERSIONES FINANCIERAS Y DISMINUCIÓN DE INSTRUMENTOS PATRIMONIO	-----	914.762	(914.762)	***
3. ONDARE-TRESNEN AMORTIZAZIOA AMORTIZACIÓN DE INSTRUMENTOS DE PATRIMONIO	-----	914.762	(914.762)	***
VI. ESKUDIRUAREN EDO BALIOKIDEEN GEHIKUNTZA GARBIA AUMENTO NETO DEL EFECTIVO O EQUIVALENTES	493.982	-----	770.913	(56)
INBERTSIOAK GUZTIRA TOTAL INVERSIONES	549.982	914.762	(364.780)	166

Euro / Euros

FINANTZAKETA FINANCIACION	AURREKONTUA PRESUPUESTO	EGINDAKOA REALIZADO	ALDEA DIFERENCIA	%
I. USTIAPEN-JARDUERETAKO DIRU-FLUXU POSITIBOAK FLUJOS POSITIVOS DE EFECTIVO DE LAS ACTIVIDADES DE EXPLOTACIÓN	549.982	635.815	(85.833)	(116)
IV. ONDARE-TRESNEN GEHIKUNTZA ETA FINANTZA-INBERTSIOEN GUTXITZEA AUMENTO DE INSTRUMENTOS PATRIMONIO Y DISMINUCIÓN DE INVERSIONES FINANCIERAS	-----	2.016	(2.016)	***
4. BESTELAKO FINANTZA-INBERTSIOAK OTRAS INVERSIONES FINANCIERAS	-----	2.016	(2.016)	***
VII. ESKUDIRUAREN EDO BALIOKIDEEN GUTXITZE GARBIA DISMINUCIÓN NETA DEL EFECTIVO O EQUIVALENTES	-----	276.931	-----	0
FINANTZAKETA GUZTIRA TOTAL FINANCIACIÓN	549.982	914.762	(364.780)	166

Gestión Capital Riesgo del País Vasco, S.A.

EGINDAKOAREN USTIAPEN AURREKONTUA
PRESUPUESTO DE EXPLOTACION REALIZADO

Euro / Euros

GASTUAK GASTOS	AURREKONTUA PRESUPUESTO	EGINDAKOA REALIZADO	ALDEA DIFERENCIA	%
I. PERTSONAL-GASTUAK GASTOS DE PERSONAL	1.030.772	460.699	570.073	45
1. SOLDATAK, LANSARIAK ETA ANTZEKOAK SUELDOS, SALARIOS Y ASIMILADOS	861.477	377.593	483.884	44
2. KARGA SOZIALAK ETA BESTE BATZUK CARGAS SOCIALES Y OTROS	169.295	83.106	86.189	49
II. FUNTZIONAMENDU-GASTUAK GASTOS DE FUNCIONAMIENTO	478.000	75.392	402.608	16
2. KANPOKO ZERBITZUAK SERVICIOS EXTERIORES	262.000	73.391	188.609	28
3. TRIBUTUAK TRIBUTOS	216.000	2.001	213.999	1
V. KOBRATZEKO KONTUEN GEHIKETA ETA ORDAINTZEKO KONTUEN GUTXITZE GARBIAK AUMENTO CUENTAS A COBRAR Y DISMINUCIÓN CUENTAS A PAGAR NETOS	-----	67.037	(67.037)	***
VI. USTIAPEN-JARDUERETAKO DIRU-FLUXU POSITIBOAK FLUJOS POSITIVOS DE EFECTIVO DE LAS ACTIVIDADES DE EXPLOTACIÓN	549.982	635.815	(85.833)	116
GASTUAK GUZTIRA TOTAL GASTOS	2.058.754	1.238.943	819.811	60

Euro / Euros

DIRU-SARRERAK INGRESOS	AURREKONTUA PRESUPUESTO	EGINDAKOA REALIZADO	ALDEA DIFERENCIA	%
I. NEGOZIO-ZIFRAREN ZENBATEKO GARBIA IMPORTE NETO DE LA CIFRA DE NEGOCIOS	2.048.754	1.234.966	813.788	60
2. ZERBITZU-EMATEAK PRESTACIONES DE SERVICIOS	2.048.754	1.234.966	813.788	60
V. SARRERA FINANTZARIOAK INGRESOS FINANCIEROS	10.000	3.977	6.023	40
2. BALORE NEGOZIAGARRI ETA BESTELAKO FINANTZA-TRESNENAK DE VALORES NEGOCIABLES Y OTROS INSTRUMENTOS FINANCIEROS	10.000	3.977	6.023	40
DIRU-SARRERAK GUZTIRA TOTAL INGRESOS	2.058.754	1.238.943	819.811	60



Arabako Eraberrikuntza Industrialdea, S.A.

EGOERA BALANTZEA
BALANCE DE SITUACION

Euro / Euros

AKTIBOA ACTIVO	30/06/2014	ONDARE GARBIA ETA PASIBOA PATRIMONIO NETO Y PASIVO	30/06/2014
A) AKTIBO EZ-KORRIENTEA ACTIVO NO CORRIENTE	2.644.343	A) ONDARE GARBIA PATRIMONIO NETO	2.682.390
III. Ondasun higiezinetakoko inbertsioak <i>Inversiones inmobiliarias</i>	2.644.343	A-1) Fondo propioak Fondos propios	2.678.400
1. Lurrak <i>Terrenos</i>	852.715	I. Kapitala <i>Capital</i>	4.836.000
2. Eraikuntzak <i>Construcciones</i>	1.791.628	1. Kapital eskrituratua <i>Capital escriturado</i>	4.836.000
B) AKTIBO KORRIENTEA ACTIVO CORRIENTE	453.311	V. Aurreko ekitaldietako emaitzak <i>Resultados de ejercicios anteriores</i>	(2.039.313)
III. Merkataritza zordunak eta kobratzeko bestelako kontuak <i>Deudores comerciales y otras cuentas a cobrar</i>	231.707	2. (Aurreko ekitaldietako emaitza negatiboak) <i>(Resultados negativos de ejercicios anteriores)</i>	(2.039.313)
1. Bezeroak, salmentengatik eta zerbitzu-emateengatik <i>Clientes por ventas y prestaciones de servicios</i>	30.007	VII. Ekitaldiko emaitza <i>Resultado del ejercicio</i>	(118.287)
2. Bezeroak, taldeko enpresak eta elkartuak <i>Cilentes, empresas del grupo y asociadas</i>	180.536	A-3) Jasotako diru-laguntzak, dohaintzak eta legatuak Subvenciones, donaciones y legados recibidos	3.990
6. Administrazio Publikoekin bestelako hartzekoak <i>Otros créditos con las Administraciones Públicas</i>	21.164	B) PASIBO EZ-KORRIENTEA PASIVO NO CORRIENTE	36.756
V. Epe laburreko finantza-inbertsioak <i>Inversiones financieras a corto plazo</i>	6.692	II. Epe luzeko zorrak <i>Deudas a largo plazo</i>	35.205
2. Enpresekiko kredituak <i>Créditos a empresas</i>	6.667	5. Bestelako pasibo finantzarioak <i>Otros pasivos financieros</i>	35.205
5. Bestelako aktibo finantzarioak <i>Otros activos financieros</i>	25	IV. Zerga geroratuaren pasiboak <i>Pasivos por impuesto diferido</i>	1.551
VII. Diruzaintza eta bestelako aktibo likido balioak <i>Efectivo y otros activos líquidos equivalentes</i>	214.912	C) PASIBO KORRIENTEA PASIVO CORRIENTE	378.508
1. Diruzaintza <i>Tesorería</i>	214.912	III. Epe laburreko zorrak <i>Deudas a corto plazo</i>	289.107
		5. Bestelako pasibo finantzarioak <i>Otros pasivos financieros</i>	289.107
		V. Merkataritza hartzekodunak eta ordaintzeko bestelako kontuak <i>Acreedores comerciales y otras cuentas a pagar</i>	89.401
		2. Hornitzaileak, taldeko enpresak eta elkartuak <i>Proveedores, empresas del grupo y asociadas</i>	2.588
		3. Hainbat hartzekodun <i>Acreedores varios</i>	54.746
		4. Pertsonala (ordaintzeko dauden ordainsariak) <i>Personal (remuneraciones pendientes de pago)</i>	5.406
		6. Administrazio Publikoekin bestelako zorrak <i>Otras deudas con las Administraciones Públicas</i>	26.661
AKTIBOA GUZTIRA (A+B) TOTAL ACTIVO (A+B)	3.097.654	ONDARE GARBIA ETA PASIBOA GUZTIRA (A+B+C) TOTAL PATRIMONIO NETO Y PASIVO (A+B+C)	3.097.654

Arabako Eraberrikuntza Industrialdea, S.A.

GALDU-IRABAZIEN KONTUA
CUENTA DE PERDIDAS Y GANANCIAS

Euro / Euros

GALDU-IRABAZIEN KONTUA CUENTA DE PERDIDAS Y GANANCIAS		30/06/2014
A) ERAGIKETA JARRAITUAK OPERACIONES CONTINUADAS		
1. Negoio-zifren zenbateko garbia <i>Importe neto de la cifra de negocios</i>		75.927
b) Zerbitzu-emateak <i>Prestaciones de servicios</i>		75.927
6. Ustiapeneko bestelako sarrerak <i>Otros ingresos de explotación</i>		228.388
b) Ekitaldiko emaitzara egotzitako ustiapeneko diru-laguntzak <i>Subvenciones de explotación incorporadas al resultado del ejercicio</i>		228.388
7. Pertsonal-gastuak <i>Gastos de personal</i>		(96.808)
a) Soldatak, lansariak eta antzekoak <i>Sueldos, salarios y asimilados</i>		(76.663)
b) Karga sozialak <i>Cargas sociales</i>		(20.145)
8. Ustiapeneko bestelako gastuak <i>Otros gastos de explotación</i>		(229.640)
a) Kanpoko zerbitzuak <i>Servicios exteriores</i>		(221.633)
b) Tributuak <i>Tributos</i>		(8.007)
9. Ibilgetuaren amortizazioa <i>Amortización del inmovilizado</i>		(96.828)
15. Bestelako emaitzak <i>Otros resultados</i>		529
A.1) USTIAPENKO EMAITZA (1+2+3+4+5+6+7+8+9+10+11+12+13+14+15) RESULTADO DE EXPLOTACIÓN (1+2+3+4+5+6+7+8+9+10+11+12+13+14+15)		(118.432)
16. Sarrera finantzarioak <i>Ingresos financieros</i>		145
b) Balore negoziagarrien eta bestelako finantza-tresnen sarrerak <i>De valores negociables y otros instrumentos financieros</i>		145
b2) Hirugarren enpresetakoak <i>De terceros</i>		145
A.2) EMAITZA FINANTZARIOA (16+17+18+19+20+21) RESULTADO FINANCIERO (16+17+18+19+20+21)		145
A.3) ZERGA AURREKO EMAITZA (A.1+A.2) RESULTADO ANTES DE IMPUESTOS (A.1+A.2)		(118.287)
A.4) EKITALDIKO EMAITZA (A.3+22) RESULTADO DEL EJERCICIO (A.3+22)		(118.287)

Arabako Eraberrikuntza Industrialdea, S.A.

EFEKTIBO FLUXUEN EGOERA-ORRIA
ESTADO DE FLUJOS DE EFECTIVO

Euro / Euros

DIRU-FLUXUEN EGOERA-ORRIA ESTADO DE FLUJOS DE EFECTIVO	30/06/2014
A) USTIAPEN-JARDUERETAKO DIRU-FLUXUAK FLUJOS DE EFECTIVO DE LAS ACTIVIDADES DE EXPLOTACIÓN	
1. Ekitaldiko zerga aurreko emaitza <i>Resultado del ejercicio antes de impuestos</i>	(118.287)
2. Emaitzaren doikuntzak <i>Ajustes del resultado</i>	96.683
a) Ibilgetuaren amortizazioa (+) <i>Amortización del inmovilizado (+)</i>	96.828
g) Sarrera finantzarioak (-) <i>Ingresos financieros (-)</i>	(145)
3. Kapital korrientearen aldaketak <i>Cambios en el capital corriente</i>	300.876
b) Zordunak eta kobratzeko bestelako kontuak (+/-) <i>Deudores y otras cuentas a cobrar(+/-)</i>	(178.540)
d) Hartzekodunak eta ordaintzeko bestelako kontuak (+/-) <i>Acreedores y otras cuentas a pagar (+/-)</i>	479.416
4. Ustiapen-jardueretako bestelako diru-fluxuak (+/-) <i>Otros flujos de efectivo de las actividades de explotación (+/-)</i>	26.832
c) Interes-kobrantzak (+) <i>Cobros de intereses (+)</i>	145
d) Mozkinen gaineko zergen kobrantzak (ordainketak) (+/-) <i>Cobros (pagos) por impuestos sobre beneficios (+/-)</i>	26.687
5. Ustiapen-jardueretako diru-fluxuak (+/--1+/-2+/-3+/-4) <i>Flujos de efectivo de las actividades de explotación (+/-1+/-2+/-3+/-4)</i>	306.104
B) INBERTSIO-JARDUERETAKO DIRU-FLUXUAK (+/-) FLUJOS DE EFECTIVO DE LAS ACTIVIDADES DE INVERSIÓN (+/-)	
8. Inbertsio-jardueretako diru-fluxuak (7-6) <i>Flujos de efectivo de las actividades de inversión (7-6)</i>	----
C) FINANTZAKETA-JARDUERETAKO DIRU-FLUXUAK FLUJOS DE EFECTIVO DE LAS ACTIVIDADES DE FINANCIACIÓN	
10. Pasibo finantzarioko tresnen kobrantzak eta ordainketak <i>Cobros y pagos por instrumentos de pasivo financiero</i>	(213.669)
a) Jaulkipena <i>Emisión</i>	1.416
5 Bestelako zorrak (+) <i>Otras deudas (+)</i>	1.416
b) Itzulketak eta amortizazioak <i>Devolución y amortización de</i>	(215.085)
5. Bestelako zorrak (-) <i>Otras deudas (-)</i>	(215.085)
12. Finantzaketa-jardueretako diru-fluxuak (+/-9+/-10-11) <i>Flujos de efectivo de las actividades de financiación (+/-9+/-10-11)</i>	(213.669)
D) KANBIO-TASEN ALDAKETEN ERAGINA EFECTO DE LAS VARIACIONES DE LOS TIPOS DE CAMBIO	----
E) ESKUDIRUAREN EDO BALIOKIDEEN GEHIKUNTZA/GUTXITZE GARBIA (+/-5+/-8+/-12+/-D) AUMENTO/DISMINUCIÓN NETA DEL EFECTIVO O EQUIVALENTES (+/-5+/-8+/-12+/-D)	92.435

Arabako Eraberrikuntza Industrialdea, S.A.

EGINDAKOAREN KAPITAL AURREKONTUA
PRESUPUESTO DE CAPITAL REALIZADO

Euro / Euros

INBERTSIOAK INVERSIONES	AURREKONTUA PRESUPUESTO	EGINDAKOA REALIZADO	ALDEA DIFERENCIA	%
II. INBERTSIO UKIEZIN, MATERIAL, ONDASUN HIGIEZIN ETA BESTE BATZUEN GEHIKUNTZA AUMENTO DE INVERSIONES INTANGIBLES, MATERIALES, INMOBILIARIAS Y OTRAS	250.000	-----	250.000	0
2. IBILGETU MATERIALA INMOVILIZADO MATERIAL	250.000	-----	250.000	0
IV. PASIBO FINANTZARIOKO TRESNEN GUTXITZEA (ITZULKETA ETA AMORTIZAZIOA) DISMINUCIÓN DE INSTRUMENTOS PASIVO FINANCIERO (DEVOLUCIÓN Y AMORTIZACIÓN)	-----	215.085	(215.085)	***
4. BESTELAKO ZORRAK OTRAS DEUDAS	-----	215.085	(215.085)	***
VI. ESKUDIRUAREN EDO BALIOKIDEEN GEHIKUNTZA GARBIA AUMENTO NETO DEL EFECTIVO O EQUIVALENTES	-----	92.435	(92.435)	***
INBERTSIOAK GUZTIRA TOTAL INVERSIONES	250.000	307.520	(57.520)	123

Euro / Euros

FINANTZAKETA FINANCIACION	AURREKONTUA PRESUPUESTO	EGINDAKOA REALIZADO	ALDEA DIFERENCIA	%
I. USTIAPEN-JARDUERETAKO DIRU-FLUXU POSITIBOAK FLUJOS POSITIVOS DE EFECTIVO DE LAS ACTIVIDADES DE EXPLOTACIÓN	-----	306.104	(306.104)	***
IV. ONDARE-TRESNEN GEHIKUNTZA ETA FINANTZA-INBERTSIOEN GUTXITZEA AUMENTO DE INSTRUMENTOS PATRIMONIO Y DISMINUCIÓN DE INVERSIONES FINANCIERAS	250.000	-----	250.000	0
1. ONDARE-TRESNEN JAULKIPENA EMISIÓN DE INSTRUMENTOS DE PATRIMONIO	250.000	-----	250.000	0
V. PASIBO FINANTZARIOKO TRESNEN GEHIKUNTZA AUMENTO DE INSTRUMENTOS DE PASIVO FINANCIERO	-----	1.416	(1.416)	***
4. BESTELAKO ZORRAK OTRAS DEUDAS	-----	1.416	(1.416)	***
FINANTZAKETA GUZTIRA TOTAL FINANCIACIÓN	250.000	307.520	(57.520)	123

Arabako Eraberrikuntza Industrialdea, S.A.

EGINDAKOAREN USTIAPEN AURREKONTUA
PRESUPUESTO DE EXPLOTACION REALIZADO

Euro / Euros

GASTUAK GASTOS	AURREKONTUA PRESUPUESTO	EGINDAKOA REALIZADO	ALDEA DIFERENCIA	%
I. PERTSONAL-GASTUAK GASTOS DE PERSONAL	223.749	96.808	126.941	43
1. SOLDATAK, LANSARIAK ETA ANTZEKOAK SUELDOS, SALARIOS Y ASIMILADOS	172.720	76.663	96.057	44
2. KARGA SOZIALAK ETA BESTE BATZUK CARGAS SOCIALES Y OTROS	51.029	20.145	30.884	39
II. FUNTZIONAMENDU-GASTUAK GASTOS DE FUNCIONAMIENTO	681.708	229.640	452.068	34
2. KANPOKO ZERBITZUAK SERVICIOS EXTERIORES	671.925	221.633	450.292	33
3. TRIBUTUAK TRIBUTOS	9.783	8.007	1.776	82
VI. USTIAPEN-JARDUERETAKO DIRU-FLUXU POSITIBOAK FLUJOS POSITIVOS DE EFECTIVO DE LAS ACTIVIDADES DE EXPLOTACIÓN	----	306.104	(306.104)	***
GASTUAK GUZTIRA TOTAL GASTOS	905.457	632.552	272.905	70

Euro / Euros

DIRU-SARRERAK INGRESOS	AURREKONTUA PRESUPUESTO	EGINDAKOA REALIZADO	ALDEA DIFERENCIA	%
I. NEGOZIO-ZIFRAREN ZENBATEKO GARBIA IMPORTE NETO DE LA CIFRA DE NEGOCIOS	147.797	75.927	71.870	51
2. ZERBITZU-EMATEAK PRESTACIONES DE SERVICIOS	147.797	75.927	71.870	51
II. USTIAPENENKO BESTELAKO DIRU-SARRERAK OTROS INGRESOS DE EXPLOTACIÓN	----	529	(529)	***
IV. USTIAPENENKO TRANSFERENTZIAK ETA DIRU-LAGUNTZAK TRANSFERENCIAS Y SUBVENCIONES DE EXPLOTACIÓN	756.077	228.388	527.689	30
V. SARRERA FINANTZARIOAK INGRESOS FINANCIEROS	1.583	145	1.438	9
2. BALORE NEGOZIAGARRI ETA BESTELAKO FINANTZA-TRESNENAK DE VALORES NEGOCIABLES Y OTROS INSTRUMENTOS FINANCIEROS	1.583	145	1.438	9
VI. ORDAINTEZKO KONTUEN GEHIKETA ETA KOBRATZEKO KONTUEN GUTXITZE GARBIAK AUMENTO CUENTAS A PAGAR Y DISMINUCIÓN CUENTAS A COBRAR NETOS	----	327.563	(327.563)	***
DIRU-SARRERAK GUZTIRA TOTAL INGRESOS	905.457	632.552	272.905	70



SPRILUR, S.A.

EGOERA BALANTZEA
BALANCE DE SITUACION

Euro / Euros

AKTIBOA ACTIVO	30/06/2014	ONDARE GARBIA ETA PASIBOA PATRIMONIO NETO Y PASIVO	30/06/2014
A) AKTIBO EZ-KORRIENTEA ACTIVO NO CORRIENTE	139.488.455	A) ONDARE GARBIA PATRIMONIO NETO	189.730.778
I. Ibilgetu ukiezina <i>Inmovilizado intangible</i>	1.919	A-1) Fondo propioak Fondos propios	186.054.467
5. Aplikazio informatikoak <i>Aplicaciones informáticas</i>	1.919	I. Kapitala <i>Capital</i>	198.298.700
II. Ibilgetu materiala <i>Inmovilizado material</i>	190.400	1. Kapital eskrituratua <i>Capital escriturado</i>	198.298.700
1. Lurrak eta eraikuntzak <i>Terrenos y construcciones</i>	119.602	II. Jaulkipen-prima <i>Prima de emisión</i>	2.313.897
2. Instalazio teknikoak eta bestelako ibilgetu materiala <i>Instalaciones técnicas y otro inmovilizado material</i>	70.798	III. Erreserbak <i>Reservas</i>	10.585.608
III. Ondasun higiezinak inbertsioak <i>Inversiones inmobiliarias</i>	4.756.536	1. Lege- eta estatutu-erreserbak <i>Legal y estatutarias</i>	332.875
1. Lurrak <i>Terrenos</i>	777.010	2. Bestelako erreserbak <i>Otras reservas</i>	10.252.733
2. Eraikuntzak <i>Construcciones</i>	3.979.526	V. Aurreko ekitaldietako emaitzak <i>Resultados de ejercicios anteriores</i>	(24.108.966)
IV. Taldeko enpresetan eta elkartuetan epe luzeko inbertsioak <i>Inversiones empresas del grupo y asociadas a largo plazo</i>	133.107.635	2. (Aurreko ekitaldietako emaitza negatiboak) <i>(Resultados negativos de ejercicios anteriores)</i>	(24.108.966)
1. Ondare-tresnak <i>Instrumentos de patrimonio</i>	101.985.305	VII. Ekitaldiko emaitza <i>Resultado del ejercicio</i>	(1.034.772)
2. Enpresei emandako kredituak <i>Créditos a empresas</i>	31.122.330	A-3) Jasotako diru-laguntzak, dohaintzak eta legatuak Subvenciones, donaciones y legados recibidos	3.676.311
V. Epe luzeko finantza inbertsioak <i>Inversiones financieras a largo plazo</i>	2.288	B) PASIBO EZ-KORRIENTEA PASIVO NO CORRIENTE	60.973.792
2. Hirugarrenei emandako kredituak <i>Créditos a terceros</i>	1.692	II. Epe luzeko zorrak <i>Deudas a largo plazo</i>	59.544.115
5. Bestelako aktibo finantzarioak <i>Otros activos financieros</i>	596	2. Kreditu-erakundeekiko zorrak <i>Deudas con entidades de crédito</i>	52.775.242
VI. Zerga geroratuaren aktiboak <i>Activos por impuesto diferido</i>	1.429.677	5. Bestelako pasibo finantzarioak <i>Otros pasivos financieros</i>	6.768.873
B) AKTIBO KORRIENTEA ACTIVO CORRIENTE	136.064.284	IV. Zerga geroratuaren pasiboak <i>Pasivos por impuesto diferido</i>	1.429.677
II. Izakinak <i>Existencias</i>	125.503.197	C) PASIBO KORRIENTEA PASIVO CORRIENTE	24.848.169
2. Lehengaiak eta bestelako hornikuntzak <i>Materias primas y otros aprovisionamientos</i>	42.365.740	II. Epe laburreko hornidurak <i>Provisiones a corto plazo</i>	206.615
4. Produktu bukatuak <i>Productos terminados</i>	83.137.457	III. Epe laburreko zorrak <i>Deudas a corto plazo</i>	46.859
III. Merkataritza zordunak eta kobratzeko bestelako kontuak <i>Deudores comerciales y otras cuentas a cobrar</i>	10.244.650	5. Bestelako pasibo finantzarioak <i>Otros pasivos financieros</i>	46.859
1. Bezeroak, salmentengatik eta zerbitzu-emeategatik <i>Clientes por ventas y prestaciones de servicios</i>	4.940.081	IV. Taldeko enprekin eta elkartuekin epe laburreko zorrak <i>Deudas con empresas del grupo y asociadas a corto plazo</i>	22.805.381
2. Bezeroak, taldeko enpresak eta elkartuak <i>Ciudadanos, empresas del grupo y asociadas</i>	3.662	V. Merkataritza hartzekodunak eta ordaintzeko bestelako kontuak <i>Acreedores comerciales y otras cuentas a pagar</i>	1.789.314
3. Hainbat zordun <i>Deudores varios</i>	96.056	1. Hornitzaileak <i>Proveedores</i>	449.879
5. Zerga korrientearen aktiboak <i>Activos por impuesto corriente</i>	253.465	2. Hornitzaileak, taldeko enpresak eta elkartuak <i>Proveedores, empresas del grupo y asociadas</i>	18.823
6. Administrazio Publikoekin bestelako hartzeak <i>Otros créditos con las Administraciones Públicas</i>	301.386	3. Hainbat hartzekodun <i>Acreedores varios</i>	91.744
7. Akziodunak (bazkideak), galdatutako ordaintzengatik <i>Accionistas (socios) por desembolsos exigidos</i>	4.650.000	4. Pertsonala (ordaintzeko dauden ordainsariak) <i>Personal (remuneraciones pendientes de pago)</i>	30.881
V. Epe laburreko finantza-inbertsioak <i>Inversiones financieras a corto plazo</i>	760	6. Administrazio Publikoekin bestelako zorrak <i>Otras deudas con las Administraciones Públicas</i>	238.410
5. Bestelako aktibo finantzarioak <i>Otros activos financieros</i>	760	7. Bezeroek emandako aurrerakinak <i>Anticipos de clientes</i>	959.577
VII. Diruzaintza eta bestelako aktibo likido baliokideak <i>Efectivo y otros activos líquidos equivalentes</i>	315.677		
1. Diruzaintza <i>Tesorería</i>	315.677		
AKTIBOA GUZTIRA (A+B) TOTAL ACTIVO (A+B)	275.552.739	ONDARE GARBIA ETA PASIBOA GUZTIRA (A+B+C) TOTAL PATRIMONIO NETO Y PASIVO (A+B+C)	275.552.739

SPRILUR, S.A.

GALDU-IRABAZIEN KONTUA
CUENTA DE PERDIDAS Y GANANCIAS

Euro / Euros

GALDU-IRABAZIEN KONTUA CUENTA DE PERDIDAS Y GANANCIAS		30/06/2014
A) ERAGIKETA JARRAITUAK OPERACIONES CONTINUADAS		
1. Negozio-zifraren zenbateko garbia Importe neto de la cifra de negocios		1.286.679
a) Salmentak Ventas		919.846
b) Zerbitzu-emateak Prestaciones de servicios		366.833
2. Produktu bukatuen eta ekoizpen-bidean diren produktuen izakinen aldaketa Variación de existencias de productos terminados y en curso de fabricación		(539.472)
4. Hornikuntzak Aprovisionamientos		(310.064)
b) Lehengaien eta bestelako material kontsumigarrien kontsumoa Consumo de materias primas y otras materias consumibles		(310.064)
6. Ustiapeneko bestelako sarrerak Otros ingresos de explotación		20.595
a) Sarrera osagarriak eta kudeaketa arrunteko beste batzuk Ingresos accesorios y otros de gestión corriente		16.735
b) Ekitaldiko emaitzara egotzitako ustiapeneko diru-laguntzak Subvenciones de explotación incorporadas al resultado del ejercicio		3.860
7. Pertsonal-gastuak Gastos de personal		(769.759)
a) Soldatak, lansariak eta antzekoak Sueldos, salarios y asimilados		(641.165)
b) Karga sozialak Cargas sociales		(128.594)
8. Ustiapeneko bestelako gastuak Otros gastos de explotación		(335.954)
a) Kanpoko zerbitzuak Servicios exteriores		(284.641)
b) Tributuak Tributos		(8.686)
c) Merkataritza eragiketetako galerak, narriadurak eta hornidura-aldaketak Pérdidas, deterioro y variación provisiones por oper. comerciales		(42.627)
9. Ibilgetuaren amortizazioa Amortización del inmovilizado		(109.520)
A.1) USTIAPENKO EMAITZA (1+2+3+4+5+6+7+8+9+10+11+12+13+14+15) RESULTADO DE EXPLOTACIÓN (1+2+3+4+5+6+7+8+9+10+11+12+13+14+15)		(757.495)
16. Sarrera finantzarioak Ingresos financieros		215.175
b) Balore negoziagarrien eta bestelako finantza-tresnen sarrerak De valores negociables y otros instrumentos financieros		215.175
b1) Taldeko enpresa eta elkartuetakoak De empresas del grupo y asociadas		156.413
b2) Hirugarren enpresetakoak De terceros		58.762
17. Gastu finantzarioak Gastos financieros		(492.452)
a) Taldeko enpresekiko eta elkartuekiko epe laburreko zorrenak Por deudas con empresas del grupo y asociadas		(23.170)
b) Hirugarrenetikiko zorrenak Por deudas con terceros		(469.282)
A.2) EMAITZA FINANTZARIOA (16+17+18+19+20+21) RESULTADO FINANCIERO (16+17+18+19+20+21)		(277.277)
A.3) ZERGA AURREKO EMAITZA (A.1+A.2) RESULTADO ANTES DE IMPUESTOS (A.1+A.2)		(1.034.772)

Euro / Euros

GALDU-IRABAZIEN KONTUA CUENTA DE PERDIDAS Y GANANCIAS	30/06/2014
A.4) EKITALDIKO EMAITZA (A.3+22) RESULTADO DEL EJERCICIO (A.3+22)	(1.034.772)

SPRILUR, S.A.

EFEKTIBO FLUXUEN EGOERA-ORRIA
ESTADO DE FLUJOS DE EFECTIVO

Euro / Euros

DIRU-FLUXUEN EGOERA-ORRIA ESTADO DE FLUJOS DE EFECTIVO	30/06/2014
A) USTIAPEN-JARDUERETAKO DIRU-FLUXUAK FLUJOS DE EFECTIVO DE LAS ACTIVIDADES DE EXPLOTACIÓN	
1. Ekitaldiko zerga aurreko emaitza Resultado del ejercicio antes de impuestos	(1.034.772)
2. Emaitzaren doikuntzak Ajustes del resultado	429.424
a) Ibilgetuaren amortizazioa (+) Amortización del inmovilizado (+)	109.520
c) Hornidura-aldaketak (+/-) Variación de provisiones (+/-)	42.627
g) Sarrera finantzarioak (-) Ingresos financieros (-)	(215.175)
h) Gastu finantzarioak (+) Gastos financieros (+)	492.452
3. Kapital korrientearen aldaketak Cambios en el capital corriente	(455.171)
a) Izakinak (+/-) Existencias (+/-)	539.472
b) Zordunak eta kobratzeko bestelako kontuak (+/-) Deudores y otras cuentas a cobrar(+/-)	741.206
c) Bestelako aktibo korrienteak (+/-) Otros activos corrientes (+/-)	21.407
d) Hartzekodunak eta ordaintzeko bestelako kontuak (+/-) Acreedores y otras cuentas a pagar (+/-)	(1.757.256)
4. Ustiapen-jardueretako bestelako diru-fluxuak (+/-) Otros flujos de efectivo de las actividades de explotación (+/-)	(62.357)
a) Interesen ordainketa (-) Pagos de intereses (-)	(492.452)
c) Interes-kobrantzak (+) Cobros de intereses (+)	215.175
d) Mozkinen gaineko zergen kobrantzak (ordainketak) (+/-) Cobros (pagos) por impuestos sobre beneficios (+/-)	214.920
5. Ustiapen-jardueretako diru-fluxuak (+/--1+2+/-3+/-4) Flujos de efectivo de las actividades de explotación (+/--1+2+/-3+/-4)	(1.122.876)
B) INBERTSIO-JARDUERETAKO DIRU-FLUXUAK (+/-) FLUJOS DE EFECTIVO DE LAS ACTIVIDADES DE INVERSIÓN (+/-)	
6. Inbertsioen ordainketak (-) Pagos por inversión (-)	(492.625)
a) Taldeko enpresak eta elkartuak Empresas del grupo y asociadas	(492.625)
7. Desinbertsioen kobrantzak (+) Cobros por desinversiones (+)	426.238
a) Taldeko enpresak eta elkartuak Empresas del grupo y asociadas	420.513
e) Bestelako aktibo finantzarioak Otros activos financieros	5.725
8. Inbertsio-jardueretako diru-fluxuak (7-6) Flujos de efectivo de las actividades de inversión (7-6)	(66.387)
C) FINANTZAKETA-JARDUERETAKO DIRU-FLUXUAK FLUJOS DE EFECTIVO DE LAS ACTIVIDADES DE FINANCIACIÓN	

Euro / Euros

DIRU-FLUXUEN EGOERA-ORRIA ESTADO DE FLUJOS DE EFECTIVO	30/06/2014
9. Ondare-tresnen kobrantzak eta ordainketak Cobros y pagos por instrumentos de patrimonio	4.600.000
a) Ondare-tresnen jaulkipena (+) <i>Emisión de instrumentos de patrimonio (+)</i>	4.600.000
10. Pasibo finantzarioko tresnen kobrantzak eta ordainketak Cobros y pagos por instrumentos de pasivo financiero	(6.769.397)
a) Jaulkipena <i>Emisión</i>	240.328
3. Taldeko-enpresekin eta elkartuekin zorrak (+) <i>Deudas con empresas del grupo y asociadas (+)</i>	240.328
b) Itzulketak eta amortizazioak <i>Devolución y amortización de</i>	(7.009.725)
2. Kreditu-erakundeekiko zorrak (-) <i>Deudas con entidades de crédito (-)</i>	(1.197.231)
3. Taldeko enpresekin eta elkartuekin zorrak (-) <i>Deudas con empresas del grupo y asociadas (-)</i>	(5.806.768)
5. Bestelako zorrak (-) <i>Otras deudas (-)</i>	(5.726)
12. Finantzaketa-jardueretako diru-fluxuak (+/-9+/-10-11) Flujos de efectivo de las actividades de financiación (+/-9+/-10-11)	(2.169.397)
D) KANBIO-TASEN ALDAKETEN ERAGINA EFECTO DE LAS VARIACIONES DE LOS TIPOS DE CAMBIO	----
E) ESKUDIRUAREN EDO BALIOKIDEEN GEHIKUNTZA/GUTXITZE GARBIA (+/-5+/-8+/-12+/-D) AUMENTO/DISMINUCIÓN NETA DEL EFECTIVO O EQUIVALENTES (+/-5+/-8+/-12+/-D)	(3.358.660)

SPRILUR, S.A.

EGINDAKOAREN KAPITAL AURREKONTUA
PRESUPUESTO DE CAPITAL REALIZADO

Euro / Euros

INBERTSIOAK INVERSIONES	AURREKONTUA PRESUPUESTO	EGINDAKOA REALIZADO	ALDEA DIFERENCIA	%
I. USTIAPEN-JARDUERETAKO DIRU-FLUXU NEGATIBOAK FLUJOS NEGATIVOS DE EFECTIVO DE LAS ACTIVIDADES DE EXPLOTACIÓN	13.258.979	1.122.876	12.136.103	8
II. INBERTSIO UKIEZIN, MATERIAL, ONDASUN HIGIEZIN ETA BESTE BATZUEN GEHIKUNTZA AUMENTO DE INVERSIONES INTANGIBLES, MATERIALES, INMOBILIARIAS Y OTRAS	15.000	-----	15.000	0
1. IBILGETU UKIEZINA INMOVILIZADO INTANGIBLE	5.000	-----	5.000	0
2. IBILGETU MATERIALA INMOVILIZADO MATERIAL	10.000	-----	10.000	0
III. FINANTZA-INBERTSIOEN GEHIKUNTZA ETA ONDARE-TRESNEN GUTXITZEA AUMENTO DE INVERSIONES FINANCIERAS Y DISMINUCIÓN DE INSTRUMENTOS PATRIMONIO	2.171.500	492.625	1.678.875	23
1. FINANTZA-INBERTSIOAK TALDEKO ENPRESETAN ETA ELKARTUETAN INVERSIONES FINANCIERAS EN EMPRESAS DEL GRUPO Y ASOCIADAS	2.171.500	492.625	1.678.875	23
IV. PASIBO FINANTZARIOKO TRESNEN GUTXITZEA (ITZULKETA ETA AMORTIZAZIOA) DISMINUCIÓN DE INSTRUMENTOS PASIVO FINANCIERO (DEVOLUCIÓN Y AMORTIZACIÓN)	15.526.559	7.009.725	8.516.834	45
2. KREDITU-ERAKUNDEEKIKO ZORRAK DEUDAS CON ENTIDADES DE CRÉDITO	12.000.000	1.197.231	10.802.769	10
3. TALDEKO ENPRESEKIKO ETA ELKARTUEKIKO ZORRAK DEUDAS CON EMPRESAS DEL GRUPO Y ASOCIADAS	3.526.559	5.806.768	(2.280.209)	165
4. BESTELAKO ZORRAK OTRAS DEUDAS	-----	5.726	(5.726)	***
INBERTSIOAK GUZTIRA TOTAL INVERSIONES	30.972.038	8.625.226	22.346.812	28

Euro / Euros

FINANTZAKETA FINANCIACION	AURREKONTUA PRESUPUESTO	EGINDAKOA REALIZADO	ALDEA DIFERENCIA	%
IV. ONDARE-TRESNEN GEHIKUNTZA ETA FINANTZA-INBERTSIOEN GUTXITZEA AUMENTO DE INSTRUMENTOS PATRIMONIO Y DISMINUCIÓN DE INVERSIONES FINANCIERAS	11.416.523	5.026.238	6.390.285	44
1. ONDARE-TRESNEN JAULKIPENA EMISIÓN DE INSTRUMENTOS DE PATRIMONIO	9.250.000	4.600.000	4.650.000	50
3. FINANTZA-INBERTSIOAK TALDEKO ENPRESETAN ETA ELKARTUETAN INVERSIONES FINANCIERAS EN EMPRESAS DEL GRUPO Y ASOCIADAS	2.166.523	420.513	1.746.010	19
4. BESTELAKO FINANTZA-INBERTSIOAK OTRAS INVERSIONES FINANCIERAS	-----	5.725	(5.725)	***
V. PASIBO FINANTZARIOKO TRESNEN GEHIKUNTZA AUMENTO DE INSTRUMENTOS DE PASIVO FINANCIERO	19.555.515	240.328	19.315.187	1
2. KREDITU-ERAKUNDEEKIKO ZORRAK DEUDAS CON ENTIDADES DE CRÉDITO	5.100.000	-----	5.100.000	0
3. TALDEKO ENPRESEKIKO ETA ELKARTUEKIKO ZORRAK DEUDAS CON EMPRESAS DEL GRUPO Y ASOCIADAS	4.459.278	240.328	4.218.950	5
4. BESTELAKO ZORRAK OTRAS DEUDAS	9.996.237	-----	9.996.237	0
VII. ESKUDIRUAREN EDO BALIOKIDEEN GUTXITZE GARBIA DISMINUCIÓN NETA DEL EFECTIVO O EQUIVALENTES	-----	3.358.660	(3.358.660)	***
FINANTZAKETA GUZTIRA TOTAL FINANCIACIÓN	30.972.038	8.625.226	22.346.812	28

SPRILUR, S.A.

EGINDAKOAREN USTIAPEN AURREKONTUA
PRESUPUESTO DE EXPLOTACION REALIZADO

Euro / Euros

GASTUAK GASTOS	AURREKONTUA PRESUPUESTO	EGINDAKOA REALIZADO	ALDEA DIFERENCIA	%
I. PERTSONAL-GASTUAK GASTOS DE PERSONAL	1.575.900	769.759	806.141	49
1. SOLDATAK, LANSARIAK ETA ANTZEKOAK SUELDOS, SALARIOS Y ASIMILADOS	1.280.179	641.165	639.014	50
2. KARGA SOZIALAK ETA BESTE BATZUK CARGAS SOCIALES Y OTROS	295.721	128.594	167.127	43
II. FUNTZIONAMENDU-GASTUAK GASTOS DE FUNCIONAMIENTO	16.489.771	603.391	15.886.380	4
1. HORNIKUNTZAK APROVISIONAMIENTOS	15.760.000	310.064	15.449.936	2
2. KANPOKO ZERBITZUAK SERVICIOS EXTERIORES	706.030	284.641	421.389	40
3. TRIBUTUAK TRIBUTOS	23.741	8.686	15.055	37
III. GASTU FINANTZARIOAK GASTOS FINANCIEROS	1.004.148	492.452	511.696	49
1. TALDEKO ENPRESEKIKO ETA ELKARTUEKIKO ZORRENAK POR DEUDAS CON EMPRESAS DEL GRUPO Y ASOCIADAS	24.148	23.170	978	96
2. HIRUGARRENEKIKO ZORRENAK POR DEUDAS CON TERCEROS	980.000	469.282	510.718	48
V. KOBRATZEKO KONTUEN GEHIKETA ETA ORDAINTEZKO KONTUEN GUTXITZE GARBIAK AUMENTO CUENTAS A COBRAR Y DISMINUCIÓN CUENTAS A PAGAR NETOS	3.435.510	779.723	2.655.787	23
GASTUAK GUZTIRA TOTAL GASTOS	22.505.329	2.645.325	19.860.004	12

Euro / Euros

DIRU-SARRERAK INGRESOS	AURREKONTUA PRESUPUESTO	EGINDAKOA REALIZADO	ALDEA DIFERENCIA	%
I. NEGOZIO-ZIFRAREN ZENBATEKO GARBIA IMPORTE NETO DE LA CIFRA DE NEGOCIOS	8.648.347	1.286.679	7.361.668	15
1. SALMENTAK VENTAS	7.912.703	919.846	6.992.857	12
2. ZERBITZU-EMATEAK PRESTACIONES DE SERVICIOS	735.644	366.833	368.811	50
II. USTIAPENENKO BESTELAKO DIRU-SARRERAK OTROS INGRESOS DE EXPLOTACIÓN	32.303	16.735	15.568	52
IV. USTIAPENENKO TRANSFERENTZIAK ETA DIRU-LAGUNTZAK TRANSFERENCIAS Y SUBVENCIONES DE EXPLOTACIÓN	----	3.860	(3.860)	***
V. SARRERA FINANTZARIOAK INGRESOS FINANCIEROS	565.700	215.175	350.525	38
2. BALORE NEGOZIAGARRI ETA BESTELAKO FINANTZA-TRESNENAK DE VALORES NEGOCIABLES Y OTROS INSTRUMENTOS FINANCIEROS	565.700	215.175	350.525	38
VII. USTIAPEN-JARDUERETAKO DIRU-FLUXU NEGATIBOAK FLUJOS NEGATIVOS DE EFECTIVO DE LAS ACTIVIDADES DE EXPLOTACIÓN	13.258.979	1.122.876	12.136.103	(8)
DIRU-SARRERAK GUZTIRA TOTAL INGRESOS	22.505.329	2.645.325	19.860.004	12



Abanto eta Zierbenako Industrialdea, S.A.



Abanto eta Zierbenako Industrialdea, S.A.

EGOERA BALANTZEA
BALANCE DE SITUACION

Euro / Euros

AKTIBOA ACTIVO	30/06/2014	ONDARE GARBIA ETA PASIBOA PATRIMONIO NETO Y PASIVO	30/06/2014
A) AKTIBO EZ-KORRIENTEA ACTIVO NO CORRIENTE	293.184	A) ONDARE GARBIA PATRIMONIO NETO	7.504.519
II. Ibilgetu materiala <i>Inmovilizado material</i>	228.370	A-1) Fondo propioak Fondos propios	7.504.519
1. Lurrak eta eraikuntzak <i>Terrenos y construcciones</i>	210.923	I. Kapitala <i>Capital</i>	4.436.200
2. Instalazio teknikoak eta bestelako ibilgetu materiala <i>Instalaciones técnicas y otro inmovilizado material</i>	17.447	1. Kapitala eskrituratu <i>Capital escriturado</i>	4.436.200
III. Ondasun higiezinak inbertsioak <i>Inversiones inmobiliarias</i>	29.252	III. Erreserbak <i>Reservas</i>	3.860.511
2. Eraikuntzak <i>Construcciones</i>	29.252	1. Lege- eta estatutu-erreserbak <i>Legal y estatutarias</i>	713.195
VI. Zerga geroratuak aktiboak <i>Activos por impuesto diferido</i>	35.562	2. Bestelako erreserbak <i>Otras reservas</i>	3.147.316
B) AKTIBO KORRIENTEA ACTIVO CORRIENTE	9.031.509	V. Aurreko ekitaldietako emaitzak <i>Resultados de ejercicios anteriores</i>	(488.313)
II. Izakinak <i>Existencias</i>	7.368.221	2. (Aurreko ekitaldietako emaitza negatiboak) <i>(Resultados negativos de ejercicios anteriores)</i>	(488.313)
1. Merkataritzakoak <i>Comerciales</i>	3.607.496	VII. Ekitaldiko emaitza <i>Resultado del ejercicio</i>	(303.879)
2. Lehengaiak eta bestelako hornikuntzak <i>Materias primas y otros aprovisionamientos</i>	3.039.741	B) PASIBO EZ-KORRIENTEA PASIVO NO CORRIENTE	7.963
4. Produktu bukatuak <i>Productos terminados</i>	720.984	II. Epe luzeko zorrak <i>Deudas a largo plazo</i>	7.963
III. Merkataritza zordunak eta kobratzeko bestelako kontuak <i>Deudores comerciales y otras cuentas a cobrar</i>	571.904	5. Bestelako pasibo finantzarioak <i>Otros pasivos financieros</i>	7.963
1. Bezeroak, salmentengatik eta zerbitzu-emateengatik <i>Clientes por ventas y prestaciones de servicios</i>	210.595	C) PASIBO KORRIENTEA PASIVO CORRIENTE	1.812.211
3. Hainbat zordun <i>Deudores varios</i>	325.000	II. Epe laburreko hornidurak <i>Provisiones a corto plazo</i>	21.454
5. Zerga korrientearen aktiboak <i>Activos por impuesto corriente</i>	18.287	V. Merkataritza hartzekodunak eta ordaintzeko bestelako kontuak <i>Acreedores comerciales y otras cuentas a pagar</i>	1.790.757
6. Administrazio Publikoekin bestelako hartzeak <i>Otros créditos con las Administraciones Públicas</i>	18.022	1. Hornitzaileak <i>Proveedores</i>	75.620
IV. Taldeko enpresetan eta elkartuetan epe laburreko inbertsioak <i>Inversiones empresas del grupo y asociadas a corto plazo</i>	1.084.742	3. Hainbat hartzekodun <i>Acreedores varios</i>	1.708.231
2. Enpresei emandako kredituak <i>Créditos a empresas</i>	1.084.742	6. Administrazio Publikoekin bestelako zorrak <i>Otras deudas con las Administraciones Públicas</i>	6.906
V. Epe laburreko finantza-inbertsioak <i>Inversiones financieras a corto plazo</i>	291		
5. Bestelako aktibo finantzarioak <i>Otros activos financieros</i>	291		
VII. Diruzaintza eta bestelako aktibo likido baliokideak <i>Efectivo y otros activos líquidos equivalentes</i>	6.351		
1. Diruzaintza <i>Tesorería</i>	6.351		
AKTIBOA GUZTIRA (A+B) TOTAL ACTIVO (A+B)	9.324.693	ONDARE GARBIA ETA PASIBOA GUZTIRA (A+B+C) TOTAL PATRIMONIO NETO Y PASIVO (A+B+C)	9.324.693

Abanto eta Zierbenako Industrialdea, S.A.

GALDU-IRABAZIEN KONTUA
CUENTA DE PERDIDAS Y GANANCIAS

Euro / Euros

GALDU-IRABAZIEN KONTUA CUENTA DE PERDIDAS Y GANANCIAS		30/06/2014
A) ERAGIKETA JARRAITUAK OPERACIONES CONTINUADAS		
1. Negoio-zifraren zenbateko garbia <i>Importe neto de la cifra de negocios</i>		2.181
b) Zerbitzu-emateak <i>Prestaciones de servicios</i>		2.181
6. Ustiapeneko bestelako sarrerak <i>Otros ingresos de explotación</i>		1.914
a) Sarrera osagarriak eta kudeaketa arrunteko beste batzuk <i>Ingresos accesorios y otros de gestión corriente</i>		1.914
7. Pertsonal-gastuak <i>Gastos de personal</i>		(24.149)
a) Soldatak, lansariak eta antzekoak <i>Sueldos, salarios y asimilados</i>		(18.435)
b) Karga sozialak <i>Cargas sociales</i>		(5.714)
8. Ustiapeneko bestelako gastuak <i>Otros gastos de explotación</i>		(275.465)
a) Kanpoko zerbitzuak <i>Servicios exteriores</i>		(268.028)
b) Tributuak <i>Tributos</i>		(7.437)
9. Ibilgetuaren amortizazioa <i>Amortización del inmovilizado</i>		(11.202)
A.1) USTIAPENENKO EMAITZA (1+2+3+4+5+6+7+8+9+10+11+12+13+14+15) RESULTADO DE EXPLOTACIÓN (1+2+3+4+5+6+7+8+9+10+11+12+13+14+15)		(306.721)
16. Sarrera finantzarioak <i>Ingresos financieros</i>		3.502
b) Balore negoziagarrien eta bestelako finantza-tresnen sarrerak <i>De valores negociables y otros instrumentos financieros</i>		3.502
b1) Taldeko enpresa eta elkartuetakoak <i>De empresas del grupo y asociadas</i>		1.348
b2) Hirugarren enpresetakoak <i>De terceros</i>		2.154
17. Gastu finantzarioak <i>Gastos financieros</i>		(660)
b) Hirugarreneneko zorrenak <i>Por deudas con terceros</i>		(660)
A.2) EMAITZA FINANTZARIOA (16+17+18+19+20+21) RESULTADO FINANCIERO (16+17+18+19+20+21)		2.842
A.3) ZERGA AURREKO EMAITZA (A.1+A.2) RESULTADO ANTES DE IMPUESTOS (A.1+A.2)		(303.879)
A.4) EKITALDIKO EMAITZA (A.3+22) RESULTADO DEL EJERCICIO (A.3+22)		(303.879)

Abanto eta Zierbenako Industrialdea, S.A.

EFEKTIBO FLUXUEN EGOERA-ORRIA
ESTADO DE FLUJOS DE EFECTIVO

Euro / Euros

DIRU-FLUXUEN EGOERA-ORRIA ESTADO DE FLUJOS DE EFECTIVO	30/06/2014
A) USTIAPEN-JARDUERETAKO DIRU-FLUXUAK FLUJOS DE EFECTIVO DE LAS ACTIVIDADES DE EXPLOTACIÓN	
1. Ekitaldiko zerga aurreko emaitza <i>Resultado del ejercicio antes de impuestos</i>	(303.879)
2. Emaitzaren doikuntzak <i>Ajustes del resultado</i>	8.360
a) Ibilgetuaren amortizazioa (+) <i>Amortización del inmovilizado (+)</i>	11.202
g) Sarrera finantzarioak (-) <i>Ingresos financieros (-)</i>	(3.502)
h) Gastu finantzarioak (+) <i>Gastos financieros (+)</i>	660
3. Kapital korrientearen aldaketak <i>Cambios en el capital corriente</i>	(497.467)
a) Izakinak (+/-) <i>Existencias (+/-)</i>	(356.968)
b) Zordunak eta kobratzeko bestelako kontuak (+/-) <i>Deudores y otras cuentas a cobrar(+/-)</i>	52.207
d) Hartzekodunak eta ordaintzeko bestelako kontuak (+/-) <i>Acreedores y otras cuentas a pagar (+/-)</i>	(192.706)
4. Ustiapen-jardueretako bestelako diru-fluxuak (+/-) <i>Otros flujos de efectivo de las actividades de explotación (+/-)</i>	(5.403)
a) Interesen ordainketa (-) <i>Pagos de intereses (-)</i>	(660)
c) Interes-kobrantzak (+) <i>Cobros de intereses (+)</i>	3.502
d) Mozkinen gaineko zergen kobrantzak (ordainketak) (+/-) <i>Cobros (pagos) por impuestos sobre beneficios (+/-)</i>	(8.245)
5. Ustiapen-jardueretako diru-fluxuak (+/--1+/-2+/-3+/-4) <i>Flujos de efectivo de las actividades de explotación (+/--1+/-2+/-3+/-4)</i>	(798.389)
B) INBERTSIO-JARDUERETAKO DIRU-FLUXUAK (+/-) FLUJOS DE EFECTIVO DE LAS ACTIVIDADES DE INVERSIÓN (+/-)	
7. Desinbertsioen kobrantzak (+) <i>Cobros por desinversiones (+)</i>	698.935
a) Taldeko enpresak eta elkartuak <i>Empresas del grupo y asociadas</i>	698.935
8. Inbertsio-jardueretako diru-fluxuak (7-6) <i>Flujos de efectivo de las actividades de inversión (7-6)</i>	698.935
C) FINANTZAKETA-JARDUERETAKO DIRU-FLUXUAK FLUJOS DE EFECTIVO DE LAS ACTIVIDADES DE FINANCIACIÓN	
10. Pasibo finantzarioko tresnen kobrantzak eta ordainketak <i>Cobros y pagos por instrumentos de pasivo financiero</i>	(985)
b) Itzulketak eta amortizazioak <i>Devolución y amortización de</i>	(985)
5. Bestelako zorrak (-) <i>Otras deudas (-)</i>	(985)
12. Finantzaketa-jardueretako diru-fluxuak (+/-9+/-10-11) <i>Flujos de efectivo de las actividades de financiación (+/-9+/-10-11)</i>	(985)
D) KANBIO-TASEN ALDAKETEN ERAGINA EFECTO DE LAS VARIACIONES DE LOS TIPOS DE CAMBIO	----

Euro / Euros

DIRU-FLUXUEN EGOERA-ORRIA ESTADO DE FLUJOS DE EFECTIVO		30/06/2014
E)	ESKUDIRUAREN EDO BALIOKIDEEN GEHIKUNTZA/GUTXITZE GARBIA (+/-5+/-8+/-12+/-D) AUMENTO/DISMINUCIÓN NETA DEL EFECTIVO O EQUIVALENTES (+/-5+/-8+/-12+/-D)	(100.439)

Abanto eta Zierbenako Industrialdea, S.A.

EGINDAKOAREN KAPITAL AURREKONTUA
PRESUPUESTO DE CAPITAL REALIZADO

Euro / Euros

INBERTSIOAK INVERSIONES	AURREKONTUA PRESUPUESTO	EGINDAKOA REALIZADO	ALDEA DIFERENCIA	%
I. USTIAPEN-JARDUERETAKO DIRU-FLUXU NEGATIBOAK FLUJOS NEGATIVOS DE EFECTIVO DE LAS ACTIVIDADES DE EXPLOTACIÓN	-----	798.389	-----	0
IV. PASIBO FINANTZARIOKO TRESNEN GUTXITZEA (ITZULKETA ETA AMORTIZAZIOA) DISMINUCIÓN DE INSTRUMENTOS PASIVO FINANCIERO (DEVOLUCIÓN Y AMORTIZACIÓN)	1.707.650	985	1.706.665	0
4. BESTELAKO ZORRAK OTRAS DEUDAS	1.707.650	985	1.706.665	0
INBERTSIOAK GUZTIRA TOTAL INVERSIONES	1.707.650	799.374	908.276	47

Euro / Euros

FINANTZAKETA FINANCIACION	AURREKONTUA PRESUPUESTO	EGINDAKOA REALIZADO	ALDEA DIFERENCIA	%
I. USTIAPEN-JARDUERETAKO DIRU-FLUXU POSITIBOAK FLUJOS POSITIVOS DE EFECTIVO DE LAS ACTIVIDADES DE EXPLOTACIÓN	129.826	-----	928.215	615
IV. ONDARE-TRESNEN GEHIKUNTZA ETA FINANTZA-INBERTSIOEN GUTXITZEA AUMENTO DE INSTRUMENTOS PATRIMONIO Y DISMINUCIÓN DE INVERSIONES FINANCIERAS	1.577.824	698.935	878.889	44
3. FINANTZA-INBERTSIOAK TALDEKO ENPRESETAN ETA ELKARTUETAN INVERSIONES FINANCIERAS EN EMPRESAS DEL GRUPO Y ASOCIADAS	1.577.824	698.935	878.889	44
VII. ESKUDIRUAREN EDO BALIOKIDEEEN GUTXITZE GARBIA DISMINUCIÓN NETA DEL EFECTIVO O EQUIVALENTES	-----	100.439	(100.439)	***
FINANTZAKETA GUZTIRA TOTAL FINANCIACIÓN	1.707.650	799.374	908.276	47

Abanto eta Zierbenako Industrialdea, S.A.

EGINDAKOAREN USTIAPEN AURREKONTUA
PRESUPUESTO DE EXPLOTACION REALIZADO

Euro / Euros

GASTUAK GASTOS	AURREKONTUA PRESUPUESTO	EGINDAKOA REALIZADO	ALDEA DIFERENCIA	%
I. PERTSONAL-GASTUAK GASTOS DE PERSONAL	111.127	24.149	86.978	22
1. SOLDATAK, LANSARIAK ETA ANTZEKOAK SUELDOS, SALARIOS Y ASIMILADOS	87.359	18.435	68.924	21
2. KARGA SOZIALAK ETA BESTE BATZUK CARGAS SOCIALES Y OTROS	23.768	5.714	18.054	24
II. FUNTZIONAMENDU-GASTUAK GASTOS DE FUNCIONAMIENTO	145.183	632.433	(487.250)	436
1. HORNIKUNTZAK APROVISIONAMIENTOS	-----	356.968	(356.968)	***
2. KANPOKO ZERBITZUAK SERVICIOS EXTERIORES	145.013	268.028	(123.015)	185
3. TRIBUTUAK TRIBUTOS	170	7.437	(7.267)	***
III. GASTU FINANTZARIOAK GASTOS FINANCIEROS	29.349	660	28.689	2
2. HIRUGARRENEKIKO ZORRENAK POR DEUDAS CON TERCEROS	29.349	660	28.689	2
V. KOBRATZEKO KONTUEN GEHIKETA ETA ORDAINZEKO KONTUEN GUTXITZE GARBIAK AUMENTO CUENTAS A COBRAR Y DISMINUCIÓN CUENTAS A PAGAR NETOS	-----	148.744	-----	0
VI. USTIAPEN-JARDUERETAKO DIRU-FLUXU POSITIBOAK FLUJOS POSITIVOS DE EFECTIVO DE LAS ACTIVIDADES DE EXPLOTACIÓN	129.826	-----	928.215	(615)
GASTUAK GUZTIRA TOTAL GASTOS	415.485	805.986	(390.501)	194

Euro / Euros

DIRU-SARRERAK INGRESOS	AURREKONTUA PRESUPUESTO	EGINDAKOA REALIZADO	ALDEA DIFERENCIA	%
I. NEGOZIO-ZIFRAREN ZENBATEKO GARBIA IMPORTE NETO DE LA CIFRA DE NEGOCIOS	3.984	2.181	1.803	55
2. ZERBITZU-EMATEAK PRESTACIONES DE SERVICIOS	3.984	2.181	1.803	55
II. USTIAPENENKO BESTELAKO DIRU-SARRERAK OTROS INGRESOS DE EXPLOTACIÓN	-----	1.914	(1.914)	***
V. SARRERA FINANTZARIOAK INGRESOS FINANCIEROS	645	3.502	(2.857)	543
2. BALORE NEGOZIAGARRI ETA BESTELAKO FINANTZA-TRESNENAK DE VALORES NEGOCIABLES Y OTROS INSTRUMENTOS FINANCIEROS	645	3.502	(2.857)	543
VI. ORDAINZEKO KONTUEN GEHIKETA ETA KOBRATZEKO KONTUEN GUTXITZE GARBIAK AUMENTO CUENTAS A PAGAR Y DISMINUCIÓN CUENTAS A COBRAR NETOS	410.856	-----	559.600	36
VII. USTIAPEN-JARDUERETAKO DIRU-FLUXU NEGATIBOAK FLUJOS NEGATIVOS DE EFECTIVO DE LAS ACTIVIDADES DE EXPLOTACIÓN	-----	798.389	-----	0
DIRU-SARRERAK GUZTIRA TOTAL INGRESOS	415.485	805.986	(390.501)	194



Busturialdeko Industrialdea, S.A.

EGOERA BALANTZEA
BALANCE DE SITUACION

Euro / Euros

AKTIBOA ACTIVO	30/06/2014	ONDARE GARBIA ETA PASIBOA PATRIMONIO NETO Y PASIVO	30/06/2014
A) AKTIBO EZ-KORRIENTEA ACTIVO NO CORRIENTE	339	A) ONDARE GARBIA PATRIMONIO NETO	15.561.608
II. Ibilgetu materiala <i>Inmovilizado material</i>	339	A-1) Fondo propioak Fondos propios	15.561.608
2. Instalazio teknikoak eta bestelako ibilgetu materiala <i>Instalaciones técnicas y otro inmovilizado material</i>	339	I. Kapitalka <i>Capital</i>	16.376.373
B) AKTIBO KORRIENTEA ACTIVO CORRIENTE	15.625.867	1. Kapital eskrituratua <i>Capital escriturado</i>	16.376.373
II. Izakinak <i>Existencias</i>	12.185.427	III. Erreserbak <i>Reservas</i>	141.251
2. Lehengaiak eta bestelako hornikuntzak <i>Materias primas y otros aprovisionamientos</i>	12.119.082	1. Lege- eta estatutu-erreserbak <i>Legal y estatutarias</i>	60.637
6. Hornitzaileei emandako aurrerakinak <i>Anticipos a proveedores</i>	66.345	2. Bestelako erreserbak <i>Otras reservas</i>	80.614
III. Merkataritza zordunak eta kobratzeko bestelako kontuak <i>Deudores comerciales y otras cuentas a cobrar</i>	8.835	V. Aurreko ekitaldietako emaitzak <i>Resultados de ejercicios anteriores</i>	(897.537)
1. Bezeroak, salmentengatik eta zerbitzu-emateengatik <i>Clientes por ventas y prestaciones de servicios</i>	475	2. (Aurreko ekitaldietako emaitza negatiboak) <i>(Resultados negativos de ejercicios anteriores)</i>	(897.537)
5. Zerga korrientearen aktiboak <i>Activos por impuesto corriente</i>	837	VII. Ekitaldiko emaitza <i>Resultado del ejercicio</i>	(58.479)
6. Administrazio Publikoekin bestelako hartzeak <i>Otros créditos con las Administraciones Públicas</i>	7.523	B) PASIBO EZ-KORRIENTEA PASIVO NO CORRIENTE	---
IV. Taldeko enpresetan eta elkartuetan epe laburreko inbertsioak <i>Inversiones empresas del grupo y asociadas a corto plazo</i>	3.410.520	C) PASIBO KORRIENTEA PASIVO CORRIENTE	64.598
2. Enpresei emandako kredituak <i>Créditos a empresas</i>	3.410.520	V. Merkataritza hartzekodunak eta ordaintzeko bestelako kontuak <i>Acreedores comerciales y otras cuentas a pagar</i>	64.598
VII. Diruzaintza eta bestelako aktibo likido baliokideak <i>Efectivo y otros activos líquidos equivalentes</i>	21.085	3. Hainbat hartzekodun <i>Acreedores varios</i>	60.874
1. Diruzaintza <i>Tesorería</i>	21.085	6. Administrazio Publikoekin bestelako zorrak <i>Otras deudas con las Administraciones Públicas</i>	3.724
AKTIBOA GUZTIRA (A+B) TOTAL ACTIVO (A+B)	15.626.206	ONDARE GARBIA ETA PASIBOA GUZTIRA (A+B+C) TOTAL PATRIMONIO NETO Y PASIVO (A+B+C)	15.626.206

Busturialdeko Industrialdea, S.A.

GALDU-IRABAZIEN KONTUA
CUENTA DE PERDIDAS Y GANANCIAS

Euro / Euros

GALDU-IRABAZIEN KONTUA CUENTA DE PERDIDAS Y GANANCIAS		30/06/2014
A) ERAGIKETA JARRAITUAK OPERACIONES CONTINUADAS		
2. Produktu bukatuen eta ekoizpen-bidean diren produktuen izakinen aldaketa <i>Variación de existencias de productos terminados y en curso de fabricación</i>		5.956
4. Hornikuntzak Aprovisionamientos		(5.956)
b) Lehengaien eta bestelako material kontsumigarrien kontsumoa <i>Consumo de materias primas y otras materias consumibles</i>		(5.956)
7. Pertsonal-gastuak Gastos de personal		(32.660)
a) Soldatak, lansariak eta antzekoak <i>Sueldos, salarios y asimilados</i>		(25.775)
b) Karga sozialak <i>Cargas sociales</i>		(6.885)
8. Ustiapeneko bestelako gastuak Otros gastos de explotación		(29.197)
a) Kanpoko zerbitzuak <i>Servicios exteriores</i>		(29.197)
9. Ibilgetuaren amortizazioa Amortización del inmovilizado		(60)
A.1) USTIAPENEO EMAITZA (1+2+3+4+5+6+7+8+9+10+11+12+13+14+15) RESULTADO DE EXPLOTACIÓN (1+2+3+4+5+6+7+8+9+10+11+12+13+14+15)		(61.917)
16. Sarrera finantzarioak Ingresos financieros		3.438
b) Balore negoziagarrien eta bestelako finantza-tresnen sarrerak <i>De valores negociables y otros instrumentos financieros</i>		3.438
b1) Taldeko enpresa eta elkartuetakoak <i>De empresas del grupo y asociadas</i>		3.409
b2) Hirugarren enpresetakoak <i>De terceros</i>		29
A.2) EMAITZA FINANTZARIOA (16+17+18+19+20+21) RESULTADO FINANCIERO (16+17+18+19+20+21)		3.438
A.3) ZERGA AURREKO EMAITZA (A.1+A.2) RESULTADO ANTES DE IMPUESTOS (A.1+A.2)		(58.479)
A.4) EKITALDIKO EMAITZA (A.3+22) RESULTADO DEL EJERCICIO (A.3+22)		(58.479)

Busturialdeko Industrialdea, S.A.

EFEKTIBO FLUXUEN EGOERA-ORRIA
ESTADO DE FLUJOS DE EFECTIVO

Euro / Euros

DIRU-FLUXUEN EGOERA-ORRIA ESTADO DE FLUJOS DE EFECTIVO	30/06/2014
A) USTIAPEN-JARDUERETAKO DIRU-FLUXUAK FLUJOS DE EFECTIVO DE LAS ACTIVIDADES DE EXPLOTACIÓN	
1. Ekitaldiko zerga aurreko emaitza <i>Resultado del ejercicio antes de impuestos</i>	(58.479)
2. Emaitzaren doikuntzak <i>Ajustes del resultado</i>	(3.378)
a) Ibilgetuaren amortizazioa (+) <i>Amortización del inmovilizado (+)</i>	60
g) Sarrera finantzarioak (-) <i>Ingresos financieros (-)</i>	(3.438)
3. Kapital korrientearen aldaketak <i>Cambios en el capital corriente</i>	(17.403)
a) Izakinak (+/-) <i>Existencias (+/-)</i>	(5.956)
b) Zordunak eta kobratzeko bestelako kontuak (+/-) <i>Deudores y otras cuentas a cobrar(+/-)</i>	(839)
c) Bestelako aktibo korrienteak (+/-) <i>Otros activos corrientes (+/-)</i>	1.032
d) Hartzekodunak eta ordaintzeko bestelako kontuak (+/-) <i>Acreedores y otras cuentas a pagar (+/-)</i>	(11.640)
4. Ustiapen-jardueretako bestelako diru-fluxuak (+/-) <i>Otros flujos de efectivo de las actividades de explotación (+/-)</i>	2.716
c) Interes-kobrantzak (+) <i>Cobros de intereses (+)</i>	3.438
d) Mozkinen gaineko zergen kobrantzak (ordainketak) (+/-) <i>Cobros (pagos) por impuestos sobre beneficios (+/-)</i>	(722)
5. Ustiapen-jardueretako diru-fluxuak (+/--1+/-2+/-3+/-4) <i>Flujos de efectivo de las actividades de explotación (+/--1+/-2+/-3+/-4)</i>	(76.544)
B) INBERTSIO-JARDUERETAKO DIRU-FLUXUAK (+/-) FLUJOS DE EFECTIVO DE LAS ACTIVIDADES DE INVERSIÓN (+/-)	
7. Desinbertsioen kobrantzak (+) <i>Cobros por desinversiones (+)</i>	64.851
a) Taldeko enpresak eta elkartuak <i>Empresas del grupo y asociadas</i>	64.851
8. Inbertsio-jardueretako diru-fluxuak (7-6) <i>Flujos de efectivo de las actividades de inversión (7-6)</i>	64.851
C) FINANTZAKETA-JARDUERETAKO DIRU-FLUXUAK FLUJOS DE EFECTIVO DE LAS ACTIVIDADES DE FINANCIACIÓN	
12. Finantzaketa-jardueretako diru-fluxuak (+/--9+/-10-11) <i>Flujos de efectivo de las actividades de financiación (+/--9+/-10-11)</i>	----
D) KANBIO-TASEN ALDAKETEN ERAGINA EFECTO DE LAS VARIACIONES DE LOS TIPOS DE CAMBIO	----
E) ESKUDIRUAREN EDO BALIOKIDEEN GEHIKUNTZA/GUTXITZE GARBIA (+/--5+/--8+/--12+/--D) AUMENTO/DISMINUCIÓN NETA DEL EFECTIVO O EQUIVALENTES (+/--5+/--8+/--12+/--D)	(11.693)

Busturialdeko Industrialdea, S.A.

EGINDAKOAREN KAPITAL AURREKONTUA
PRESUPUESTO DE CAPITAL REALIZADO

Euro / Euros

INBERTSIOAK INVERSIONES	AURREKONTUA PRESUPUESTO	EGINDAKOA REALIZADO	ALDEA DIFERENCIA	%
I. USTIAPEN-JARDUERETAKO DIRU-FLUXU NEGATIBOAK FLUJOS NEGATIVOS DE EFECTIVO DE LAS ACTIVIDADES DE EXPLOTACIÓN	749.819	76.544	673.275	10
INBERTSIOAK GUZTIRA TOTAL INVERSIONES	749.819	76.544	673.275	10

Euro / Euros

FINANTZAKETA FINANCIACIÓN	AURREKONTUA PRESUPUESTO	EGINDAKOA REALIZADO	ALDEA DIFERENCIA	%
IV. ONDARE-TRESNEN GEHIKUNTZA ETA FINANTZA-INBERTSIOEN GUTXITZEA AUMENTO DE INSTRUMENTOS PATRIMONIO Y DISMINUCIÓN DE INVERSIONES FINANCIERAS	749.819	64.851	684.968	9
3. FINANTZA-INBERTSIOAK TALDEKO ENPRESETAN ETA ELKARTUETAN INVERSIONES FINANCIERAS EN EMPRESAS DEL GRUPO Y ASOCIADAS	749.819	64.851	684.968	9
VII. ESKUDIRUAREN EDO BALIOKIDEEN GUTXITZE GARBIA DISMINUCIÓN NETA DEL EFECTIVO O EQUIVALENTES	----	11.693	(11.693)	***
FINANTZAKETA GUZTIRA TOTAL FINANCIACIÓN	749.819	76.544	673.275	10

Busturialdeko Industrialdea, S.A.

EGINDAKOAREN USTIAPEN AURREKONTUA
PRESUPUESTO DE EXPLOTACION REALIZADO

Euro / Euros

GASTUAK GASTOS	AURREKONTUA PRESUPUESTO	EGINDAKOA REALIZADO	ALDEA DIFERENCIA	%
I. PERTSONAL-GASTUAK GASTOS DE PERSONAL	64.664	32.660	32.004	51
1. SOLDATAK, LANSARIAK ETA ANTZEKOAK SUELDOS, SALARIOS Y ASIMILADOS	51.550	25.775	25.775	50
2. KARGA SOZIALAK ETA BESTE BATZUK CARGAS SOCIALES Y OTROS	13.114	6.885	6.229	53
II. FUNTZIONAMENDU-GASTUAK GASTOS DE FUNCIONAMIENTO	725.100	35.153	689.947	5
1. HORNIKUNTZAK APROVISIONAMIENTOS	648.602	5.956	642.646	1
2. KANPOKO ZERBITZUAK SERVICIOS EXTERIORES	71.798	29.197	42.601	41
3. TRIBUTUAK TRIBUTOS	4.700	----	4.700	0
V. KOBRATZEKO KONTUEN GEHIKETA ETA ORDAINTEZKO KONTUEN GUTXITZE GARBIAK AUMENTO CUENTAS A COBRAR Y DISMINUCIÓN CUENTAS A PAGAR NETOS	6.062	12.169	(6.107)	201
GASTUAK GUZTIRA TOTAL GASTOS	795.826	79.982	715.844	10

Euro / Euros

DIRU-SARRERAK INGRESOS	AURREKONTUA PRESUPUESTO	EGINDAKOA REALIZADO	ALDEA DIFERENCIA	%
II. USTIAPENEN BESTELAKO DIRU-SARRERAK OTROS INGRESOS DE EXPLOTACIÓN	43.109	----	43.109	0
V. SARRERA FINANTZARIOAK INGRESOS FINANCIEROS	2.898	3.438	(540)	119
2. BALORE NEGOZIAGARRI ETA BESTELAKO FINANTZA-TRESNENAK DE VALORES NEGOCIABLES Y OTROS INSTRUMENTOS FINANCIEROS	2.898	3.438	(540)	119
VII. USTIAPEN-JARDUERETAKO DIRU-FLUXU NEGATIBOAK FLUJOS NEGATIVOS DE EFECTIVO DE LAS ACTIVIDADES DE EXPLOTACIÓN	749.819	76.544	673.275	(10)
DIRU-SARRERAK GUZTIRA TOTAL INGRESOS	795.826	79.982	715.844	10



Beterri Kostako Industrialdea, S.A.



Beterri-Kostako Industrialdea, S.A.

EGOERA BALANTZEA
BALANCE DE SITUACION

Euro / Euros

AKTIBOA ACTIVO	30/06/2014	ONDARE GARBIA ETA PASIBOA PATRIMONIO NETO Y PASIVO	30/06/2014
A) AKTIBO EZ-KORRIENTEA ACTIVO NO CORRIENTE	3.421.074	A) ONDARE GARBIA PATRIMONIO NETO	25.615.618
I. Ibilgetu ukiezina <i>Inmovilizado intangible</i>	347.583	A-1) Fondo propioak Fondos propios	25.531.413
2. Kontzesioak <i>Concesiones</i>	347.583	I. Kapitala <i>Capital</i>	21.379.794
II. Ibilgetu materiala <i>Inmovilizado material</i>	371.496	1. Kapital eskrituratua <i>Capital escriturado</i>	21.379.794
1. Lurrak eta eraikuntzak <i>Terrenos y construcciones</i>	298.514	II. Jaulkipen-prima <i>Prima de emisión</i>	2.126.983
2. Instalazio teknikoak eta bestelako ibilgetu materiala <i>Instalaciones técnicas y otro inmovilizado material</i>	72.982	III. Erreserbak <i>Reservas</i>	3.604.670
III. Ondasun higiezinetao inbertsioak <i>Inversiones inmobiliarias</i>	2.530.983	1. Lege- eta estatutu-erreserbak <i>Legal y estatutarias</i>	411.226
1. Lurrak <i>Terrenos</i>	17.750	2. Bestelako erreserbak <i>Otras reservas</i>	3.193.444
2. Eraikuntzak <i>Construcciones</i>	2.513.233	V. Aurreko ekitaldietako emaitzak <i>Resultados de ejercicios anteriores</i>	(1.229.322)
VI. Zerga geroratu en aktiboak <i>Activos por impuesto diferido</i>	171.012	2. (Aurreko ekitaldietako emaitza negatiboak) <i>(Resultados negativos de ejercicios anteriores)</i>	(1.229.322)
B) AKTIBO KORRIENTEA ACTIVO CORRIENTE	26.058.121	VII. Ekitaldiko emaitza <i>Resultado del ejercicio</i>	(350.712)
II. Izakinak <i>Existencias</i>	17.392.767	A-3) Jasotako diru-laguntzak, dohaintzak eta legatuak Subvenciones, donaciones y legados recibidos	84.205
1. Merkataritzakoak <i>Comerciales</i>	355.903	B) PASIBO EZ-KORRIENTEA PASIVO NO CORRIENTE	3.183.611
2. Lehengaiak eta bestelako hornikuntzak <i>Materias primas y otros aprovisionamientos</i>	6.766.272	II. Epe luzeko zorrak <i>Deudas a largo plazo</i>	104.542
4. Produktu bukatuak <i>Productos terminados</i>	10.269.092	5. Bestelako pasibo finantzarioak <i>Otros pasivos financieros</i>	104.542
6. Hornitzaileei emandako aurrerakinak <i>Anticipos a proveedores</i>	1.500	III. Taldeko enpresekin eta elkartuekin epe luzeko zorrak <i>Deudas con empresas del grupo y asociadas a largo plazo</i>	2.883.049
III. Merkataritza zordunak eta kobratzeko bestelako kontuak <i>Deudores comerciales y otras cuentas a cobrar</i>	4.623.609	IV. Zerga geroratu en pasiboak <i>Pasivos por impuesto diferido</i>	196.020
1. Bezeroak, salmentengatik eta zerbitzu-emateengatik <i>Cientes por ventas y prestaciones de servicios</i>	4.395.272	C) PASIBO KORRIENTEA PASIVO CORRIENTE	679.966
2. Bezeroak, taldeko enpresak eta elkartuak <i>Cientes, empresas del grupo y asociadas</i>	3.201	V. Merkataritza hartzekodunak eta ordaintzeko bestelako kontuak <i>Acreedores comerciales y otras cuentas a pagar</i>	679.966
3. Hainbat zordun <i>Deudores varios</i>	7.817	1. Hornitzaileak <i>Proveedores</i>	586.972
6. Administrazio Publikoekin bestelako hartzekoak <i>Otros créditos con las Administraciones Públicas</i>	217.319	3. Hainbat hartzekodun <i>Acreedores varios</i>	13.772
IV. Taldeko enpresetan eta elkartuetan epe laburreko inbertsioak <i>Inversiones empresas del grupo y asociadas a corto plazo</i>	3.887.185	4. Pertsonala (ordaintzeko dauden ordainsariak) <i>Personal (remuneraciones pendientes de pago)</i>	646
2. Enpresei emandako kredituak <i>Créditos a empresas</i>	3.887.185	6. Administrazio Publikoekin bestelako zorrak <i>Otras deudas con las Administraciones Públicas</i>	78.576
V. Epe laburreko finantza-inbertsioak <i>Inversiones financieras a corto plazo</i>	10.165		
5. Bestelako aktibo finantzarioak <i>Otros activos financieros</i>	10.165		
VII. Diruzaintza eta bestelako aktibo likido baliokideak <i>Efectivo y otros activos líquidos equivalentes</i>	144.395		
1. Diruzaintza <i>Tesorería</i>	144.395		
AKTIBOA GUZTIRA (A+B) TOTAL ACTIVO (A+B)	29.479.195	ONDARE GARBIA ETA PASIBOA GUZTIRA (A+B+C) TOTAL PATRIMONIO NETO Y PASIVO (A+B+C)	29.479.195

Beterri-Kostako Industrialdea, S.A.

GALDU-IRABAZIEN KONTUA
CUENTA DE PERDIDAS Y GANANCIAS

Euro / Euros

GALDU-IRABAZIEN KONTUA CUENTA DE PERDIDAS Y GANANCIAS		30/06/2014
A) ERAGIKETA JARRAITUAK OPERACIONES CONTINUADAS		
1. Negozio-zifraren zenbateko garbia <i>Importe neto de la cifra de negocios</i>		33.182
b) Zerbitzu-emateak <i>Prestaciones de servicios</i>		33.182
6. Ustiapeneko bestelako sarrerak <i>Otros ingresos de explotación</i>		16.721
a) Sarrera osagarriak eta kudeaketa arrunteko beste batzuk <i>Ingresos accesorios y otros de gestión corriente</i>		16.721
7. Pertsonal-gastuak <i>Gastos de personal</i>		(165.403)
a) Soldatak, lansariak eta antzekoak <i>Sueldos, salarios y asimilados</i>		(131.086)
b) Karga sozialak <i>Cargas sociales</i>		(34.317)
8. Ustiapeneko bestelako gastuak <i>Otros gastos de explotación</i>		(231.742)
a) Kanpoko zerbitzuak <i>Servicios exteriores</i>		(169.007)
b) Tributuak <i>Tributos</i>		(61.825)
c) Merkataritza eragiketetako galerak, nariadurak eta hornidura-aldaketak <i>Pérdidas, deterioro y variación provisiones por oper. comerciales</i>		(910)
9. Ibilgetuaren amortizazioa <i>Amortización del inmovilizado</i>		(72.780)
A.1) USTIAPENeko EMAITZA (1+2+3+4+5+6+7+8+9+10+11+12+13+14+15) RESULTADO DE EXPLOTACIÓN (1+2+3+4+5+6+7+8+9+10+11+12+13+14+15)		(420.022)
16. Sarrera finantzarioak <i>Ingresos financieros</i>		69.450
b) Balore negoziagarrien eta bestelako finantza-tresnen sarrerak <i>De valores negociables y otros instrumentos financieros</i>		69.450
b1) Taldeko enpresa eta elkartuetakoak <i>De empresas del grupo y asociadas</i>		3.932
b2) Hirugarren enpresetakoak <i>De terceros</i>		65.518
17. Gastu finantzarioak <i>Gastos financieros</i>		(140)
b) Hirugarrenen zorrenak <i>Por deudas con terceros</i>		(140)
A.2) EMAITZA FINANTZARIOA (16+17+18+19+20+21) RESULTADO FINANCIERO (16+17+18+19+20+21)		69.310
A.3) ZERGA AURREKO EMAITZA (A.1+A.2) RESULTADO ANTES DE IMPUESTOS (A.1+A.2)		(350.712)
A.4) EKITALDIKO EMAITZA (A.3+22) RESULTADO DEL EJERCICIO (A.3+22)		(350.712)

Beterri-Kostako Industrialdea, S.A.

EFEKTIBO FLUXUEN EGOERA-ORRIA
ESTADO DE FLUJOS DE EFECTIVO

Euro / Euros

DIRU-FLUXUEN EGOERA-ORRIA ESTADO DE FLUJOS DE EFECTIVO	30/06/2014
A) USTIAPEN-JARDUERETAKO DIRU-FLUXUAK FLUJOS DE EFECTIVO DE LAS ACTIVIDADES DE EXPLOTACIÓN	
1. Ekitaldiko zerga aurreko emaitza <i>Resultado del ejercicio antes de impuestos</i>	(350.712)
2. Emaitzaren doikuntzak <i>Ajustes del resultado</i>	3.470
a) Ibilgetuaren amortizazioa (+) <i>Amortización del inmovilizado (+)</i>	72.780
g) Sarrera finantzarioak (-) <i>Ingresos financieros (-)</i>	(69.450)
h) Gastu finantzarioak (+) <i>Gastos financieros (+)</i>	140
3. Kapital korrientearen aldaketak <i>Cambios en el capital corriente</i>	360.121
a) Izakinak (+/-) <i>Existencias (+/-)</i>	(131.885)
b) Zordunak eta kobratzeko bestelako kontuak (+/-) <i>Deudores y otras cuentas a cobrar(+/-)</i>	444.008
c) Bestelako aktibo korrienteak (+/-) <i>Otros activos corrientes (+/-)</i>	7.134
d) Hartzekodunak eta ordaintzeko bestelako kontuak (+/-) <i>Acreedores y otras cuentas a pagar (+/-)</i>	40.864
4. Ustiapen-jardueretako bestelako diru-fluxuak (+/-) <i>Otros flujos de efectivo de las actividades de explotación (+/-)</i>	3.159
a) Interesen ordainketa (-) <i>Pagos de intereses (-)</i>	(140)
c) Interes-kobrantzak (+) <i>Cobros de intereses (+)</i>	69.450
d) Mozkinen gaineko zergen kobrantzak (ordainketak) (+/-) <i>Cobros (pagos) por impuestos sobre beneficios (+/-)</i>	(66.151)
5. Ustiapen-jardueretako diru-fluxuak (+/-1+/-2+/-3+/-4) <i>Flujos de efectivo de las actividades de explotación (+/-1+/-2+/-3+/-4)</i>	16.038
B) INBERTSIO-JARDUERETAKO DIRU-FLUXUAK (+/-) FLUJOS DE EFECTIVO DE LAS ACTIVIDADES DE INVERSIÓN (+/-)	
6. Inbertsioen ordainketak (-) <i>Pagos por inversión (-)</i>	(23.410)
a) Taldeko enpresak eta elkartuak <i>Empresas del grupo y asociadas</i>	(13.821)
c) Ibilgetu materiala <i>Inmovilizado material</i>	(9.589)
8. Inbertsio-jardueretako diru-fluxuak (7-6) <i>Flujos de efectivo de las actividades de inversión (7-6)</i>	(23.410)
C) FINANTZAKETA-JARDUERETAKO DIRU-FLUXUAK FLUJOS DE EFECTIVO DE LAS ACTIVIDADES DE FINANCIACIÓN	
10. Pasibo finantzarioko tresnen kobrantzak eta ordainketak <i>Cobros y pagos por instrumentos de pasivo financiero</i>	13.211
a) Jaulkipena <i>Emisión</i>	13.211
5 Bestelako zorrak (+) <i>Otras deudas (+)</i>	13.211

Euro / Euros

DIRU-FLUXUEN EGOERA-ORRIA ESTADO DE FLUJOS DE EFECTIVO	30/06/2014
12. Finantzaketa-jardueretako diru-fluxuak (+/-9+/-10-11) <i>Flujos de efectivo de las actividades de financiación (+/-9+/-10-11)</i>	13.211
D) KANBIO-TASEN ALDAKETEN ERAGINA <i>EFECTO DE LAS VARIACIONES DE LOS TIPOS DE CAMBIO</i>	-----
E) ESKUDIRUAREN EDO BALIOKIDEEN GEHIKUNTZA/GUTXITZE GARBIA (+/-5+/-8+/-12+/-D) <i>AUMENTO/DISMINUCIÓN NETA DEL EFECTIVO O EQUIVALENTES (+/-5+/-8+/-12+/-D)</i>	5.839

Beterri-Kostako Industrialdea, S.A.

EGINDAKOAREN KAPITAL AURREKONTUA
PRESUPUESTO DE CAPITAL REALIZADO

Euro / Euros

INBERTSIOAK INVERSIONES	AURREKONTUA PRESUPUESTO	EGINDAKOA REALIZADO	ALDEA DIFERENCIA	%
I. USTIAPEN-JARDUERETAKO DIRU-FLUXU NEGATIBOAK FLUJOS NEGATIVOS DE EFECTIVO DE LAS ACTIVIDADES DE EXPLOTACIÓN	747.390	----	763.428	(2)
II. INBERTSIO UKIEZIN, MATERIAL, ONDASUN HIGIEZIN ETA BESTE BATZUEN GEHIKUNTZA AUMENTO DE INVERSIONES INTANGIBLES, MATERIALES, INMOBILIARIAS Y OTRAS	----	9.589	(9.589)	***
2. IBILGETU MATERIALA INMOVILIZADO MATERIAL	----	9.589	(9.589)	***
III. FINANTZA-INBERTSIOEN GEHIKUNTZA ETA ONDARE-TRESNEN GUTXITZEA AUMENTO DE INVERSIONES FINANCIERAS Y DISMINUCIÓN DE INSTRUMENTOS PATRIMONIO	----	13.821	(13.821)	***
1. FINANTZA-INBERTSIOAK TALDEKO ENPRESETAN ETA ELKARTUETAN INVERSIONES FINANCIERAS EN EMPRESAS DEL GRUPO Y ASOCIADAS	----	13.821	(13.821)	***
VI. ESKUDIRUAREN EDO BALIOKIDEEN GEHIKUNTZA GARBIA AUMENTO NETO DEL EFECTIVO O EQUIVALENTES	----	5.839	(5.839)	***
INBERTSIOAK GUZTIRA TOTAL INVERSIONES	747.390	29.249	718.141	4

Euro / Euros

FINANTZAKETA FINANCIACION	AURREKONTUA PRESUPUESTO	EGINDAKOA REALIZADO	ALDEA DIFERENCIA	%
I. USTIAPEN-JARDUERETAKO DIRU-FLUXU POSITIBOAK FLUJOS POSITIVOS DE EFECTIVO DE LAS ACTIVIDADES DE EXPLOTACIÓN	----	16.038	----	0
IV. ONDARE-TRESNEN GEHIKUNTZA ETA FINANTZA-INBERTSIOEN GUTXITZEA AUMENTO DE INSTRUMENTOS PATRIMONIO Y DISMINUCIÓN DE INVERSIONES FINANCIERAS	723.916	----	723.916	0
3. FINANTZA-INBERTSIOAK TALDEKO ENPRESETAN ETA ELKARTUETAN INVERSIONES FINANCIERAS EN EMPRESAS DEL GRUPO Y ASOCIADAS	723.916	----	723.916	0
V. PASIBO FINANTZARIOKO TRESNEN GEHIKUNTZA AUMENTO DE INSTRUMENTOS DE PASIVO FINANCIERO	23.474	13.211	10.263	56
4. BESTELAKO ZORRAK OTRAS DEUDAS	23.474	13.211	10.263	56
FINANTZAKETA GUZTIRA TOTAL FINANCIACIÓN	747.390	29.249	718.141	4

Beterri-Kostako Industrialdea, S.A.

EGINDAKOAREN USTIAPEN AURREKONTUA
PRESUPUESTO DE EXPLOTACION REALIZADO

Euro / Euros

GASTUAK GASTOS	AURREKONTUA PRESUPUESTO	EGINDAKOA REALIZADO	ALDEA DIFERENCIA	%
I. PERTSONAL-GASTUAK GASTOS DE PERSONAL	422.461	165.403	257.058	39
1. SOLDATAK, LANSARIAK ETA ANTZEKOAK SUELDOS, SALARIOS Y ASIMILADOS	326.461	131.086	195.375	40
2. KARGA SOZIALAK ETA BESTE BATZUK CARGAS SOCIALES Y OTROS	96.000	34.317	61.683	36
II. FUNTZIONAMENDU-GASTUAK GASTOS DE FUNCIONAMIENTO	1.207.967	362.717	845.250	30
1. HORNIKUNTZAK APROVISIONAMIENTOS	750.000	131.885	618.115	18
2. KANPOKO ZERBITZUAK SERVICIOS EXTERIORES	325.967	169.007	156.960	52
3. TRIBUTUAK TRIBUTOS	132.000	61.825	70.175	47
III. GASTU FINANTZARIOAK GASTOS FINANCIEROS	1.200	140	1.060	12
2. HIRUGARRENEKIKO ZORRENAK POR DEUDAS CON TERCEROS	1.200	140	1.060	12
V. KOBRATZEKO KONTUEN GEHIKETA ETA ORDAINTZEKO KONTUEN GUTXITZE GARBIAK AUMENTO CUENTAS A COBRAR Y DISMINUCIÓN CUENTAS A PAGAR NETOS	1.126.112	----	1.551.057	(38)
VI. USTIAPEN-JARDUERETAKO DIRU-FLUXU POSITIBOAK FLUJOS POSITIVOS DE EFECTIVO DE LAS ACTIVIDADES DE EXPLOTACIÓN	----	16.038	----	0
GASTUAK GUZTIRA TOTAL GASTOS	2.757.740	544.298	2.213.442	20

Euro / Euros

DIRU-SARRERAK INGRESOS	AURREKONTUA PRESUPUESTO	EGINDAKOA REALIZADO	ALDEA DIFERENCIA	%
I. NEGOZIO-ZIFRAREN ZENBATEKO GARBIA IMPORTE NETO DE LA CIFRA DE NEGOCIOS	1.761.502	33.182	1.728.320	2
1. SALMENTAK VENTAS	1.590.302	----	1.590.302	0
2. ZERBITZU-EMATEAK PRESTACIONES DE SERVICIOS	171.200	33.182	138.018	19
II. USTIAPENENKO BESTELAKO DIRU-SARRERAK OTROS INGRESOS DE EXPLOTACIÓN	40.000	16.721	23.279	42
V. SARRERA FINANTZARIOAK INGRESOS FINANCIEROS	208.848	69.450	139.398	33
2. BALORE NEGOZIAGARRI ETA BESTELAKO FINANTZA-TRESNENAK DE VALORES NEGOCIABLES Y OTROS INSTRUMENTOS FINANCIEROS	208.848	69.450	139.398	33
VI. ORDAINTZEKO KONTUEN GEHIKETA ETA KOBRATZEKO KONTUEN GUTXITZE GARBIAK AUMENTO CUENTAS A PAGAR Y DISMINUCIÓN CUENTAS A COBRAR NETOS	----	424.945	----	0
VII. USTIAPEN-JARDUERETAKO DIRU-FLUXU NEGATIBOAK FLUJOS NEGATIVOS DE EFECTIVO DE LAS ACTIVIDADES DE EXPLOTACIÓN	747.390	----	763.428	2
DIRU-SARRERAK GUZTIRA TOTAL INGRESOS	2.757.740	544.298	2.213.442	20



Deba Bailarako Industrialdea, S.A.

EGOERA BALANTZEA
BALANCE DE SITUACION

Euro / Euros

AKTIBOA ACTIVO	30/06/2014	ONDARE GARBIA ETA PASIBOA PATRIMONIO NETO Y PASIVO	30/06/2014
A) AKTIBO EZ-KORRIENTEA ACTIVO NO CORRIENTE	2.693.323	A) ONDARE GARBIA PATRIMONIO NETO	23.036.844
II. Ibilgetu materiala <i>Inmovilizado material</i>	39.676	A-1) Fondo propioak Fondos propios	23.028.210
1. Lurrak eta eraikuntzak <i>Terrenos y construcciones</i>	39.676	I. Kapitala <i>Capital</i>	14.873.115
III. Ondasun higiezineto inbertsioak <i>Inversiones inmobiliarias</i>	2.643.075	1. Kapital eskrituratua <i>Capital escriturado</i>	14.873.115
1. Lurrak <i>Terrenos</i>	567.420	II. Jaulkipen-prima <i>Prima de emisión</i>	9.202.999
2. Eraikuntzak <i>Construcciones</i>	2.075.655	III. Erreserbak <i>Reservas</i>	1.152.072
V. Epe luzeko finantza inbertsioak <i>Inversiones financieras a largo plazo</i>	8.154	1. Lege- eta estatutu-erreserbak <i>Legal y estatutarias</i>	182.831
2. Hirugarrenei emandako kredituak <i>Créditos a terceros</i>	8.154	2. Bestelako erreserbak <i>Otras reservas</i>	969.241
VI. Zerga geroratuaren aktiboak <i>Activos por impuesto diferido</i>	2.418	V. Aurreko ekitaldietako emaitzak <i>Resultados de ejercicios anteriores</i>	(2.144.751)
B) AKTIBO KORRIENTEA ACTIVO CORRIENTE	21.043.456	2. (Aurreko ekitaldietako emaitza negatiboak) <i>(Resultados negativos de ejercicios anteriores)</i>	(2.144.751)
II. Izakinak <i>Existencias</i>	18.820.813	VII. Ekitaldiko emaitza <i>Resultado del ejercicio</i>	(55.225)
1. Merkataritzakoak <i>Comerciales</i>	3.182.020	A-3) Jasotako diru-laguntzak, dohaintzak eta legatuak Subvenciones, donaciones y legados recibidos	8.634
2. Lehengaiak eta bestelako hornikuntzak <i>Materias primas y otros aprovisionamientos</i>	346.000	B) PASIBO EZ-KORRIENTEA PASIVO NO CORRIENTE	479.820
3. Ekoizpen-bidean diren produktuak <i>Productos en curso</i>	2.193.000	I. Epe luzeko hornidurak <i>Provisiones a largo plazo</i>	242.537
4. Produktu bukatuak <i>Productos terminados</i>	13.099.793	4. Bestelako hornidurak <i>Otras provisiones</i>	242.537
III. Merkataritza zordunak eta kobratzeko bestelako kontuak <i>Deudores comerciales y otras cuentas a cobrar</i>	2.172.217	II. Epe luzeko zorrak <i>Deudas a largo plazo</i>	22.125
1. Bezeroak, salmentengatik eta zerbitzu-emeategatik <i>Cilentes por ventas y prestaciones de servicios</i>	1.805.822	5. Bestelako pasibo finantzarioak <i>Otros pasivos financieros</i>	22.125
3. Hainbat zordun <i>Deudores varios</i>	64.310	III. Taldeko enpresekin eta elkartuekin epe luzeko zorrak <i>Deudas con empresas del grupo y asociadas a largo plazo</i>	215.158
4. Pertsonala <i>Personal</i>	1.288	C) PASIBO KORRIENTEA PASIVO CORRIENTE	220.115
5. Zerga korrientearen aktiboak <i>Activos por impuesto corriente</i>	204.958	II. Epe laburreko hornidurak <i>Provisiones a corto plazo</i>	75.431
6. Administrazio Publikoekin bestelako hartzeak <i>Otros créditos con las Administraciones Públicas</i>	95.839	III. Epe laburreko zorrak <i>Deudas a corto plazo</i>	38.853
VI. Epe laburreko aldizkapenak <i>Periodificaciones a corto plazo</i>	6.489	5. Bestelako pasibo finantzarioak <i>Otros pasivos financieros</i>	38.853
VII. Diruzaintza eta bestelako aktibo likido baliokideak <i>Efectivo y otros activos líquidos equivalentes</i>	43.937	V. Merkataritza hartzekodunak eta ordaintzeko bestelako kontuak <i>Acreedores comerciales y otras cuentas a pagar</i>	105.831
1. Diruzaintza <i>Tesorería</i>	43.937	1. Hornitzaileak <i>Proveedores</i>	45.822
		6. Administrazio Publikoekin bestelako zorrak <i>Otras deudas con las Administraciones Públicas</i>	60.009
AKTIBOA GUZTIRA (A+B) TOTAL ACTIVO (A+B)	23.736.779	ONDARE GARBIA ETA PASIBOA GUZTIRA (A+B+C) TOTAL PATRIMONIO NETO Y PASIVO (A+B+C)	23.736.779

Deba Bailarako Industrialdea, S.A.

GALDU-IRABAZIEN KONTUA
CUENTA DE PERDIDAS Y GANANCIAS

Euro / Euros

GALDU-IRABAZIEN KONTUA CUENTA DE PERDIDAS Y GANANCIAS		30/06/2014
A) ERAGIKETA JARRAITUAK OPERACIONES CONTINUADAS		
1. Negoio-zifraren zenbateko garbia Importe neto de la cifra de negocios		165.343
b) Zerbitzu-emateak Prestaciones de servicios		165.343
2. Produktu bukatuen eta ekoizpen-bidean diren produktuen izakinen aldaketa Variación de existencias de productos terminados y en curso de fabricación		(161.931)
3. Enpresak bere aktiborako egindako lanak Trabajos realizados por la empresa para su activo		161.931
4. Hornikuntzak Aprovisionamientos		(34.295)
a) Salgaien kontsumoa Consumo de mercaderías		(34.295)
6. Ustiapeneko bestelako sarrerak Otros ingresos de explotación		1.607
a) Sarrera osagarriak eta kudeaketa arrunteko beste batzuk Ingresos accesorios y otros de gestión corriente		1.607
7. Personal-gastuak Gastos de personal		(139.079)
a) Soldatak, lansariak eta antzekoak Sueldos, salarios y asimilados		(108.908)
b) Karga sozialak Cargas sociales		(30.171)
8. Ustiapeneko bestelako gastuak Otros gastos de explotación		(162.842)
a) Kanpoko zerbitzuak Servicios exteriores		(103.645)
b) Tributuak Tributos		(59.197)
9. Ibilgetuaren amortizazioa Amortización del inmovilizado		(37.356)
12. Ibilgetuaren nariadura eta inorenganatzearen emaitza Deterioro y resultado por enajenación del inmovilizado		128.543
b) Inorenganatzeen eta bestelakoen emaitzak Resultados por enajenaciones y otras		128.543
15. Bestelako emaitzak Otros resultados		933
A.1) USTIAPENKO EMAITZA (1+2+3+4+5+6+7+8+9+10+11+12+13+14+15) RESULTADO DE EXPLOTACIÓN (1+2+3+4+5+6+7+8+9+10+11+12+13+14+15)		(77.146)
16. Sarrera finantzarioak Ingresos financieros		23.157
b) Balore negoziagarrien eta bestelako finantza-tresnen sarrerak De valores negociables y otros instrumentos financieros		23.157
b2) Hirugarren enpresetakoak De terceros		23.157
17. Gastu finantzarioak Gastos financieros		(1.236)
a) Taldeko enpresekiko eta elkartuekiko epe laburreko zorrenak Por deudas con empresas del grupo y asociadas		(1.236)
A.2) EMAITZA FINANTZARIOA (16+17+18+19+20+21) RESULTADO FINANCIERO (16+17+18+19+20+21)		21.921
A.3) ZERGA AURREKO EMAITZA (A.1+A.2) RESULTADO ANTES DE IMPUESTOS (A.1+A.2)		(55.225)
A.4) EKITALDIKO EMAITZA (A.3+22) RESULTADO DEL EJERCICIO (A.3+22)		(55.225)

Deba Bailarako Industrialdea, S.A.

EFEKTIBO FLUXUEN EGOERA-ORRIA
ESTADO DE FLUJOS DE EFECTIVO

Euro / Euros

DIRU-FLUXUEN EGOERA-ORRIA ESTADO DE FLUJOS DE EFECTIVO	30/06/2014
A) USTIAPEN-JARDUERETAKO DIRU-FLUXUAK FLUJOS DE EFECTIVO DE LAS ACTIVIDADES DE EXPLOTACIÓN	
1. Ekitaldiko zerga aurreko emaitza <i>Resultado del ejercicio antes de impuestos</i>	(55.225)
2. Emaitzaren doikuntzak <i>Ajustes del resultado</i>	(275.039)
a) Ibilgetuaren amortizazioa (+) <i>Amortización del inmovilizado (+)</i>	37.356
e) Ibilgetuaren bajen eta inorengatzeen emaitzak (+/-) <i>Resultados por bajas y enajenaciones del inmovilizado (+/-)</i>	(128.543)
g) Sarrera finantzarioak (-) <i>Ingresos financieros (-)</i>	(23.157)
h) Gastu finantzarioak (+) <i>Gastos financieros (+)</i>	1.236
k) Bestelako sarrerak eta gastuak (+/-) <i>Otros ingresos y gastos (+/-)</i>	(161.931)
3. Kapital korrientearen aldaketak <i>Cambios en el capital corriente</i>	61.630
a) Izakinak (+/-) <i>Existencias (+/-)</i>	(141.320)
b) Zordunak eta kobratzeko bestelako kontuak (+/-) <i>Deudores y otras cuentas a cobrar(+/-)</i>	259.574
c) Bestelako aktibo korrienteak (+/-) <i>Otros activos corrientes (+/-)</i>	1.067
d) Hartzekodunak eta ordaintzeko bestelako kontuak (+/-) <i>Acreedores y otras cuentas a pagar (+/-)</i>	(57.691)
4. Ustiapen-jardueretako bestelako diru-fluxuak (+/-) <i>Otros flujos de efectivo de las actividades de explotación (+/-)</i>	(80.222)
a) Interesen ordainketa (-) <i>Pagos de intereses (-)</i>	(1.236)
c) Interes-kobrantzak (+) <i>Cobros de intereses (+)</i>	23.157
d) Mozkinen gaineko zergen kobrantzak (ordainketak) (+/-) <i>Cobros (pagos) por impuestos sobre beneficios (+/-)</i>	(95.839)
e) Bestelako ordainketak (kobrantzak) (-/+) <i>Otros pagos (cobros) (-/+)</i>	(6.304)
5. Ustiapen-jardueretako diru-fluxuak (+/--1+/-2+/-3+/-4) <i>Flujos de efectivo de las actividades de explotación (+/--1+/-2+/-3+/-4)</i>	(348.856)
B) INBERTSIO-JARDUERETAKO DIRU-FLUXUAK (+/-) FLUJOS DE EFECTIVO DE LAS ACTIVIDADES DE INVERSIÓN (+/-)	
6. Inbertsioen ordainketak (-) <i>Pagos por inversión (-)</i>	(19.033)
d) Ondasun higiezinetao inbertsioak <i>Inversiones inmobiliarias</i>	(9.591)
e) Bestelako aktibo finantzarioak <i>Otros activos financieros</i>	(9.442)
7. Desinbertsioen kobrantzak (+) <i>Cobros por desinversiones (+)</i>	266.405
d) Ondasun higiezinetao inbertsioak <i>Inversiones inmobiliarias</i>	266.399

Euro / Euros

DIRU-FLUXUEN EGOERA-ORRIA ESTADO DE FLUJOS DE EFECTIVO	30/06/2014
e) Bestelako aktibo finantzarioak <i>Otros activos financieros</i>	6
8. Inbertsio-jardueretako diru-fluxuak (7-6) <i>Flujos de efectivo de las actividades de inversión (7-6)</i>	247.372
C) FINANTZAKETA-JARDUERETAKO DIRU-FLUXUAK FLUJOS DE EFECTIVO DE LAS ACTIVIDADES DE FINANCIACIÓN	
10. Pasibo finantzarioko tresnen kobrantzak eta ordainketak <i>Cobros y pagos por instrumentos de pasivo financiero</i>	85.476
a) Jaulkipena <i>Emisión</i>	85.476
3. Taldeko-enprekin eta elkartuekin zorrak (+) <i>Deudas con empresas del grupo y asociadas (+)</i>	78.859
5. Bestelako zorrak (+) <i>Otras deudas (+)</i>	6.617
12. Finantzaketa-jardueretako diru-fluxuak (+/-9+/-10-11) <i>Flujos de efectivo de las actividades de financiación (+/-9+/-10-11)</i>	85.476
D) KANBIO-TASEN ALDAKETEN ERAGINA EFECTO DE LAS VARIACIONES DE LOS TIPOS DE CAMBIO	----
E) ESKUDIRUAREN EDO BALIOKIDEEN GEHIKUNTZA/GUTXITZE GARBIA (+/-5+/-8+/-12+/-D) AUMENTO/DISMINUCIÓN NETA DEL EFECTIVO O EQUIVALENTES (+/-5+/-8+/-12+/-D)	(16.008)

Deba Bailarako Industrialdea, S.A.

EGINDAKOAREN KAPITAL AURREKONTUA
PRESUPUESTO DE CAPITAL REALIZADO

Euro / Euros

INBERTSIOAK INVERSIONES	AURREKONTUA PRESUPUESTO	EGINDAKOA REALIZADO	ALDEA DIFERENCIA	%
I. USTIAPEN-JARDUERETAKO DIRU-FLUXU NEGATIBOAK FLUJOS NEGATIVOS DE EFECTIVO DE LAS ACTIVIDADES DE EXPLOTACIÓN	-----	348.856	-----	0
II. INBERTSIO UKIEZIN, MATERIAL, ONDASUN HIGIEZIN ETA BESTE BATZUEN GEHIKUNTZA AUMENTO DE INVERSIONES INTANGIBLES, MATERIALES, INMOBILIARIAS Y OTRAS	-----	33.616	(33.616)	***
3. ONDASUN HIGIEZINETAKO INBERTSIOAK INVERSIONES INMOBILIARIAS	-----	33.616	(33.616)	***
III. FINANTZA-INBERTSIOEN GEHIKUNTZA ETA ONDARE-TRESNEN GUTXITZEA AUMENTO DE INVERSIONES FINANCIERAS Y DISMINUCIÓN DE INSTRUMENTOS PATRIMONIO	1.505.000	9.442	1.495.558	1
1. FINANTZA-INBERTSIOAK TALDEKO ENPRESETAN ETA ELKARTUETAN INVERSIONES FINANCIERAS EN EMPRESAS DEL GRUPO Y ASOCIADAS	1.505.000	-----	1.505.000	0
2. BESTELAKO FINANTZA-INBERTSIOAK OTRAS INVERSIONES FINANCIERAS	-----	9.442	(9.442)	***
INBERTSIOAK GUZTIRA TOTAL INVERSIONES	1.505.000	391.914	1.113.086	26

Euro / Euros

FINANTZAKETA FINANCIACION	AURREKONTUA PRESUPUESTO	EGINDAKOA REALIZADO	ALDEA DIFERENCIA	%
I. USTIAPEN-JARDUERETAKO DIRU-FLUXU POSITIBOAK FLUJOS POSITIVOS DE EFECTIVO DE LAS ACTIVIDADES DE EXPLOTACIÓN	1.505.000	-----	1.853.856	23
II. INBERTSIO UKIEZIN, MATERIAL, HIGIEZIN ETA BESTE BATZUEN GUTXITZEA DISMINUCIÓN DE INVERSIONES INTANGIBLES, MATERIALES, INMOBILIARIAS Y OTRAS	-----	266.399	(266.399)	***
3. ONDASUN HIGIEZINETAKO INBERTSIOAK INVERSIONES INMOBILIARIAS	-----	266.399	(266.399)	***
IV. ONDARE-TRESNEN GEHIKUNTZA ETA FINANTZA-INBERTSIOEN GUTXITZEA AUMENTO DE INSTRUMENTOS PATRIMONIO Y DISMINUCIÓN DE INVERSIONES FINANCIERAS	-----	6	(6)	***
4. BESTELAKO FINANTZA-INBERTSIOAK OTRAS INVERSIONES FINANCIERAS	-----	6	(6)	***
V. PASIBO FINANTZARIOKO TRESNEN GEHIKUNTZA AUMENTO DE INSTRUMENTOS DE PASIVO FINANCIERO	-----	85.476	(85.476)	***
3. TALDEKO ENPRESEKIKO ETA ELKARTUEKIKO ZORRAK DEUDAS CON EMPRESAS DEL GRUPO Y ASOCIADAS	-----	78.859	(78.859)	***
4. BESTELAKO ZORRAK OTRAS DEUDAS	-----	6.617	(6.617)	***
VII. ESKUDIRUAREN EDO BALIOKIDEEN GUTXITZE GARBIA DISMINUCIÓN NETA DEL EFECTIVO O EQUIVALENTES	-----	16.008	(16.008)	***
VIII. AURREKONTUTIK KANPOKO DOIKUNTZAK AJUSTES NO PRESUPUESTARIOS	-----	24.025	(24.025)	***
FINANTZAKETA GUZTIRA TOTAL FINANCIACIÓN	1.505.000	391.914	1.113.086	26

Deba Bailarako Industrialdea, S.A.

EGINDAKOAREN USTIAPEN AURREKONTUA
PRESUPUESTO DE EXPLOTACION REALIZADO

Euro / Euros

GASTUAK GASTOS	AURREKONTUA PRESUPUESTO	EGINDAKOA REALIZADO	ALDEA DIFERENCIA	%
I. PERTSONAL-GASTUAK GASTOS DE PERSONAL	266.729	139.079	127.650	52
1. SOLDATAK, LANSARIAK ETA ANTZEKOAK SUELDOS, SALARIOS Y ASIMILADOS	207.971	108.908	99.063	52
2. KARGA SOZIALAK ETA BESTE BATZUK CARGAS SOCIALES Y OTROS	58.758	30.171	28.587	51
II. FUNTZIONAMENDU-GASTUAK GASTOS DE FUNCIONAMIENTO	284.883	506.692	(221.809)	178
1. HORNIKUNTZAK APROVISIONAMIENTOS	-----	343.850	(343.850)	***
2. KANPOKO ZERBITZUAK SERVICIOS EXTERIORES	214.683	103.645	111.038	48
3. TRIBUTUAK TRIBUTOS	70.200	59.197	11.003	84
III. GASTU FINANTZARIOAK GASTOS FINANCIEROS	-----	1.236	(1.236)	***
1. TALDEKO ENPRESEKIKO ETA ELKARTUEKIKO ZORRENAK POR DEUDAS CON EMPRESAS DEL GRUPO Y ASOCIADAS	-----	1.236	(1.236)	***
VI. USTIAPEN-JARDUERETAKO DIRU-FLUXU POSITIBOAK FLUJOS POSITIVOS DE EFECTIVO DE LAS ACTIVIDADES DE EXPLOTACIÓN	1.505.000	-----	1.853.856	(23)
GASTUAK GUZTIRA TOTAL GASTOS	2.056.612	647.007	1.409.605	31

Euro / Euros

DIRU-SARRERAK INGRESOS	AURREKONTUA PRESUPUESTO	EGINDAKOA REALIZADO	ALDEA DIFERENCIA	%
I. NEGOZIO-ZIFRAREN ZENBATEKO GARBIA IMPORTE NETO DE LA CIFRA DE NEGOCIOS	1.560.737	165.343	1.395.394	11
1. SALMENTAK VENTAS	1.450.000	-----	1.450.000	0
2. ZERBITZU-EMATEAK PRESTACIONES DE SERVICIOS	110.737	165.343	(54.606)	149
II. USTIAPENENKO BESTELAKO DIRU-SARRERAK OTROS INGRESOS DE EXPLOTACIÓN	10.597	2.540	8.057	24
V. SARRERA FINANTZARIOAK INGRESOS FINANCIEROS	35.168	23.157	12.011	66
2. BALORE NEGOZIAGARRI ETA BESTELAKO FINANTZA-TRESNENAK DE VALORES NEGOCIABLES Y OTROS INSTRUMENTOS FINANCIEROS	35.168	23.157	12.011	66
VI. ORDAINZKEO KONTUEN GEHIKETA ETA KOBRATZEKO KONTUEN GUTXITZE GARBIAK AUMENTO CUENTAS A PAGAR Y DISMINUCIÓN CUENTAS A COBRAR NETOS	450.110	107.111	342.999	(24)
VII. USTIAPEN-JARDUERETAKO DIRU-FLUXU NEGATIBOAK FLUJOS NEGATIVOS DE EFECTIVO DE LAS ACTIVIDADES DE EXPLOTACIÓN	-----	348.856	-----	0
DIRU-SARRERAK GUZTIRA TOTAL INGRESOS	2.056.612	647.007	1.409.605	31



Arabako Industrialdea, S.A.

EGOERA BALANTZEA
BALANCE DE SITUACION

Euro / Euros

AKTIBOA ACTIVO	30/06/2014	ONDARE GARBIA ETA PASIBOA PATRIMONIO NETO Y PASIVO	30/06/2014
A) AKTIBO EZ-KORRIENTEA ACTIVO NO CORRIENTE	1.419.789	A) ONDARE GARBIA PATRIMONIO NETO	12.669.024
I. Ibilgetu ukiezina <i>Inmovilizado intangible</i>	549	A-1) Fondo propioak Fondos propios	12.669.024
5. Aplikazio informatikoak <i>Aplicaciones informáticas</i>	549	I. Kapitala <i>Capital</i>	12.855.624
II. Ibilgetu materiala <i>Inmovilizado material</i>	236.861	1. Kapital eskrituratua <i>Capital escriturado</i>	12.855.624
1. Lurrak eta eraikuntzak <i>Terrenos y construcciones</i>	207.078	II. Jaulkipen-prima <i>Prima de emisión</i>	149.117
2. Instalazio teknikoak eta bestelako ibilgetu materiala <i>Instalaciones técnicas y otro inmovilizado material</i>	29.783	III. Erreserbak <i>Reservas</i>	137.272
III. Ondasun higiezinetak inbertsioak <i>Inversiones inmobiliarias</i>	1.141.466	1. Lege- eta estatutu-erreserbak <i>Legal y estatutarias</i>	137.272
1. Lurrak <i>Terrenos</i>	242.734	V. Aurreko ekitaldietako emaitzak <i>Resultados de ejercicios anteriores</i>	(286.591)
2. Eraikuntzak <i>Construcciones</i>	898.732	2. (Aurreko ekitaldietako emaitza negatiboak) <i>(Resultados negativos de ejercicios anteriores)</i>	(286.591)
VI. Zerga geroratuaren aktiboak <i>Activos por impuesto diferido</i>	40.913	VII. Ekitaldiko emaitza <i>Resultado del ejercicio</i>	(186.398)
B) AKTIBO KORRIENTEA ACTIVO CORRIENTE	15.839.874	B) PASIBO EZ-KORRIENTEA PASIVO NO CORRIENTE	4.443.647
II. Izakinak <i>Existencias</i>	14.641.213	II. Epe luzeko zorrak <i>Deudas a largo plazo</i>	44.462
1. Merkataritzakoak <i>Comerciales</i>	2.636.567	5. Bestelako pasibo finantzarioak <i>Otros pasivos financieros</i>	44.462
4. Produktu bukatuak <i>Productos terminados</i>	12.004.646	III. Taldeko enpresekin eta elkartuekin epe luzeko zorrak <i>Deudas con empresas del grupo y asociadas a largo plazo</i>	4.399.185
III. Merkataritza zordunak eta kobratzeko bestelako kontuak <i>Deudores comerciales y otras cuentas a cobrar</i>	1.134.345	C) PASIBO KORRIENTEA PASIVO CORRIENTE	146.992
1. Bezeroak, salmentengatik eta zerbitzu-emeategatik <i>Clientes por ventas y prestaciones de servicios</i>	970.643	IV. Taldeko enpresekin eta elkartuekin epe laburreko zorrak <i>Deudas con empresas del grupo y asociadas a corto plazo</i>	87.712
5. Zerga korrientearen aktiboak <i>Activos por impuesto corriente</i>	101.380	V. Merkataritza hartzekodunak eta ordaintzeko bestelako kontuak <i>Acreedores comerciales y otras cuentas a pagar</i>	57.917
6. Administrazio Publikoekin bestelako hartzeak <i>Otros créditos con las Administraciones Públicas</i>	62.322	1. Hornitzaileak <i>Proveedores</i>	7
VII. Diruzaintza eta bestelako aktibo likido baliokideak <i>Efectivo y otros activos líquidos equivalentes</i>	64.316	3. Hainbat hartzekodun <i>Acreedores varios</i>	2.475
1. Diruzaintza <i>Tesorería</i>	64.316	4. Pertsonala (ordaintzeko dauden ordainsariak) <i>Personal (remuneraciones pendientes de pago)</i>	479
		6. Administrazio Publikoekin bestelako zorrak <i>Otras deudas con las Administraciones Públicas</i>	54.956
		VI. Epe laburreko aldizkapenak <i>Periodificaciones a corto plazo</i>	1.363
AKTIBOA GUZTIRA (A+B) TOTAL ACTIVO (A+B)	17.259.663	ONDARE GARBIA ETA PASIBOA GUZTIRA (A+B+C) TOTAL PATRIMONIO NETO Y PASIVO (A+B+C)	17.259.663

Arabako Industrialdea, S.A.

GALDU-IRABAZIEN KONTUA
CUENTA DE PERDIDAS Y GANANCIAS

Euro / Euros

GALDU-IRABAZIEN KONTUA CUENTA DE PERDIDAS Y GANANCIAS		30/06/2014
A) ERAGIKETA JARRAITUAK OPERACIONES CONTINUADAS		
1. Negoio-zifraren zenbateko garbia Importe neto de la cifra de negocios		34.800
b) Zerbitzu-emateak Prestaciones de servicios		34.800
6. Ustiapeneko bestelako sarrerak Otros ingresos de explotación		20.977
a) Sarrera osagarriak eta kudeaketa arrunteko beste batzuk Ingresos accesorios y otros de gestión corriente		20.977
7. Pertsonal-gastuak Gastos de personal		(122.255)
a) Soldatak, lansariak eta antzekoak Sueldos, salarios y asimilados		(97.227)
b) Karga sozialak Cargas sociales		(25.028)
8. Ustiapeneko bestelako gastuak Otros gastos de explotación		(71.323)
a) Kanpoko zerbitzuak Servicios exteriores		(57.712)
b) Tributuak Tributos		(13.611)
9. Ibilgetuaren amortizazioa Amortización del inmovilizado		(31.694)
15. Bestelako emaitzak Otros resultados		(551)
A.1) USTIAPENeko EMAITZA (1+2+3+4+5+6+7+8+9+10+11+12+13+14+15) RESULTADO DE EXPLOTACIÓN (1+2+3+4+5+6+7+8+9+10+11+12+13+14+15)		(170.046)
16. Sarrera finantzarioak Ingresos financieros		14.262
b) Balore negoziagarrien eta bestelako finantza-tresnen sarrerak De valores negociables y otros instrumentos financieros		14.262
b2) Hirugarren enpresetakoak De terceros		14.262
17. Gastu finantzarioak Gastos financieros		(30.614)
a) Taldeko enpresekiko eta elkartuekiko epe laburreko zorrenak Por deudas con empresas del grupo y asociadas		(30.614)
A.2) EMAITZA FINANTZARIOA (16+17+18+19+20+21) RESULTADO FINANCIERO (16+17+18+19+20+21)		(16.352)
A.3) ZERGA AURREKO EMAITZA (A.1+A.2) RESULTADO ANTES DE IMPUESTOS (A.1+A.2)		(186.398)
A.4) EKITALDIKO EMAITZA (A.3+22) RESULTADO DEL EJERCICIO (A.3+22)		(186.398)

Arabako Industrialdea, S.A.

EFECTIVO FLUXUEN EGOERA-ORRIA
ESTADO DE FLUJOS DE EFECTIVO

Euro / Euros

DIRU-FLUXUEN EGOERA-ORRIA ESTADO DE FLUJOS DE EFECTIVO	30/06/2014
A) USTIAPEN-JARDUERETAKO DIRU-FLUXUAK FLUJOS DE EFECTIVO DE LAS ACTIVIDADES DE EXPLOTACIÓN	
1. Ekitaldiko zerga aurreko emaitza <i>Resultado del ejercicio antes de impuestos</i>	(186.398)
2. Emaitzaren doikuntzak <i>Ajustes del resultado</i>	48.046
a) Ibilgetuaren amortizazioa (+) <i>Amortización del inmovilizado (+)</i>	31.694
g) Sarrera finantzarioak (-) <i>Ingresos financieros (-)</i>	(14.262)
h) Gastu finantzarioak (+) <i>Gastos financieros (+)</i>	30.614
3. Kapital korrientearen aldaketak <i>Cambios en el capital corriente</i>	8.780
a) Izakinak (+/-) <i>Existencias (+/-)</i>	(116.802)
b) Zordunak eta kobratzeko bestelako kontuak (+/-) <i>Deudores y otras cuentas a cobrar(+/-)</i>	177.771
d) Hartzekodunak eta ordaintzeko bestelako kontuak (+/-) <i>Acreedores y otras cuentas a pagar (+/-)</i>	(53.552)
e) Bestelako pasibo korrienteak (+/-) <i>Otros pasivos corrientes (+/-)</i>	1.363
4. Ustiapen-jardueretako bestelako diru-fluxuak (+/-) <i>Otros flujos de efectivo de las actividades de explotación (+/-)</i>	44.686
a) Interesen ordainketa (-) <i>Pagos de intereses (-)</i>	(30.614)
c) Interes-kobrantzak (+) <i>Cobros de intereses (+)</i>	14.262
d) Mozkinen gaineko zergen kobrantzak (ordainketak) (+/-) <i>Cobros (pagos) por impuestos sobre beneficios (+/-)</i>	61.038
5. Ustiapen-jardueretako diru-fluxuak (+/-1+/-2+/-3+/-4) <i>Flujos de efectivo de las actividades de explotación (+/-1+/-2+/-3+/-4)</i>	(84.886)
B) INBERTSIO-JARDUERETAKO DIRU-FLUXUAK (+/-) FLUJOS DE EFECTIVO DE LAS ACTIVIDADES DE INVERSIÓN (+/-)	
8. Inbertsio-jardueretako diru-fluxuak (7-6) <i>Flujos de efectivo de las actividades de inversión (7-6)</i>	----
C) FINANTZAKETA-JARDUERETAKO DIRU-FLUXUAK FLUJOS DE EFECTIVO DE LAS ACTIVIDADES DE FINANCIACIÓN	
10. Pasibo finantzarioko tresnen kobrantzak eta ordainketak <i>Cobros y pagos por instrumentos de pasivo financiero</i>	95.444
a) Jaulkipena <i>Emisión</i>	199.185
3. Taldeko-enpresekin eta elkartuekin zorrak (+) <i>Deudas con empresas del grupo y asociadas (+)</i>	199.185
b) Itzulketak eta amortizazioak <i>Devolución y amortización de</i>	(103.741)
3. Taldeko enpresekin eta elkartuekin zorrak (-) <i>Deudas con empresas del grupo y asociadas (-)</i>	(99.453)
5. Bestelako zorrak (-) <i>Otras deudas (-)</i>	(4.288)

Euro / Euros

DIRU-FLUXUEN EGOERA-ORRIA ESTADO DE FLUJOS DE EFECTIVO	30/06/2014
12. Finantzaketa-jardueretako diru-fluxuak (+/-9+/-10-11) <i>Flujos de efectivo de las actividades de financiación (+/-9+/-10-11)</i>	95.444
D) KANBIO-TASEN ALDAKETEN ERAGINA <i>EFECTO DE LAS VARIACIONES DE LOS TIPOS DE CAMBIO</i>	-----
E) ESKUDIRUAREN EDO BALIOKIDEEN GEHIKUNTZA/GUTXITZE GARBIA (+/-5+/-8+/-12+/-D) <i>AUMENTO/DISMINUCIÓN NETA DEL EFECTIVO O EQUIVALENTES (+/-5+/-8+/-12+/-D)</i>	10.558

Arabako Industrialdea, S.A.

EGINDAKOAREN KAPITAL AURREKONTUA
PRESUPUESTO DE CAPITAL REALIZADO

Euro / Euros

INBERTSIOAK INVERSIONES	AURREKONTUA PRESUPUESTO	EGINDAKOA REALIZADO	ALDEA DIFERENCIA	%
I. USTIAPEN-JARDUERETAKO DIRU-FLUXU NEGATIBOAK FLUJOS NEGATIVOS DE EFECTIVO DE LAS ACTIVIDADES DE EXPLOTACIÓN	-----	84.886	-----	0
IV. PASIBO FINANTZARIOKO TRESNEN GUTXITZEA (ITZULKETA ETA AMORTIZAZIOA) DISMINUCIÓN DE INSTRUMENTOS PASIVO FINANCIERO (DEVOLUCIÓN Y AMORTIZACIÓN)	186.523	103.741	82.782	56
3. TALDEKO ENPRESEKIKO ETA ELKARTUEKIKO ZORRAK DEUDAS CON EMPRESAS DEL GRUPO Y ASOCIADAS	186.523	99.453	87.070	53
4. BESTELAKO ZORRAK OTRAS DEUDAS	-----	4.288	(4.288)	***
VI. ESKUDIRUAREN EDO BALIOKIDEEN GEHIKUNTZA GARBIA AUMENTO NETO DEL EFECTIVO O EQUIVALENTES	-----	10.558	(10.558)	***
INBERTSIOAK GUZTIRA TOTAL INVERSIONES	186.523	199.185	(12.662)	107

Euro / Euros

FINANTZAKETA FINANCIACIÓN	AURREKONTUA PRESUPUESTO	EGINDAKOA REALIZADO	ALDEA DIFERENCIA	%
I. USTIAPEN-JARDUERETAKO DIRU-FLUXU POSITIBOAK FLUJOS POSITIVOS DE EFECTIVO DE LAS ACTIVIDADES DE EXPLOTACIÓN	186.523	-----	271.409	46
V. PASIBO FINANTZARIOKO TRESNEN GEHIKUNTZA AUMENTO DE INSTRUMENTOS DE PASIVO FINANCIERO	-----	199.185	(199.185)	***
3. TALDEKO ENPRESEKIKO ETA ELKARTUEKIKO ZORRAK DEUDAS CON EMPRESAS DEL GRUPO Y ASOCIADAS	-----	199.185	(199.185)	***
FINANTZAKETA GUZTIRA TOTAL FINANCIACIÓN	186.523	199.185	(12.662)	107

Arabako Industrialdea, S.A.

EGINDAKOAREN USTIAPEN AURREKONTUA
PRESUPUESTO DE EXPLOTACION REALIZADO

Euro / Euros

GASTUAK GASTOS	AURREKONTUA PRESUPUESTO	EGINDAKOA REALIZADO	ALDEA DIFERENCIA	%
I. PERTSONAL-GASTUAK GASTOS DE PERSONAL	247.541	122.255	125.286	49
1. SOLDATAK, LANSARIAK ETA ANTZEKOAK SUELDOS, SALARIOS Y ASIMILADOS	198.306	97.227	101.079	49
2. KARGA SOZIALAK ETA BESTE BATZUK CARGAS SOCIALES Y OTROS	49.235	25.028	24.207	51
II. FUNTZIONAMENDU-GASTUAK GASTOS DE FUNCIONAMIENTO	239.705	188.676	51.029	79
1. HORNIKUNTZAK APROVISIONAMIENTOS	30.340	116.802	(86.462)	385
2. KANPOKO ZERBITZUAK SERVICIOS EXTERIORES	179.020	57.712	121.308	32
3. TRIBUTUAK TRIBUTOS	30.345	13.611	16.734	45
4. KUDEAKETA ARRUNTEKO BESTELAKO GASTUAK OTROS GASTOS DE GESTIÓN CORRIENTE	----	551	(551)	***
III. GASTU FINANTZARIOAK GASTOS FINANCIEROS	86.000	30.614	55.386	36
1. TALDEKO ENPRESEKIKO ETA ELKARTUEKIKO ZORRENAK POR DEUDAS CON EMPRESAS DEL GRUPO Y ASOCIADAS	86.000	30.614	55.386	36
V. KOBRATZEKO KONTUEN GEHIKETA ETA ORDAINTEKO KONTUEN GUTXITZE GARBIAK AUMENTO CUENTAS A COBRAR Y DISMINUCIÓN CUENTAS A PAGAR NETOS	1.399.472	----	1.586.092	(13)
VI. USTIAPEN-JARDUERETAKO DIRU-FLUXU POSITIBOAK FLUJOS POSITIVOS DE EFECTIVO DE LAS ACTIVIDADES DE EXPLOTACIÓN	186.523	----	271.409	(46)
GASTUAK GUZTIRA TOTAL GASTOS	2.159.241	341.545	1.817.696	16

Euro / Euros

DIRU-SARRERAK INGRESOS	AURREKONTUA PRESUPUESTO	EGINDAKOA REALIZADO	ALDEA DIFERENCIA	%
I. NEGOZIO-ZIFRAREN ZENBATEKO GARBIA IMPORTE NETO DE LA CIFRA DE NEGOCIOS	2.112.450	34.800	2.077.650	2
1. SALMENTAK VENTAS	2.027.050	----	2.027.050	0
2. ZERBITZU-EMATEAK PRESTACIONES DE SERVICIOS	85.400	34.800	50.600	41
II. USTIAPENEN BESTELAKO DIRU-SARRERAK OTROS INGRESOS DE EXPLOTACIÓN	----	20.977	(20.977)	***
V. SARRERA FINANTZARIOAK INGRESOS FINANCIEROS	46.791	14.262	32.529	30
2. BALORE NEGOZIAGARRI ETA BESTELAKO FINANTZA-TRESNENAK DE VALORES NEGOCIABLES Y OTROS INSTRUMENTOS FINANCIEROS	46.791	14.262	32.529	30
VI. ORDAINTEKO KONTUEN GEHIKETA ETA KOBRATZEKO KONTUEN GUTXITZE GARBIAK AUMENTO CUENTAS A PAGAR Y DISMINUCIÓN CUENTAS A COBRAR NETOS	----	186.620	----	0
VII. USTIAPEN-JARDUERETAKO DIRU-FLUXU NEGATIBOAK FLUJOS NEGATIVOS DE EFECTIVO DE LAS ACTIVIDADES DE EXPLOTACIÓN	----	84.886	----	0
DIRU-SARRERAK GUZTIRA TOTAL INGRESOS	2.159.241	341.545	1.817.696	16



Arratiako Industrialdea, S.A.

EGOERA BALANTZEA
BALANCE DE SITUACION

Euro / Euros

AKTIBOA ACTIVO	30/06/2014	ONDARE GARBIA ETA PASIBOA PATRIMONIO NETO Y PASIVO	30/06/2014
A) AKTIBO EZ-KORRIENTEA ACTIVO NO CORRIENTE	1.147.729	A) ONDARE GARBIA PATRIMONIO NETO	5.316.224
I. Ibilgetu ukiezina <i>Inmovilizado intangible</i>	242	A-1) Fondo propioak Fondos propios	5.316.224
3. Patenteak, lizentziak, markak eta antzekoak <i>Patentes, licencias, marcas y similares</i>	242	I. Kapitala <i>Capital</i>	3.440.800
II. Ibilgetu materiala <i>Inmovilizado material</i>	347.345	1. Kapital eskrituratua <i>Capital escriturado</i>	3.440.800
1. Lurrak eta eraikuntzak <i>Terrenos y construcciones</i>	50.794	III. Erreserbak <i>Reservas</i>	1.914.100
2. Instalazio teknikoak eta bestelako ibilgetu materiala <i>Instalaciones técnicas y otro inmovilizado material</i>	296.551	1. Lege- eta estatutu-erreserbak <i>Legal y estatutarias</i>	295.093
III. Ondasun higiezineta inbertsioak <i>Inversiones inmobiliarias</i>	776.100	2. Bestelako erreserbak <i>Otras reservas</i>	1.619.007
1. Lurrak <i>Terrenos</i>	336.717	VII. Ekitaldiko emaitza <i>Resultado del ejercicio</i>	(38.676)
2. Eraikuntzak <i>Construcciones</i>	439.383	B) PASIBO EZ-KORRIENTEA PASIVO NO CORRIENTE	1.402.285
VI. Zerga geroratuena aktiboak <i>Activos por impuesto diferido</i>	24.042	II. Epe luzeko zorrak <i>Deudas a largo plazo</i>	100.239
B) AKTIBO KORRIENTEA ACTIVO CORRIENTE	5.720.031	5. Bestelako pasibo finantzarioak <i>Otros pasivos financieros</i>	100.239
II. Izakinak <i>Existencias</i>	616.756	III. Taldeko enprekin eta elkartuekin epe luzeko zorrak <i>Deudas con empresas del grupo y asociadas a largo plazo</i>	1.200.000
1. Merkataritzakoak <i>Comerciales</i>	601.195	IV. Zerga geroratuena pasiboak <i>Pasivos por impuesto diferido</i>	102.046
4. Produktu bukatuak <i>Productos terminados</i>	13.911	C) PASIBO KORRIENTEA PASIVO CORRIENTE	149.251
6. Hornitzaileei emandako aurrerakinak <i>Anticipos a proveedores</i>	1.650	IV. Taldeko enprekin eta elkartuekin epe laburreko zorrak <i>Deudas con empresas del grupo y asociadas a corto plazo</i>	44.737
III. Merkataritza zordunak eta kobratzeko bestelako kontuak <i>Deudores comerciales y otras cuentas a cobrar</i>	5.067.974	V. Merkataritza hartzekodunak eta ordaintzeko bestelako kontuak <i>Acreedores comerciales y otras cuentas a pagar</i>	104.514
1. Bezeroak, salmentengatik eta zerbitzu-emeategatik <i>Clientes por ventas y prestaciones de servicios</i>	4.769.009	1. Hornitzaileak <i>Proveedores</i>	27.561
3. Hainbat zordun <i>Deudores varios</i>	55	2. Hornitzaileak, taldeko enpresak eta elkartuak <i>Proveedores, empresas del grupo y asociadas</i>	96
6. Administrazio Publikoekin bestelako hartzekoak <i>Otros créditos con las Administraciones Públicas</i>	298.910	3. Hainbat hartzekodun <i>Acreedores varios</i>	785
VI. Epe laburreko aldizkapenak <i>Periodificaciones a corto plazo</i>	4.299	6. Administrazio Publikoekin bestelako zorrak <i>Otras deudas con las Administraciones Públicas</i>	76.072
VII. Diruzaintza eta bestelako aktibo likido baliokideak <i>Efectivo y otros activos líquidos equivalentes</i>	31.002		
1. Diruzaintza <i>Tesorería</i>	31.002		
AKTIBOA GUZTIRA (A+B) TOTAL ACTIVO (A+B)	6.867.760	ONDARE GARBIA ETA PASIBOA GUZTIRA (A+B+C) TOTAL PATRIMONIO NETO Y PASIVO (A+B+C)	6.867.760

Arratiako Industrialdea, S.A.

GALDU-IRABAZIEN KONTUA
CUENTA DE PERDIDAS Y GANANCIAS

Euro / Euros

GALDU-IRABAZIEN KONTUA CUENTA DE PERDIDAS Y GANANCIAS		30/06/2014
A) ERAGIKETA JARRAITUAK OPERACIONES CONTINUADAS		
1. Negoio-zifraren zenbateko garbia <i>Importe neto de la cifra de negocios</i>		17.683
b) Zerbitzu-emateak <i>Prestaciones de servicios</i>		17.683
6. Ustiapeneko bestelako sarrerak <i>Otros ingresos de explotación</i>		13.129
a) Sarrera osagarriak eta kudeaketa arrunteko beste batzuk <i>Ingresos accesorios y otros de gestión corriente</i>		13.129
7. Pertsonal-gastuak <i>Gastos de personal</i>		(66.414)
a) Soldatak, lansariak eta antzekoak <i>Sueldos, salarios y asimilados</i>		(53.560)
b) Karga sozialak <i>Cargas sociales</i>		(12.854)
8. Ustiapeneko bestelako gastuak <i>Otros gastos de explotación</i>		(33.884)
a) Kanpoko zerbitzuak <i>Servicios exteriores</i>		(32.095)
b) Tributuak <i>Tributos</i>		(1.789)
9. Ibilgetuaren amortizazioa <i>Amortización del inmovilizado</i>		(33.700)
A.1) USTIAPENENKO EMAITZA (1+2+3+4+5+6+7+8+9+10+11+12+13+14+15) RESULTADO DE EXPLOTACIÓN (1+2+3+4+5+6+7+8+9+10+11+12+13+14+15)		(103.186)
16. Sarrera finantzarioak <i>Ingresos financieros</i>		73.601
b) Balore negoziagarrien eta bestelako finantza-tresnen sarrerak <i>De valores negociables y otros instrumentos financieros</i>		73.601
b2) Hirugarren enpresetakoak <i>De terceros</i>		73.601
17. Gastu finantzarioak <i>Gastos financieros</i>		(9.091)
a) Taldeko enpresekiko eta elkartuekiko epe laburreko zorrenak <i>Por deudas con empresas del grupo y asociadas</i>		(9.078)
b) Hirugarreneneko zorrenak <i>Por deudas con terceros</i>		(13)
A.2) EMAITZA FINANTZARIOA (16+17+18+19+20+21) RESULTADO FINANCIERO (16+17+18+19+20+21)		64.510
A.3) ZERGA AURREKO EMAITZA (A.1+A.2) RESULTADO ANTES DE IMPUESTOS (A.1+A.2)		(38.676)
A.4) EKITALDIKO EMAITZA (A.3+22) RESULTADO DEL EJERCICIO (A.3+22)		(38.676)

Arratiako Industrialdea, S.A.

EFECTIVO FLUXUEN EGOERA-ORRIA
ESTADO DE FLUJOS DE EFECTIVO

Euro / Euros

DIRU-FLUXUEN EGOERA-ORRIA ESTADO DE FLUJOS DE EFECTIVO	30/06/2014
A) USTIAPEN-JARDUERETAKO DIRU-FLUXUAK FLUJOS DE EFECTIVO DE LAS ACTIVIDADES DE EXPLOTACIÓN	
1. Ekitaldiko zerga aurreko emaitza <i>Resultado del ejercicio antes de impuestos</i>	(38.676)
2. Emaitzaren doikuntzak <i>Ajustes del resultado</i>	(30.810)
a) Ibilgetuaren amortizazioa (+) <i>Amortización del inmovilizado (+)</i>	33.700
g) Sarrera finantzarioak (-) <i>Ingresos financieros (-)</i>	(73.601)
h) Gastu finantzarioak (+) <i>Gastos financieros (+)</i>	9.091
3. Kapital korrientearen aldaketak <i>Cambios en el capital corriente</i>	62.255
b) Zordunak eta kobratzeko bestelako kontuak (+/-) <i>Deudores y otras cuentas a cobrar(+/-)</i>	305.818
d) Hartzekodunak eta ordaintzeko bestelako kontuak (+/-) <i>Acreedores y otras cuentas a pagar (+/-)</i>	(243.563)
4. Ustiapen-jardueretako bestelako diru-fluxuak (+/-) <i>Otros flujos de efectivo de las actividades de explotación (+/-)</i>	(20.515)
a) Interesen ordainketa (-) <i>Pagos de intereses (-)</i>	(9.091)
c) Interes-kobrantzak (+) <i>Cobros de intereses (+)</i>	73.614
d) Mozkinen gaineko zergen kobrantzak (ordainketak) (+/-) <i>Cobros (pagos) por impuestos sobre beneficios (+/-)</i>	(85.038)
5. Ustiapen-jardueretako diru-fluxuak (+/--1+/-2+/-3+/-4) <i>Flujos de efectivo de las actividades de explotación (+/--1+/-2+/-3+/-4)</i>	(27.746)
B) INBERTSIO-JARDUERETAKO DIRU-FLUXUAK (+/-) FLUJOS DE EFECTIVO DE LAS ACTIVIDADES DE INVERSIÓN (+/-)	
8. Inbertsio-jardueretako diru-fluxuak (7-6) <i>Flujos de efectivo de las actividades de inversión (7-6)</i>	----
C) FINANTZAKETA-JARDUERETAKO DIRU-FLUXUAK FLUJOS DE EFECTIVO DE LAS ACTIVIDADES DE FINANCIACIÓN	
10. Pasibo finantzarioko tresnen kobrantzak eta ordainketak <i>Cobros y pagos por instrumentos de pasivo financiero</i>	(133.679)
a) Jaulkipena <i>Emisión</i>	14.150
5 Bestelako zorrak (+) <i>Otras deudas (+)</i>	14.150
b) Itzulketak eta amortizazioak <i>Devolución y amortización de</i>	(147.829)
3. Taldeko enpresekin eta elkartuekin zorrak (-) <i>Deudas con empresas del grupo y asociadas (-)</i>	(147.829)
12. Finantzaketa-jardueretako diru-fluxuak (+/-9+/-10-11) <i>Flujos de efectivo de las actividades de financiación (+/-9+/-10-11)</i>	(133.679)
D) KANBIO-TASEN ALDAKETEN ERAGINA EFECTO DE LAS VARIACIONES DE LOS TIPOS DE CAMBIO	----
E) ESKUDIRUAREN EDO BALIOKIDEEN GEHIKUNTZA/GUTXITZE GARBIA (+/-5+/-8+/-12+/-D) AUMENTO/DISMINUCIÓN NETA DEL EFECTIVO O EQUIVALENTES (+/-5+/-8+/-12+/-D)	(161.425)

Arratiako Industrialdea, S.A.

EGINDAKOAREN KAPITAL AURREKONTUA
PRESUPUESTO DE CAPITAL REALIZADO

Euro / Euros

INBERTSIOAK INVERSIONES		AURREKONTUA PRESUPUESTO	EGINDAKOA REALIZADO	ALDEA DIFERENCIA	%
I.	USTIAPEN-JARDUERETAKO DIRU-FLUXU NEGATIBOAK FLUJOS NEGATIVOS DE EFECTIVO DE LAS ACTIVIDADES DE EXPLOTACIÓN	-----	27.746	-----	0
IV.	PASIBO FINANTZARIOKO TRESNEN GUTXITZA (ITZULKETA ETA AMORTIZAZIOA) DISMINUCIÓN DE INSTRUMENTOS PASIVO FINANCIERO (DEVOLUCIÓN Y AMORTIZACIÓN)	600.000	147.829	452.171	25
3.	TALDEKO ENPRESEKIKO ETA ELKARTUEKIKO ZORRAK DEUDAS CON EMPRESAS DEL GRUPO Y ASOCIADAS	600.000	147.829	452.171	25
INBERTSIOAK GUZTIRA TOTAL INVERSIONES		600.000	175.575	424.425	29

Euro / Euros

FINANTZAKETA FINANCIACION		AURREKONTUA PRESUPUESTO	EGINDAKOA REALIZADO	ALDEA DIFERENCIA	%
I.	USTIAPEN-JARDUERETAKO DIRU-FLUXU POSITIBOAK FLUJOS POSITIVOS DE EFECTIVO DE LAS ACTIVIDADES DE EXPLOTACIÓN	600.000	-----	627.746	5
V.	PASIBO FINANTZARIOKO TRESNEN GEHIKUNTZA AUMENTO DE INSTRUMENTOS DE PASIVO FINANCIERO	-----	14.150	(14.150)	***
4.	BESTELAKO ZORRAK OTRAS DEUDAS	-----	14.150	(14.150)	***
VII.	ESKUDIRUAREN EDO BALIOKIDEEN GUTXITZE GARBIA DISMINUCIÓN NETA DEL EFECTIVO O EQUIVALENTES	-----	161.425	(161.425)	***
FINANTZAKETA GUZTIRA TOTAL FINANCIACION		600.000	175.575	424.425	29

Arratiako Industrialdea, S.A.

EGINDAKOAREN USTIAPEN AURREKONTUA
PRESUPUESTO DE EXPLOTACION REALIZADO

Euro / Euros

GASTUAK GASTOS	AURREKONTUA PRESUPUESTO	EGINDAKOA REALIZADO	ALDEA DIFERENCIA	%
I. PERTSONAL-GASTUAK GASTOS DE PERSONAL	133.454	66.414	67.040	50
1. SOLDATAK, LANSARIAK ETA ANTZEKOAK SUELDOS, SALARIOS Y ASIMILADOS	107.934	53.560	54.374	50
2. KARGA SOZIALAK ETA BESTE BATZUK CARGAS SOCIALES Y OTROS	25.520	12.854	12.666	50
II. FUNTZIONAMENDU-GASTUAK GASTOS DE FUNCIONAMIENTO	78.857	33.884	44.973	43
2. KANPOKO ZERBITZUAK SERVICIOS EXTERIORES	51.931	32.095	19.836	62
3. TRIBUTUAK TRIBUTOS	26.926	1.789	25.137	7
III. GASTU FINANTZARIOAK GASTOS FINANCIEROS	38.535	9.091	29.444	24
1. TALDEKO ENPRESEKIKO ETA ELKARTUEKIKO ZORRENAK POR DEUDAS CON EMPRESAS DEL GRUPO Y ASOCIADAS	38.535	9.078	29.457	24
2. HIRUGARRENEKIKO ZORRENAK POR DEUDAS CON TERCEROS	----	13	(13)	***
V. KOBRATZEKO KONTUEN GEHIKETA ETA ORDAINITZEKO KONTUEN GUTXITZE GARBIAK AUMENTO CUENTAS A COBRAR Y DISMINUCIÓN CUENTAS A PAGAR NETOS	----	22.770	----	0
VI. USTIAPEN-JARDUERETAKO DIRU-FLUXU POSITIBOAK FLUJOS POSITIVOS DE EFECTIVO DE LAS ACTIVIDADES DE EXPLOTACIÓN	600.000	----	627.746	(5)
GASTUAK GUZTIRA TOTAL GASTOS	850.846	132.159	718.687	16

Euro / Euros

DIRU-SARRERAK INGRESOS	AURREKONTUA PRESUPUESTO	EGINDAKOA REALIZADO	ALDEA DIFERENCIA	%
I. NEGOZIO-ZIFRAREN ZENBATEKO GARBIA IMPORTE NETO DE LA CIFRA DE NEGOCIOS	35.080	17.683	17.397	50
2. ZERBITZU-EMATEAK PRESTACIONES DE SERVICIOS	35.080	17.683	17.397	50
II. USTIAPENENKO BESTELAKO DIRU-SARRERAK OTROS INGRESOS DE EXPLOTACIÓN	61.937	13.129	48.808	21
V. SARRERA FINANTZARIOAK INGRESOS FINANCIEROS	200.882	73.601	127.281	37
2. BALORE NEGOZIAGARRI ETA BESTELAKO FINANTZA-TRESNENAK DE VALORES NEGOCIABLES Y OTROS INSTRUMENTOS FINANCIEROS	200.882	73.601	127.281	37
VI. ORDAINITZEKO KONTUEN GEHIKETA ETA KOBRATZEKO KONTUEN GUTXITZE GARBIAK AUMENTO CUENTAS A PAGAR Y DISMINUCIÓN CUENTAS A COBRAR NETOS	552.947	----	575.717	4
VII. USTIAPEN-JARDUERETAKO DIRU-FLUXU NEGATIBOAK FLUJOS NEGATIVOS DE EFECTIVO DE LAS ACTIVIDADES DE EXPLOTACIÓN	----	27.746	----	0
DIRU-SARRERAK GUZTIRA TOTAL INGRESOS	850.846	132.159	718.687	16



Bidasoa Oarsoko Industrialdea, S.A.

EGOERA BALANTZEA
BALANCE DE SITUACION

Euro / Euros

AKTIBOA ACTIVO	30/06/2014	ONDARE GARBIA ETA PASIBOA PATRIMONIO NETO Y PASIVO	30/06/2014
A) AKTIBO EZ-KORRIENTEA ACTIVO NO CORRIENTE	15.732.310	A) ONDARE GARBIA PATRIMONIO NETO	33.512.283
II. Ibilgetu materiala <i>Inmovilizado material</i>	74.235	A-1) Fondo propioak Fondos propios	28.597.073
1. Lurrak eta eraikuntzak <i>Terrenos y construcciones</i>	59.365	I. Kapitala <i>Capital</i>	15.529.840
2. Instalazio teknikoak eta bestelako ibilgetu materiala <i>Instalaciones técnicas y otro inmovilizado material</i>	14.870	1. Kapital eskrituratua <i>Capital escriturado</i>	15.529.840
III. Ondasun higiezinak inbertsioak <i>Inversiones inmobiliarias</i>	15.415.209	II. Jaulkipen-prima <i>Prima de emisión</i>	4.338.584
2. Eraikuntzak <i>Construcciones</i>	15.415.209	III. Erreserbak <i>Reservas</i>	9.300.005
V. Epe luzeko finantza inbertsioak <i>Inversiones financieras a largo plazo</i>	6.392	1. Lege- eta estatutu-erreserbak <i>Legal y estatutarias</i>	876.164
5. Bestelako aktibo finantzarioak <i>Otros activos financieros</i>	6.392	2. Bestelako erreserbak <i>Otras reservas</i>	8.423.841
VI. Zerga geroratuaren aktiboak <i>Activos por impuesto diferido</i>	236.474	V. Aurreko ekitaldietako emaitzak <i>Resultados de ejercicios anteriores</i>	(548.502)
B) AKTIBO KORRIENTEA ACTIVO CORRIENTE	30.511.492	2. (Aurreko ekitaldietako emaitza negatiboak) <i>(Resultados negativos de ejercicios anteriores)</i>	(548.502)
II. Izakinak <i>Existencias</i>	8.488.889	VII. Ekitaldiko emaitza <i>Resultado del ejercicio</i>	(22.854)
1. Merkataritzakoak <i>Comerciales</i>	2.369.846	A-3) Jasotako diru-laguntzak, dohaintzak eta legatuak Subvenciones, donaciones y legados recibidos	4.915.210
4. Produktu bukatuak <i>Productos terminados</i>	6.119.043	B) PASIBO EZ-KORRIENTEA PASIVO NO CORRIENTE	12.507.993
III. Merkataritza zordunak eta kobratzeko bestelako kontuak <i>Deudores comerciales y otras cuentas a cobrar</i>	12.527.471	II. Epe luzeko zorrak <i>Deudas a largo plazo</i>	245.475
1. Bezeroak, salmentengatik eta zerbitzu-emeategatik <i>Clientes por ventas y prestaciones de servicios</i>	12.092.745	5. Bestelako pasibo finantzarioak <i>Otros pasivos financieros</i>	245.475
3. Hainbat zordun <i>Deudores varios</i>	375	III. Taldeko enprekin eta elkartuekin epe luzeko zorrak <i>Deudas con empresas del grupo y asociadas a largo plazo</i>	9.649.297
5. Zerga korrientearen aktiboak <i>Activos por impuesto corriente</i>	271.712	IV. Zerga geroratuaren pasiboak <i>Pasivos por impuesto diferido</i>	2.613.221
6. Administrazio Publikoekin bestelako hartzeak <i>Otros créditos con las Administraciones Públicas</i>	162.639	C) PASIBO KORRIENTEA PASIVO CORRIENTE	223.526
IV. Taldeko enpresetan eta elkartuetan epe laburreko inbertsioak <i>Inversiones empresas del grupo y asociadas a corto plazo</i>	9.319.236	III. Epe laburreko zorrak <i>Deudas a corto plazo</i>	5.148
2. Enpresei emandako kredituak <i>Créditos a empresas</i>	9.319.236	5. Bestelako pasibo finantzarioak <i>Otros pasivos financieros</i>	5.148
V. Epe laburreko finantza-inbertsioak <i>Inversiones financieras a corto plazo</i>	500	V. Merkataritza hartzekodunak eta ordaintzeko bestelako kontuak <i>Acreedores comerciales y otras cuentas a pagar</i>	218.378
5. Bestelako aktibo finantzarioak <i>Otros activos financieros</i>	500	3. Hainbat hartzekodun <i>Acreedores varios</i>	20.371
VI. Epe laburreko aldizkapenak <i>Periodificaciones a corto plazo</i>	176	6. Administrazio Publikoekin bestelako zorrak <i>Otras deudas con las Administraciones Públicas</i>	198.007
VII. Diruzaintza eta bestelako aktibo likido baliokideak <i>Efectivo y otros activos líquidos equivalentes</i>	175.220		
1. Diruzaintza <i>Tesorería</i>	175.220		
AKTIBOA GUZTIRA (A+B) TOTAL ACTIVO (A+B)	46.243.802	ONDARE GARBIA ETA PASIBOA GUZTIRA (A+B+C) TOTAL PATRIMONIO NETO Y PASIVO (A+B+C)	46.243.802

Bidasoa Oarsoko Industrialdea, S.A.

GALDU-IRABAZIEN KONTUA
CUENTA DE PERDIDAS Y GANANCIAS

Euro / Euros

GALDU-IRABAZIEN KONTUA CUENTA DE PERDIDAS Y GANANCIAS		30/06/2014
A) ERAGIKETA JARRAITUAK OPERACIONES CONTINUADAS		
1. Negoio-zifraren zenbateko garbia <i>Importe neto de la cifra de negocios</i>		1.640.662
a) Salmentak <i>Ventas</i>		1.434.786
b) Zerbitzu-emateak <i>Prestaciones de servicios</i>		205.876
2. Produktu bukatuen eta ekoizpen-bidean diren produktuen izakinen aldaketa <i>Variación de existencias de productos terminados y en curso de fabricación</i>		(1.284.170)
4. Hornikuntzak <i>Aprovisionamientos</i>		(25.493)
a) Salgaien kontsumoa <i>Consumo de mercaderías</i>		(25.493)
6. Ustiapeneko bestelako sarrerak <i>Otros ingresos de explotación</i>		480
a) Sarrera osagarriak eta kudeaketa arrunteko beste batzuk <i>Ingresos accesorios y otros de gestión corriente</i>		480
7. Pertsonal-gastuak <i>Gastos de personal</i>		(138.723)
a) Soldatak, lansariak eta antzekoak <i>Sueldos, salarios y asimilados</i>		(111.122)
b) Karga sozialak <i>Cargas sociales</i>		(27.601)
8. Ustiapeneko bestelako gastuak <i>Otros gastos de explotación</i>		(129.519)
a) Kanpoko zerbitzuak <i>Servicios exteriores</i>		(107.495)
b) Tributuak <i>Tributos</i>		(22.024)
9. Ibilgetuaren amortizazioa <i>Amortización del inmovilizado</i>		(292.740)
A.1) USTIAPENeko EMAITZA (1+2+3+4+5+6+7+8+9+10+11+12+13+14+15) RESULTADO DE EXPLOTACIÓN (1+2+3+4+5+6+7+8+9+10+11+12+13+14+15)		(229.503)
16. Sarrera finantzarioak <i>Ingresos financieros</i>		206.975
b) Balore negoziagarrien eta bestelako finantza-tresnen sarrerak <i>De valores negociables y otros instrumentos financieros</i>		206.975
b1) Taldeko enpresa eta elkartuetakoak <i>De empresas del grupo y asociadas</i>		9.156
b2) Hirugarren enpresetakoak <i>De terceros</i>		197.819
17. Gastu finantzarioak <i>Gastos financieros</i>		(326)
b) Hirugarrenetikozorrenak <i>Por deudas con terceros</i>		(326)
A.2) EMAITZA FINANTZARIOA (16+17+18+19+20+21) RESULTADO FINANCIERO (16+17+18+19+20+21)		206.649
A.3) ZERGA AURREKO EMAITZA (A.1+A.2) RESULTADO ANTES DE IMPUESTOS (A.1+A.2)		(22.854)
A.4) EKITALDIKO EMAITZA (A.3+22) RESULTADO DEL EJERCICIO (A.3+22)		(22.854)

Bidasoa Oarsoko Industrialdea, S.A.

EFEKTIBO FLUXUEN EGOERA-ORRIA
ESTADO DE FLUJOS DE EFECTIVO

Euro / Euros

DIRU-FLUXUEN EGOERA-ORRIA ESTADO DE FLUJOS DE EFECTIVO	30/06/2014
A) USTIAPEN-JARDUERETAKO DIRU-FLUXUAK FLUJOS DE EFECTIVO DE LAS ACTIVIDADES DE EXPLOTACIÓN	
1. Ekitaldiko zerga aurreko emaitza <i>Resultado del ejercicio antes de impuestos</i>	(22.854)
2. Emaitzaren doikuntzak <i>Ajustes del resultado</i>	86.091
a) Ibilgetuaren amortizazioa (+) <i>Amortización del inmovilizado (+)</i>	292.740
g) Sarrera finantzarioak (-) <i>Ingresos financieros (-)</i>	(206.975)
h) Gastu finantzarioak (+) <i>Gastos financieros (+)</i>	326
3. Kapital korrientearen aldaketak <i>Cambios en el capital corriente</i>	95.797
a) Izakinak (+/-) <i>Existencias (+/-)</i>	985.667
b) Zordunak eta kobratzeko bestelako kontuak (+/-) <i>Deudores y otras cuentas a cobrar(+/-)</i>	(976.352)
c) Bestelako aktibo korrienteak (+/-) <i>Otros activos corrientes (+/-)</i>	1.473
d) Hartzekodunak eta ordaintzeko bestelako kontuak (+/-) <i>Acreedores y otras cuentas a pagar (+/-)</i>	85.009
4. Ustiapen-jardueretako bestelako diru-fluxuak (+/-) <i>Otros flujos de efectivo de las actividades de explotación (+/-)</i>	55.763
a) Interesen ordainketa (-) <i>Pagos de intereses (-)</i>	(326)
c) Interes-kobrantzak (+) <i>Cobros de intereses (+)</i>	206.975
d) Mozkinen gaineko zergen kobrantzak (ordainketak) (+/-) <i>Cobros (pagos) por impuestos sobre beneficios (+/-)</i>	(150.886)
5. Ustiapen-jardueretako diru-fluxuak (+/-1+/-2+/-3+/-4) <i>Flujos de efectivo de las actividades de explotación (+/-1+/-2+/-3+/-4)</i>	214.797
B) INBERTSIO-JARDUERETAKO DIRU-FLUXUAK (+/-) FLUJOS DE EFECTIVO DE LAS ACTIVIDADES DE INVERSIÓN (+/-)	
6. Inbertsioen ordainketak (-) <i>Pagos por inversión (-)</i>	(226.507)
a) Taldeko enpresak eta elkartuak <i>Empresas del grupo y asociadas</i>	(226.507)
8. Inbertsio-jardueretako diru-fluxuak (7-6) <i>Flujos de efectivo de las actividades de inversión (7-6)</i>	(226.507)
C) FINANTZAKETA-JARDUERETAKO DIRU-FLUXUAK FLUJOS DE EFECTIVO DE LAS ACTIVIDADES DE FINANCIACIÓN	
10. Pasibo finantzarioko tresnen kobrantzak eta ordainketak <i>Cobros y pagos por instrumentos de pasivo financiero</i>	(637)
a) Jaulkipena <i>Emisión</i>	14.802
5 Bestelako zorrak (+) <i>Otras deudas (+)</i>	14.802
b) Itzulketak eta amortizazioak <i>Devolución y amortización de</i>	(15.439)

Euro / Euros

DIRU-FLUXUEN EGOERA-ORRIA ESTADO DE FLUJOS DE EFECTIVO		30/06/2014
3.	Taldeko enpresekin eta elkartuekin zorrak (-) <i>Deudas con empresas del grupo y asociadas (-)</i>	(15.439)
12.	Finantzaketa-jardueretako diru-fluxuak (+/-9+/-10-11) <i>Flujos de efectivo de las actividades de financiación (+/-9+/-10-11)</i>	(637)
D)	KANBIO-TASEN ALDAKETEN ERAGINA <i>EFFECTO DE LAS VARIACIONES DE LOS TIPOS DE CAMBIO</i>	-----
E)	ESKUDIRUAREN EDO BALIOKIDEEN GEHIKUNTZA/GUTXITZE GARBIA (+/-5+/-8+/-12+/-D) <i>AUMENTO/DISMINUCIÓN NETA DEL EFECTIVO O EQUIVALENTES (+/-5+/-8+/-12+/-D)</i>	(12.347)

Bidasoa Oarsoko Industrialdea, S.A.

EGINDAKOAREN KAPITAL AURREKONTUA
PRESUPUESTO DE CAPITAL REALIZADO

Euro / Euros

INBERTSIOAK INVERSIONES	AURREKONTUA PRESUPUESTO	EGINDAKOA REALIZADO	ALDEA DIFERENCIA	%
III. FINANTZA-INBERTSIOEN GEHIKUNTZA ETA ONDARE-TRESNEN GUTXITZEA AUMENTO DE INVERSIONES FINANCIERAS Y DISMINUCIÓN DE INSTRUMENTOS PATRIMONIO	1.289.278	226.507	1.062.771	18
1. FINANTZA-INBERTSIOAK TALDEKO ENPRESETAN ETA ELKARTUETAN INVERSIONES FINANCIERAS EN EMPRESAS DEL GRUPO Y ASOCIADAS	1.289.278	226.507	1.062.771	18
IV. PASIBO FINANTZARIOKO TRESNEN GUTXITZEA (ITZULKETA ETA AMORTIZAZIOA) DISMINUCIÓN DE INSTRUMENTOS PASIVO FINANCIERO (DEVOLUCIÓN Y AMORTIZACIÓN)	-----	15.439	(15.439)	***
3. TALDEKO ENPRESEKIKO ETA ELKARTUEKIKO ZORRAK DEUDAS CON EMPRESAS DEL GRUPO Y ASOCIADAS	-----	15.439	(15.439)	***
INBERTSIOAK GUZTIRA TOTAL INVERSIONES	1.289.278	241.946	1.047.332	19

Euro / Euros

FINANTZAKETA FINANCIACION	AURREKONTUA PRESUPUESTO	EGINDAKOA REALIZADO	ALDEA DIFERENCIA	%
I. USTIAPEN-JARDUERETAKO DIRU-FLUXU POSITIBOAK FLUJOS POSITIVOS DE EFECTIVO DE LAS ACTIVIDADES DE EXPLOTACIÓN	1.258.452	214.797	1.043.655	(17)
V. PASIBO FINANTZARIOKO TRESNEN GEHIKUNTZA AUMENTO DE INSTRUMENTOS DE PASIVO FINANCIERO	30.826	14.802	16.024	48
4. BESTELAKO ZORRAK OTRAS DEUDAS	30.826	14.802	16.024	48
VII. ESKUDIRUAREN EDO BALIOKIDEEN GUTXITZE GARBIA DISMINUCIÓN NETA DEL EFECTIVO O EQUIVALENTES	-----	12.347	(12.347)	***
FINANTZAKETA GUZTIRA TOTAL FINANCIACIÓN	1.289.278	241.946	1.047.332	19

Bidasoa Oarsoko Industrialdea, S.A.

EGINDAKOAREN USTIAPEN AURREKONTUA
PRESUPUESTO DE EXPLOTACION REALIZADO

Euro / Euros


GASTUAK GASTOS	AURREKONTUA PRESUPUESTO	EGINDAKOA REALIZADO	ALDEA DIFERENCIA	%
I. PERTSONAL-GASTUAK GASTOS DE PERSONAL	274.072	138.723	135.349	51
1. SOLDATAK, LANSARIAK ETA ANTZEKOAK SUELDOS, SALARIOS Y ASIMILADOS	222.244	111.122	111.122	50
2. KARGA SOZIALAK ETA BESTE BATZUK CARGAS SOCIALES Y OTROS	51.828	27.601	24.227	53
II. FUNTZIONAMENDU-GASTUAK GASTOS DE FUNCIONAMIENTO	335.662	453.515	(117.853)	135
1. HORNIKUNTZAK APROVISIONAMIENTOS	-----	323.996	(323.996)	***
2. KANPOKO ZERBITZUAK SERVICIOS EXTERIORES	224.853	107.495	117.358	48
3. TRIBUTUAK TRIBUTOS	110.809	22.024	88.785	20
III. GASTU FINANTZARIOAK GASTOS FINANCIEROS	670	326	344	49
2. HIRUGARRENEKIKO ZORRENAK POR DEUDAS CON TERCEROS	670	326	344	49
V. KOBRATZEKO KONTUEN GEHIKETA ETA ORDAINTZEKO KONTUEN GUTXITZE GARBIAK AUMENTO CUENTAS A COBRAR Y DISMINUCIÓN CUENTAS A PAGAR NETOS	1.294.059	1.040.756	253.303	80
VI. USTIAPEN-JARDUERETAKO DIRU-FLUXU POSITIBOAK FLUJOS POSITIVOS DE EFECTIVO DE LAS ACTIVIDADES DE EXPLOTACIÓN	1.258.452	214.797	1.043.655	17
GASTUAK GUZTIRA TOTAL GASTOS	3.162.915	1.848.117	1.314.798	58

Euro / Euros

DIRU-SARRERAK INGRESOS	AURREKONTUA PRESUPUESTO	EGINDAKOA REALIZADO	ALDEA DIFERENCIA	%
I. NEGOZIO-ZIFRAREN ZENBATEKO GARBIA IMPORTE NETO DE LA CIFRA DE NEGOCIOS	2.761.625	1.640.662	1.120.963	59
1. SALMENTAK VENTAS	2.276.242	1.434.786	841.456	63
2. ZERBITZU-EMATEAK PRESTACIONES DE SERVICIOS	485.383	205.876	279.507	42
II. USTIAPENENKO BESTELAKO DIRU-SARRERAK OTROS INGRESOS DE EXPLOTACIÓN	21.200	480	20.720	2
V. SARRERA FINANTZARIOAK INGRESOS FINANCIEROS	380.090	206.975	173.115	54
2. BALORE NEGOZIAGARRI ETA BESTELAKO FINANTZA-TRESNENAK DE VALORES NEGOCIABLES Y OTROS INSTRUMENTOS FINANCIEROS	380.090	206.975	173.115	54
DIRU-SARRERAK GUZTIRA TOTAL INGRESOS	3.162.915	1.848.117	1.314.798	58



Bizkaia Sortaldeko Industrialdea, S.A.



Bizkaia Sortaldeko Industrialdea, S.A.

EGOERA BALANTZEA
BALANCE DE SITUACION

Euro / Euros

AKTIBOA ACTIVO	30/06/2014	ONDARE GARBIA ETA PASIBOA PATRIMONIO NETO Y PASIVO	30/06/2014
A) AKTIBO EZ-KORRIENTEA ACTIVO NO CORRIENTE	1.063.052	A) ONDARE GARBIA PATRIMONIO NETO	6.732.556
II. Ibilgetu materiala <i>Inmovilizado material</i>	83.907	A-1) Fondo propioak Fondos propios	6.732.556
1. Lurrak eta eraikuntzak <i>Terrenos y construcciones</i>	36.054	I. Kapitala <i>Capital</i>	8.188.589
2. Instalazio teknikoak eta bestelako ibilgetu materiala <i>Instalaciones técnicas y otro inmovilizado material</i>	47.853	1. Kapitala eskrituraturua <i>Capital escriturado</i>	8.188.589
III. Ondasun higiezinak inbertsioak <i>Inversiones inmobiliarias</i>	908.545	III. Erreserbak <i>Reservas</i>	(181.534)
1. Lurrak <i>Terrenos</i>	370.597	1. Lege- eta estatutu-erreserbak <i>Legal y estatutarias</i>	20.873
2. Eraikuntzak <i>Construcciones</i>	537.948	2. Bestelako erreserbak <i>Otras reservas</i>	(202.407)
V. Epe luzeko finantza inbertsioak <i>Inversiones financieras a largo plazo</i>	600	V. Aurreko ekitaldietako emaitzak <i>Resultados de ejercicios anteriores</i>	(1.198.294)
2. Hirugarrenei emandako kredituak <i>Créditos a terceros</i>	600	2. (Aurreko ekitaldietako emaitza negatiboak) <i>(Resultados negativos de ejercicios anteriores)</i>	(1.198.294)
VI. Zerga geroratuaren aktiboak <i>Activos por impuesto diferido</i>	70.000	VII. Ekitaldiko emaitza <i>Resultado del ejercicio</i>	(76.205)
B) AKTIBO KORRIENTEA ACTIVO CORRIENTE	13.776.554	B) PASIBO EZ-KORRIENTEA PASIVO NO CORRIENTE	7.461.201
II. Izakinak <i>Existencias</i>	8.994.707	II. Epe luzeko zorrak <i>Deudas a largo plazo</i>	137.486
1. Merkataritzakoak <i>Comerciales</i>	669.850	5. Bestelako pasibo finantzarioak <i>Otros pasivos financieros</i>	137.486
2. Lehengaiak eta bestelako hornikuntzak <i>Materias primas y otros aprovisionamientos</i>	140.754	III. Taldeko enprekin eta elkartuekin epe luzeko zorrak <i>Deudas con empresas del grupo y asociadas a largo plazo</i>	7.323.715
3. Ekoizpen-bidean diren produktuak <i>Productos en curso</i>	457.483	C) PASIBO KORRIENTEA PASIVO CORRIENTE	645.849
4. Produktu bukatuak <i>Productos terminados</i>	7.724.065	III. Epe laburreko zorrak <i>Deudas a corto plazo</i>	1.064
6. Hornitzaileei emandako aurrerakinak <i>Anticipos a proveedores</i>	2.555	5. Bestelako pasibo finantzarioak <i>Otros pasivos financieros</i>	1.064
III. Merkataritza zordunak eta kobratzeko bestelako kontuak <i>Deudores comerciales y otras cuentas a cobrar</i>	4.561.250	IV. Taldeko enprekin eta elkartuekin epe laburreko zorrak <i>Deudas con empresas del grupo y asociadas a corto plazo</i>	472.107
1. Bezeroak, salmentengatik eta zerbitzu-emeategatik <i>Clientes por ventas y prestaciones de servicios</i>	4.246.678	V. Merkataritza hartzekodunak eta ordaintzeko bestelako kontuak <i>Acreedores comerciales y otras cuentas a pagar</i>	172.678
3. Hainbat zordun <i>Deudores varios</i>	2.078	1. Hornitzaileak <i>Proveedores</i>	218
4. Pertsonala <i>Personal</i>	1.200	3. Hainbat hartzekodun <i>Acreedores varios</i>	90.940
5. Zerga korrientearen aktiboak <i>Activos por impuesto corriente</i>	204.609	6. Administrazio Publikoekin bestelako zorrak <i>Otras deudas con las Administraciones Públicas</i>	81.520
6. Administrazio Publikoekin bestelako hartzekoak <i>Otros créditos con las Administraciones Públicas</i>	106.685		
VI. Epe laburreko aldizkapenak <i>Periodificaciones a corto plazo</i>	68.328		
VII. Diruzaintza eta bestelako aktibo likido baliokideak <i>Efectivo y otros activos líquidos equivalentes</i>	152.269		
1. Diruzaintza <i>Tesorería</i>	152.269		
AKTIBOA GUZTIRA (A+B) TOTAL ACTIVO (A+B)	14.839.606	ONDARE GARBIA ETA PASIBOA GUZTIRA (A+B+C) TOTAL PATRIMONIO NETO Y PASIVO (A+B+C)	14.839.606

Bizkaia Sortaldeko Industrialdea, S.A.

GALDU-IRABAZIEN KONTUA
CUENTA DE PERDIDAS Y GANANCIAS

Euro / Euros

GALDU-IRABAZIEN KONTUA CUENTA DE PERDIDAS Y GANANCIAS		30/06/2014
A) ERAGIKETA JARRAITUAK OPERACIONES CONTINUADAS		
1. Negoio-zifraren zenbateko garbia Importe neto de la cifra de negocios		29.107
b) Zerbitzu-emateak Prestaciones de servicios		29.107
2. Produktu bukatuen eta ekoizpen-bidean diren produktuen izakinen aldaketa Variación de existencias de productos terminados y en curso de fabricación		6.140
4. Hornikuntzak Aprovisionamientos		(6.140)
c) Beste enpresa batzuek egindako lanak Trabajos realizados por otras empresas		(6.140)
6. Ustiapeneko bestelako sarrerak Otros ingresos de explotación		262.963
a) Sarrera osagarriak eta kudeaketa arrunteko beste batzuk Ingresos accesorios y otros de gestión corriente		262.963
7. Pertsonal-gastuak Gastos de personal		(77.796)
a) Soldatak, lansariak eta antzekoak Sueldos, salarios y asimilados		(58.953)
b) Karga sozialak Cargas sociales		(18.843)
8. Ustiapeneko bestelako gastuak Otros gastos de explotación		(277.105)
a) Kanpoko zerbitzuak Servicios exteriores		(277.105)
9. Ibilgetuaren amortizazioa Amortización del inmovilizado		(20.294)
A.1) USTIAPENKO EMAITZA (1+2+3+4+5+6+7+8+9+10+11+12+13+14+15) RESULTADO DE EXPLOTACIÓN (1+2+3+4+5+6+7+8+9+10+11+12+13+14+15)		(83.125)
16. Sarrera finantzarioak Ingresos financieros		61.113
b) Balore negoziagarrien eta bestelako finantza-tresnen sarrerak De valores negociables y otros instrumentos financieros		61.113
b2) Hirugarren enpresetakoak De terceros		61.113
17. Gastu finantzarioak Gastos financieros		(54.193)
a) Taldeko enpresekiko eta elkartuekiko epe laburreko zorrenak Por deudas con empresas del grupo y asociadas		(54.193)
A.2) EMAITZA FINANTZARIOA (16+17+18+19+20+21) RESULTADO FINANCIERO (16+17+18+19+20+21)		6.920
A.3) ZERGA AURREKO EMAITZA (A.1+A.2) RESULTADO ANTES DE IMPUESTOS (A.1+A.2)		(76.205)
A.4) EKITALDIKO EMAITZA (A.3+22) RESULTADO DEL EJERCICIO (A.3+22)		(76.205)

Bizkaia Sortaldeko Industrialdea, S.A.

EFEKTIBO FLUXUEN EGOERA-ORRIA
ESTADO DE FLUJOS DE EFECTIVO

Euro / Euros

DIRU-FLUXUEN EGOERA-ORRIA ESTADO DE FLUJOS DE EFECTIVO	30/06/2014
A) USTIAPEN-JARDUERETAKO DIRU-FLUXUAK FLUJOS DE EFECTIVO DE LAS ACTIVIDADES DE EXPLOTACIÓN	
1. Ekitaldiko zerga aurreko emaitza <i>Resultado del ejercicio antes de impuestos</i>	(76.205)
2. Emaitzaren doikuntzak <i>Ajustes del resultado</i>	13.374
a) Ibilgetuaren amortizazioa (+) <i>Amortización del inmovilizado (+)</i>	20.294
g) Sarrera finantzarioak (-) <i>Ingresos financieros (-)</i>	(61.113)
h) Gastu finantzarioak (+) <i>Gastos financieros (+)</i>	54.193
3. Kapital korrientearen aldatetak <i>Cambios en el capital corriente</i>	403.033
a) Izakinak (+/-) <i>Existencias (+/-)</i>	(6.140)
b) Zordunak eta kobratzeko bestelako kontuak (+/-) <i>Deudores y otras cuentas a cobrar(+/-)</i>	452.317
c) Bestelako aktibo korrienteak (+/-) <i>Otros activos corrientes (+/-)</i>	12.718
d) Hartzekodunak eta ordaintzeko bestelako kontuak (+/-) <i>Acreedores y otras cuentas a pagar (+/-)</i>	(55.862)
4. Ustiapen-jardueretako bestelako diru-fluxuak (+/-) <i>Otros flujos de efectivo de las actividades de explotación (+/-)</i>	(99.765)
a) Interesen ordainketa (-) <i>Pagos de intereses (-)</i>	(54.193)
c) Interes-kobrantzak (+) <i>Cobros de intereses (+)</i>	61.113
d) Mozkinen gaineko zergen kobrantzak (ordainketak) (+/-) <i>Cobros (pagos) por impuestos sobre beneficios (+/-)</i>	(106.685)
5. Ustiapen-jardueretako diru-fluxuak (+/--1+/-2+/-3+/-4) <i>Flujos de efectivo de las actividades de explotación (+/--1+/-2+/-3+/-4)</i>	240.437
B) INBERTSIO-JARDUERETAKO DIRU-FLUXUAK (+/-) FLUJOS DE EFECTIVO DE LAS ACTIVIDADES DE INVERSIÓN (+/-)	
7. Desinbertsioen kobrantzak (+) <i>Cobros por desinversiones (+)</i>	1.200
e) Bestelako aktibo finantzarioak <i>Otros activos financieros</i>	1.200
8. Inbertsio-jardueretako diru-fluxuak (7-6) <i>Flujos de efectivo de las actividades de inversión (7-6)</i>	1.200
C) FINANTZAKETA-JARDUERETAKO DIRU-FLUXUAK FLUJOS DE EFECTIVO DE LAS ACTIVIDADES DE FINANCIACIÓN	
10. Pasibo finantzarioko tresnen kobrantzak eta ordainketak <i>Cobros y pagos por instrumentos de pasivo financiero</i>	(197.187)
b) Itzulketak eta amortizazioak <i>Devolución y amortización de</i>	(197.187)
3. Taldeko enpresekin eta elkartuekin zorrak (-) <i>Deudas con empresas del grupo y asociadas (-)</i>	(197.187)
12. Finantzaketa-jardueretako diru-fluxuak (+/-9+/-10-11) <i>Flujos de efectivo de las actividades de financiación (+/-9+/-10-11)</i>	(197.187)

Euro / Euros

DIRU-FLUXUEN EGOERA-ORRIA ESTADO DE FLUJOS DE EFECTIVO		30/06/2014
D)	KANBIO-TASEN ALDAKETEN ERAGINA EFEECTO DE LAS VARIACIONES DE LOS TIPOS DE CAMBIO	-----
E)	ESKUDIRUAREN EDO BALIOKIDEEN GEHIKUNTZA/GUTXITZE GARBIA (+/-5+/-8+/-12+/-D) AUMENTO/DISMINUCIÓN NETA DEL EFECTIVO O EQUIVALENTES (+/-5+/-8+/-12+/-D)	44.450

Bizkaia Sortaldeko Industrialdea, S.A.

EGINDAKOAREN KAPITAL AURREKONTUA
PRESUPUESTO DE CAPITAL REALIZADO

Euro / Euros

INBERTSIOAK INVERSIONES	AURREKONTUA PRESUPUESTO	EGINDAKOA REALIZADO	ALDEA DIFERENCIA	%
II. INBERTSIO UKIEZIN, MATERIAL, ONDASUN HIGIEZIN ETA BESTE BATZUEN GEHIKUNTZA AUMENTO DE INVERSIONES INTANGIBLES, MATERIALES, INMOBILIARIAS Y OTRAS	30.000	----	30.000	0
2. IBILGETU MATERIALA INMOVILIZADO MATERIAL	30.000	----	30.000	0
IV. PASIBO FINANTZARIOKO TRESNEN GUTXITZEA (ITZULKETA ETA AMORTIZAZIOA) DISMINUCIÓN DE INSTRUMENTOS PASIVO FINANCIERO (DEVOLUCIÓN Y AMORTIZACIÓN)	750.000	197.187	552.813	26
3. TALDEKO ENPRESEKIKO ETA ELKARTUEKIKO ZORRAK DEUDAS CON EMPRESAS DEL GRUPO Y ASOCIADAS	750.000	197.187	552.813	26
VI. ESKUDIRUAREN EDO BALIOKIDEEN GEHIKUNTZA GARBIA AUMENTO NETO DEL EFECTIVO O EQUIVALENTES	----	44.450	(44.450)	***
INBERTSIOAK GUZTIRA TOTAL INVERSIONES	780.000	241.637	538.363	31

Euro / Euros

FINANTZAKETA FINANCIACIÓN	AURREKONTUA PRESUPUESTO	EGINDAKOA REALIZADO	ALDEA DIFERENCIA	%
I. USTIAPEN-JARDUERETAKO DIRU-FLUXU POSITIBOAK FLUJOS POSITIVOS DE EFECTIVO DE LAS ACTIVIDADES DE EXPLOTACIÓN	739.000	240.437	498.563	(33)
IV. ONDARE-TRESNEN GEHIKUNTZA ETA FINANTZA-INBERTSIOEN GUTXITZEA AUMENTO DE INSTRUMENTOS PATRIMONIO Y DISMINUCIÓN DE INVERSIONES FINANCIERAS	3.000	1.200	1.800	40
4. BESTELAKO FINANTZA-INBERTSIOAK OTRAS INVERSIONES FINANCIERAS	3.000	1.200	1.800	40
V. PASIBO FINANTZARIOKO TRESNEN GEHIKUNTZA AUMENTO DE INSTRUMENTOS DE PASIVO FINANCIERO	38.000	----	38.000	0
4. BESTELAKO ZORRAK OTRAS DEUDAS	38.000	----	38.000	0
FINANTZAKETA GUZTIRA TOTAL FINANCIACIÓN	780.000	241.637	538.363	31

Bizkaia Sortaldeko Industrialdea, S.A.


EGINDAKOAREN USTIAPEN AURREKONTUA
PRESUPUESTO DE EXPLOTACION REALIZADO

Euro / Euros

GASTUAK GASTOS	AURREKONTUA PRESUPUESTO	EGINDAKOA REALIZADO	ALDEA DIFERENCIA	%
I. PERTSONAL-GASTUAK GASTOS DE PERSONAL	173.899	77.796	96.103	45
1. SOLDATAK, LANSARIAK ETA ANTZEKOAK SUELDOS, SALARIOS Y ASIMILADOS	136.462	58.953	77.509	43
2. KARGA SOZIALAK ETA BESTE BATZUK CARGAS SOCIALES Y OTROS	37.437	18.843	18.594	50
II. FUNTZIONAMENDU-GASTUAK GASTOS DE FUNCIONAMIENTO	687.218	283.245	403.973	41
1. HORNIKUNTZAK APROVISIONAMIENTOS	-----	6.140	(6.140)	***
2. KANPOKO ZERBITZUAK SERVICIOS EXTERIORES	672.218	277.105	395.113	41
3. TRIBUTUAK TRIBUTOS	15.000	-----	15.000	0
III. GASTU FINANTZARIOAK GASTOS FINANCIEROS	125.000	54.193	70.807	43
1. TALDEKO ENPRESEKIKO ETA ELKARTUEKIKO ZORRENAK POR DEUDAS CON EMPRESAS DEL GRUPO Y ASOCIADAS	125.000	54.193	70.807	43
V. KOBRATZEKO KONTUEN GEHIKETA ETA ORDAINZEKO KONTUEN GUTXITZE GARBIAK AUMENTO CUENTAS A COBRAR Y DISMINUCIÓN CUENTAS A PAGAR NETOS	1.097.440	-----	1.399.928	(28)
VI. USTIAPEN-JARDUERETAKO DIRU-FLUXU POSITIBOAK FLUJOS POSITIVOS DE EFECTIVO DE LAS ACTIVIDADES DE EXPLOTACIÓN	739.000	240.437	498.563	33
GASTUAK GUZTIRA TOTAL GASTOS	2.822.557	655.671	2.166.886	23

Euro / Euros

DIRU-SARRERAK INGRESOS	AURREKONTUA PRESUPUESTO	EGINDAKOA REALIZADO	ALDEA DIFERENCIA	%
I. NEGOZIO-ZIFRAREN ZENBATEKO GARBIA IMPORTE NETO DE LA CIFRA DE NEGOCIOS	2.040.359	29.107	2.011.252	1
1. SALMENTAK VENTAS	1.995.359	-----	1.995.359	0
2. ZERBITZU-EMATEAK PRESTACIONES DE SERVICIOS	45.000	29.107	15.893	65
II. USTIAPENENKO BESTELAKO DIRU-SARRERAK OTROS INGRESOS DE EXPLOTACIÓN	622.198	262.963	359.235	42
IV. USTIAPENENKO TRANSFERENTZIAK ETA DIRU-LAGUNTZAK TRANSFERENCIAS Y SUBVENCIONES DE EXPLOTACIÓN	10.000	-----	10.000	0
V. SARRERA FINANTZARIOAK INGRESOS FINANCIEROS	150.000	61.113	88.887	41
2. BALORE NEGOZIAGARRI ETA BESTELAKO FINANTZA-TRESNENAK DE VALORES NEGOCIABLES Y OTROS INSTRUMENTOS FINANCIEROS	150.000	61.113	88.887	41
VI. ORDAINZEKO KONTUEN GEHIKETA ETA KOBRATZEKO KONTUEN GUTXITZE GARBIAK AUMENTO CUENTAS A PAGAR Y DISMINUCIÓN CUENTAS A COBRAR NETOS	-----	302.488	-----	0
DIRU-SARRERAK GUZTIRA TOTAL INGRESOS	2.822.557	655.671	2.166.886	23



Lanbarren Parke Logistikoa, S.A.

EGOERA BALANTZEA
BALANCE DE SITUACION

Euro / Euros

AKTIBOA ACTIVO	30/06/2014	ONDARE GARBIA ETA PASIBOA PATRIMONIO NETO Y PASIVO	30/06/2014
A) AKTIBO EZ-KORRIENTEA ACTIVO NO CORRIENTE	75.984	A) ONDARE GARBIA PATRIMONIO NETO	2.635.233
VI. Zerga geroratuak Activos por impuesto diferido	75.984	A-1) Fondo propioak Fondos propios	2.635.233
B) AKTIBO KORRIENTEA ACTIVO CORRIENTE	2.799.824	I. Kapitala Capital	2.944.900
II. Izakinak Existencias	1.226.599	1. Kapital eskrituratuak Capital escriturado	2.944.900
4. Produktu bukatuak Productos terminados	1.226.599	III. Erreserbak Reservas	592.676
III. Merkataritza zordunak eta kobratzeko bestelako kontuak Deudores comerciales y otras cuentas a cobrar	41.621	1. Lege- eta estatutu-erreserbak Legal y estatutarias	114.842
3. Hainbat zordun Deudores varios	12.416	2. Bestelako erreserbak Otras reservas	477.834
5. Zerga korrientearen aktiboak Activos por impuesto corriente	550	V. Aurreko ekitaldietako emaitzak Resultados de ejercicios anteriores	(621.082)
6. Administrazio Publikoekin bestelako hartzeak Otros créditos con las Administraciones Públicas	28.655	2. (Aurreko ekitaldietako emaitza negatiboak) (Resultados negativos de ejercicios anteriores)	(621.082)
IV. Taldeko enpresetan eta elkartuetan epe laburreko inbertsioak Inversiones empresas del grupo y asociadas a corto plazo	1.404.221	VII. Ekitaldiko emaitza Resultado del ejercicio	(281.261)
2. Enpresei emandako kredituak Créditos a empresas	1.404.221	B) PASIBO EZ-KORRIENTEA PASIVO NO CORRIENTE	---
VI. Epe laburreko aldizkapenak Periodificaciones a corto plazo	24	C) PASIBO KORRIENTEA PASIVO CORRIENTE	240.575
VII. Diruzaintza eta bestelako aktibo likido baliokideak Efectivo y otros activos líquidos equivalentes	127.359	II. Epe laburreko hornidurak Provisiones a corto plazo	65.274
1. Diruzaintza Tesorería	127.359	V. Merkataritza hartzekodunak eta ordaintzeko bestelako kontuak Acreedores comerciales y otras cuentas a pagar	79.566
		3. Hainbat hartzekodun Acreedores varios	76.475
		6. Administrazio Publikoekin bestelako zorrak Otras deudas con las Administraciones Públicas	3.091
		VI. Epe laburreko aldizkapenak Periodificaciones a corto plazo	95.735
AKTIBOA GUZTIRA (A+B) TOTAL ACTIVO (A+B)	2.875.808	ONDARE GARBIA ETA PASIBOA GUZTIRA (A+B+C) TOTAL PATRIMONIO NETO Y PASIVO (A+B+C)	2.875.808

Lanbarren Parke Logistikoa, S.A.

GALDU-IRABAZIEN KONTUA
CUENTA DE PERDIDAS Y GANANCIAS

Euro / Euros

GALDU-IRABAZIEN KONTUA CUENTA DE PERDIDAS Y GANANCIAS		30/06/2014
A) ERAGIKETA JARRAITUAK OPERACIONES CONTINUADAS		
7. Pertsonal-gastuak Gastos de personal		(24.303)
a) Soldatak, lansariak eta antzekoak <i>Sueldos, salarios y asimilados</i>		(18.550)
b) Karga sozialak <i>Cargas sociales</i>		(5.753)
8. Ustiapeneko bestelako gastuak Otros gastos de explotación		(43.280)
a) Kanpoko zerbitzuak <i>Servicios exteriores</i>		(39.601)
b) Tributuak <i>Tributos</i>		(3.679)
15. Bestelako emaitzak Otros resultados		(215.361)
A.1) USTIAPENeko EMAITZA (1+2+3+4+5+6+7+8+9+10+11+12+13+14+15) RESULTADO DE EXPLOTACIÓN (1+2+3+4+5+6+7+8+9+10+11+12+13+14+15)		(282.944)
16. Sarrera finantzarioak Ingresos financieros		1.683
b) Balore negoziagarrien eta bestelako finantza-tresnen sarrerak <i>De valores negociables y otros instrumentos financieros</i>		1.683
b1) Taldeko enpresa eta elkartuetakoak <i>De empresas del grupo y asociadas</i>		1.544
b2) Hirugarren enpresetakoak <i>De terceros</i>		139
A.2) EMAITZA FINANTZARIOA (16+17+18+19+20+21) RESULTADO FINANCIERO (16+17+18+19+20+21)		1.683
A.3) ZERGA AURREKO EMAITZA (A.1+A.2) RESULTADO ANTES DE IMPUESTOS (A.1+A.2)		(281.261)
A.4) EKITALDIKO EMAITZA (A.3+22) RESULTADO DEL EJERCICIO (A.3+22)		(281.261)

Lanbarren Parke Logistikoa, S.A.

EFEKTIBO FLUXUEN EGOERA-ORRIA
ESTADO DE FLUJOS DE EFECTIVO

Euro / Euros

DIRU-FLUXUEN EGOERA-ORRIA ESTADO DE FLUJOS DE EFECTIVO	30/06/2014
A) USTIAPEN-JARDUERETAKO DIRU-FLUXUAK FLUJOS DE EFECTIVO DE LAS ACTIVIDADES DE EXPLOTACIÓN	
1. Ekitaldiko zerga aurreko emaitza <i>Resultado del ejercicio antes de impuestos</i>	(281.261)
2. Emaitzaren doikuntzak <i>Ajustes del resultado</i>	(1.683)
g) Sarrera finantzarioak (-) <i>Ingresos financieros (-)</i>	(1.683)
3. Kapital korrientearen aldaketak <i>Cambios en el capital corriente</i>	(12.736)
b) Zordunak eta kobratzeko bestelako kontuak (+/-) <i>Deudores y otras cuentas a cobrar(+/-)</i>	(8.065)
c) Bestelako aktibo korrienteak (+/-) <i>Otros activos corrientes (+/-)</i>	634
d) Hartzekodunak eta ordaintzeko bestelako kontuak (+/-) <i>Acreedores y otras cuentas a pagar (+/-)</i>	(5.305)
4. Ustiapen-jardueretako bestelako diru-fluxuak (+/-) <i>Otros flujos de efectivo de las actividades de explotación (+/-)</i>	(389.860)
c) Interes-kobrantzak (+) <i>Cobros de intereses (+)</i>	1.683
d) Mozkinen gaineko zergen kobrantzak (ordainketak) (+/-) <i>Cobros (pagos) por impuestos sobre beneficios (+/-)</i>	(354)
e) Bestelako ordainketak (kobrantzak) (-/+) <i>Otros pagos (cobros) (-/+)</i>	(391.189)
5. Ustiapen-jardueretako diru-fluxuak (+/--1+/-2+/-3+/-4) <i>Flujos de efectivo de las actividades de explotación (+/--1+/-2+/-3+/-4)</i>	(685.540)
B) INBERTSIO-JARDUERETAKO DIRU-FLUXUAK (+/-) FLUJOS DE EFECTIVO DE LAS ACTIVIDADES DE INVERSIÓN (+/-)	
7. Desinbertsioen kobrantzak (+) <i>Cobros por desinversiones (+)</i>	715.393
a) Taldeko enpresak eta elkartuak <i>Empresas del grupo y asociadas</i>	715.393
8. Inbertsio-jardueretako diru-fluxuak (7-6) <i>Flujos de efectivo de las actividades de inversión (7-6)</i>	715.393
C) FINANTZAKETA-JARDUERETAKO DIRU-FLUXUAK FLUJOS DE EFECTIVO DE LAS ACTIVIDADES DE FINANCIACIÓN	
12. Finantzaketa-jardueretako diru-fluxuak (+/-9+/-10-11) <i>Flujos de efectivo de las actividades de financiación (+/-9+/-10-11)</i>	----
D) KANBIO-TASEN ALDAKETEN ERAGINA EFECTO DE LAS VARIACIONES DE LOS TIPOS DE CAMBIO	----
E) ESKUDIRUAREN EDO BALIOKIDEEN GEHIKUNTZA/GUTXITZE GARBIA (+/-5+/-8+/-12+/-D) AUMENTO/DISMINUCIÓN NETA DEL EFECTIVO O EQUIVALENTES (+/-5+/-8+/-12+/-D)	29.853

Lanbarren Parke Logistikoa, S.A.

EGINDAKOAREN KAPITAL AURREKONTUA
PRESUPUESTO DE CAPITAL REALIZADO

Euro / Euros

INBERTSIOAK INVERSIONES	AURREKONTUA PRESUPUESTO	EGINDAKOA REALIZADO	ALDEA DIFERENCIA	%
I. USTIAPEN-JARDUERETAKO DIRU-FLUXU NEGATIBOAK FLUJOS NEGATIVOS DE EFECTIVO DE LAS ACTIVIDADES DE EXPLOTACIÓN	-----	685.540	-----	0
III. FINANTZA-INBERTSIOEN GEHIKUNTZA ETA ONDARE-TRESNEN GUTXITZEA AUMENTO DE INVERSIONES FINANCIERAS Y DISMINUCIÓN DE INSTRUMENTOS PATRIMONIO	1.610.000	-----	1.610.000	0
1. FINANTZA-INBERTSIOAK TALDEKO ENPRESETAN ETA ELKARTUETAN INVERSIONES FINANCIERAS EN EMPRESAS DEL GRUPO Y ASOCIADAS	1.610.000	-----	1.610.000	0
VI. ESKUDIRUAREN EDO BALIOKIDEEN GEHIKUNTZA GARBIA AUMENTO NETO DEL EFECTIVO O EQUIVALENTES	-----	29.853	(29.853)	***
INBERTSIOAK GUZTIRA TOTAL INVERSIONES	1.610.000	715.393	894.607	44

Euro / Euros

FINANTZAKETA FINANCIACION	AURREKONTUA PRESUPUESTO	EGINDAKOA REALIZADO	ALDEA DIFERENCIA	%
I. USTIAPEN-JARDUERETAKO DIRU-FLUXU POSITIBOAK FLUJOS POSITIVOS DE EFECTIVO DE LAS ACTIVIDADES DE EXPLOTACIÓN	1.610.000	-----	2.295.540	43
IV. ONDARE-TRESNEN GEHIKUNTZA ETA FINANTZA-INBERTSIOEN GUTXITZEA AUMENTO DE INSTRUMENTOS PATRIMONIO Y DISMINUCIÓN DE INVERSIONES FINANCIERAS	-----	715.393	(715.393)	***
3. FINANTZA-INBERTSIOAK TALDEKO ENPRESETAN ETA ELKARTUETAN INVERSIONES FINANCIERAS EN EMPRESAS DEL GRUPO Y ASOCIADAS	-----	715.393	(715.393)	***
FINANTZAKETA GUZTIRA TOTAL FINANCIACION	1.610.000	715.393	894.607	44

Lanbarren Parke Logistikoa, S.A.

EGINDAKOAREN USTIAPEN AURREKONTUA
PRESUPUESTO DE EXPLOTACION REALIZADO

Euro / Euros


GASTUAK GASTOS	AURREKONTUA PRESUPUESTO	EGINDAKOA REALIZADO	ALDEA DIFERENCIA	%
I. PERTSONAL-GASTUAK GASTOS DE PERSONAL	49.235	24.303	24.932	49
1. SOLDATAK, LANSARIAK ETA ANTZEKOAK SUELDOS, SALARIOS Y ASIMILADOS	37.099	18.550	18.549	50
2. KARGA SOZIALAK ETA BESTE BATZUK CARGAS SOCIALES Y OTROS	12.136	5.753	6.383	47
II. FUNTZIONAMENDU-GASTUAK GASTOS DE FUNCIONAMIENTO	313.147	649.830	(336.683)	208
2. KANPOKO ZERBITZUAK SERVICIOS EXTERIORES	87.417	39.601	47.816	45
3. TRIBUTUAK TRIBUTOS	131.510	3.679	127.831	3
4. KUDEAKETA ARRUNTEKO BESTELAKO GASTUAK OTROS GASTOS DE GESTIÓN CORRIENTE	94.220	606.550	(512.330)	644
V. KOBRATZEKO KONTUEN GEHIKETA ETA ORDAINTZEKO KONTUEN GUTXITZE GARBIAK AUMENTO CUENTAS A COBRAR Y DISMINUCIÓN CUENTAS A PAGAR NETOS	----	13.090	----	0
VI. USTIAPEN-JARDUERETAKO DIRU-FLUXU POSITIBOAK FLUJOS POSITIVOS DE EFECTIVO DE LAS ACTIVIDADES DE EXPLOTACIÓN	1.610.000	----	2.295.540	(43)
GASTUAK GUZTIRA TOTAL GASTOS	1.972.382	687.223	1.285.159	35

Euro / Euros

DIRU-SARRERAK INGRESOS	AURREKONTUA PRESUPUESTO	EGINDAKOA REALIZADO	ALDEA DIFERENCIA	%
I. NEGOTIO-ZIFRAREN ZENBATEKO GARBIA IMPORTE NETO DE LA CIFRA DE NEGOCIOS	1.728.335	----	1.728.335	0
1. SALMENTAK VENTAS	1.728.335	----	1.728.335	0
II. USTIAPENENKO BESTELAKO DIRU-SARRERAK OTROS INGRESOS DE EXPLOTACIÓN	82.220	----	82.220	0
IV. USTIAPENENKO TRANSFERENTZIAK ETA DIRU-LAGUNTZAK TRANSFERENCIAS Y SUBVENCIONES DE EXPLOTACIÓN	95.686	----	95.686	0
V. SARRERA FINANTZARIOAK INGRESOS FINANCIEROS	2.568	1.683	885	66
2. BALORE NEGOTIAGARRI ETA BESTELAKO FINANTZA-TRESNENAK DE VALORES NEGOCIABLES Y OTROS INSTRUMENTOS FINANCIEROS	2.568	1.683	885	66
VI. ORDAINTZEKO KONTUEN GEHIKETA ETA KOBRATZEKO KONTUEN GUTXITZE GARBIAK AUMENTO CUENTAS A PAGAR Y DISMINUCIÓN CUENTAS A COBRAR NETOS	63.573	----	76.663	21
VII. USTIAPEN-JARDUERETAKO DIRU-FLUXU NEGATIBOAK FLUJOS NEGATIVOS DE EFECTIVO DE LAS ACTIVIDADES DE EXPLOTACIÓN	----	685.540	----	0
DIRU-SARRERAK GUZTIRA TOTAL INGRESOS	1.972.382	687.223	1.285.159	35



Goierri Beheko Industrialdea, S.A.



Goierri Beheko Industrialdea, S.A.

EGOERA BALANTZEA
BALANCE DE SITUACION

Euro / Euros

AKTIBOA ACTIVO	30/06/2014	ONDARE GARBIA ETA PASIBOA PATRIMONIO NETO Y PASIVO	30/06/2014
A) AKTIBO EZ-KORRIENTEA ACTIVO NO CORRIENTE	24.833	A) ONDARE GARBIA PATRIMONIO NETO	7.612.623
II. Ibilgetu materiala <i>Inmovilizado material</i>	14.765	A-1) Fondo propioak Fondos propios	7.612.623
1. Lurrak eta eraikuntzak <i>Terrenos y construcciones</i>	14.765	I. Kapitala <i>Capital</i>	5.001.131
III. Ondasun higiezinak inbertsioak <i>Inversiones inmobiliarias</i>	7.538	1. Kapital eskrituratua <i>Capital escriturado</i>	5.001.131
1. Lurrak <i>Terrenos</i>	7.413	II. Jaulkipen-prima <i>Prima de emisión</i>	920.591
2. Eraikuntzak <i>Construcciones</i>	125	III. Erreserbak <i>Reservas</i>	2.197.328
VI. Zerga geroratuak aktiboak <i>Activos por impuesto diferido</i>	2.530	1. Lege- eta estatutu-erreserbak <i>Legal y estatutarias</i>	221.428
B) AKTIBO KORRIENTEA ACTIVO CORRIENTE	7.727.093	2. Bestelako erreserbak <i>Otras reservas</i>	1.975.900
II. Izakinak <i>Existencias</i>	5.026.898	V. Aurreko ekitaldietako emaitzak <i>Resultados de ejercicios anteriores</i>	(402.124)
2. Lehengaiak eta bestelako hornikuntzak <i>Materias primas y otros aprovisionamientos</i>	455.548	2. (Aurreko ekitaldietako emaitza negatiboak) <i>(Resultados negativos de ejercicios anteriores)</i>	(402.124)
3. Ekoizpen-bidean diren produktuak <i>Productos en curso</i>	4.570.790	VII. Ekitaldiko emaitza <i>Resultado del ejercicio</i>	(104.303)
6. Hornitzaileei emandako aurrerakinak <i>Anticipos a proveedores</i>	560	B) PASIBO EZ-KORRIENTEA PASIVO NO CORRIENTE	18.924
III. Merkataritza zordunak eta kobratzeko bestelako kontuak <i>Deudores comerciales y otras cuentas a cobrar</i>	966.135	II. Epe luzeko zorrak <i>Deudas a largo plazo</i>	18.924
1. Bezeroak, salmentengatik eta zerbitzu-emateengatik <i>Clientes por ventas y prestaciones de servicios</i>	859.247	5. Bestelako pasibo finantzarioak <i>Otros pasivos financieros</i>	18.924
2. Bezeroak, taldeko enpresak eta elkartuak <i>Clientes, empresas del grupo y asociadas</i>	745	C) PASIBO KORRIENTEA PASIVO CORRIENTE	120.379
3. Hainbat zordun <i>Deudores varios</i>	782	III. Epe laburreko zorrak <i>Deudas a corto plazo</i>	6.713
5. Zerga korrientearen aktiboak <i>Activos por impuesto corriente</i>	29.593	5. Bestelako pasibo finantzarioak <i>Otros pasivos financieros</i>	6.713
6. Administrazio Publikoekin bestelako hartzekoak <i>Otros créditos con las Administraciones Públicas</i>	75.768	V. Merkataritza hartzekodunak eta ordaintzeko bestelako kontuak <i>Acreedores comerciales y otras cuentas a pagar</i>	113.666
IV. Taldeko enpresetan eta elkartuetan epe laburreko inbertsioak <i>Inversiones empresas del grupo y asociadas a corto plazo</i>	1.691.824	1. Hornitzaileak <i>Proveedores</i>	86.573
2. Enpresei emandako kredituak <i>Créditos a empresas</i>	1.691.824	2. Hornitzaileak, taldeko enpresak eta elkartuak <i>Proveedores, empresas del grupo y asociadas</i>	22.664
VII. Diruzaintza eta bestelako aktibo likido baliokideak <i>Efectivo y otros activos líquidos equivalentes</i>	42.236	3. Hainbat hartzekodun <i>Acreedores varios</i>	2.163
1. Diruzaintza <i>Tesorería</i>	42.236	6. Administrazio Publikoekin bestelako zorrak <i>Otras deudas con las Administraciones Públicas</i>	2.266
AKTIBOA GUZTIRA (A+B) TOTAL ACTIVO (A+B)	7.751.926	ONDARE GARBIA ETA PASIBOA GUZTIRA (A+B+C) TOTAL PATRIMONIO NETO Y PASIVO (A+B+C)	7.751.926

Goierri Beheko Industrialdea, S.A.

GALDU-IRABAZIEN KONTUA
CUENTA DE PERDIDAS Y GANANCIAS

Euro / Euros

GALDU-IRABAZIEN KONTUA CUENTA DE PERDIDAS Y GANANCIAS		30/06/2014
A) ERAGIKETA JARRAITUAK OPERACIONES CONTINUADAS		
1. Negoio-zifraren zenbateko garbia <i>Importe neto de la cifra de negocios</i>		2.100
b) Zerbitzu-emateak <i>Prestaciones de servicios</i>		2.100
2. Produktu bukatuen eta ekoizpen-bidean diren produktuen izakinen aldaketa <i>Variación de existencias de productos terminados y en curso de fabricación</i>		42.027
4. Hornikuntzak <i>Aprovisionamientos</i>		(42.027)
b) Lehengaien eta bestelako material kontsumigarrien kontsumoa <i>Consumo de materias primas y otras materias consumibles</i>		(42.027)
7. Pertsonal-gastuak <i>Gastos de personal</i>		(23.018)
a) Soldatak, lansariak eta antzekoak <i>Sueldos, salarios y asimilados</i>		(17.239)
b) Karga sozialak <i>Cargas sociales</i>		(5.779)
8. Ustiapeneko bestelako gastuak <i>Otros gastos de explotación</i>		(99.951)
a) Kanpoko zerbitzuak <i>Servicios exteriores</i>		(65.579)
b) Tributuak <i>Tributos</i>		(34.372)
9. Ibilgetuaren amortizazioa <i>Amortización del inmovilizado</i>		(269)
15. Bestelako emaitzak <i>Otros resultados</i>		171
A.1) USTIAPENKO EMAITZA (1+2+3+4+5+6+7+8+9+10+11+12+13+14+15) RESULTADO DE EXPLOTACIÓN (1+2+3+4+5+6+7+8+9+10+11+12+13+14+15)		(120.967)
16. Sarrera finantzarioak <i>Ingresos financieros</i>		16.664
b) Balore negoziagarrien eta bestelako finantza-tresnen sarrerak <i>De valores negociables y otros instrumentos financieros</i>		16.664
b1) Taldeko enpresa eta elkartuetakoak <i>De empresas del grupo y asociadas</i>		1.747
b2) Hirugarren enpresetakoak <i>De terceros</i>		14.917
A.2) EMAITZA FINANTZARIOA (16+17+18+19+20+21) RESULTADO FINANCIERO (16+17+18+19+20+21)		16.664
A.3) ZERGA AURREKO EMAITZA (A.1+A.2) RESULTADO ANTES DE IMPUESTOS (A.1+A.2)		(104.303)
A.4) EKITALDIKO EMAITZA (A.3+22) RESULTADO DEL EJERCICIO (A.3+22)		(104.303)

Goierri Beheko Industrialdea, S.A.

EFEKTIBO FLUXUEN EGOERA-ORRIA
ESTADO DE FLUJOS DE EFECTIVO

Euro / Euros

DIRU-FLUXUEN EGOERA-ORRIA ESTADO DE FLUJOS DE EFECTIVO	30/06/2014
A) USTIAPEN-JARDUERETAKO DIRU-FLUXUAK FLUJOS DE EFECTIVO DE LAS ACTIVIDADES DE EXPLOTACIÓN	
1. Ekitaldiko zerga aurreko emaitza <i>Resultado del ejercicio antes de impuestos</i>	(104.303)
2. Emaitzaren doikuntzak <i>Ajustes del resultado</i>	(16.395)
a) Ibilgetuaren amortizazioa (+) <i>Amortización del inmovilizado (+)</i>	269
g) Sarrera finantzarioak (-) <i>Ingresos financieros (-)</i>	(16.664)
3. Kapital korrientearen aldaketak <i>Cambios en el capital corriente</i>	(101.259)
a) Izakinak (+/-) <i>Existencias (+/-)</i>	(17.027)
b) Zordunak eta kobratzeko bestelako kontuak (+/-) <i>Deudores y otras cuentas a cobrar(+/-)</i>	54.868
d) Hartzekodunak eta ordaintzeko bestelako kontuak (+/-) <i>Acreedores y otras cuentas a pagar (+/-)</i>	(139.100)
4. Ustiapen-jardueretako bestelako diru-fluxuak (+/-) <i>Otros flujos de efectivo de las actividades de explotación (+/-)</i>	(4.722)
c) Interes-kobrantzak (+) <i>Cobros de intereses (+)</i>	16.664
d) Mozkinen gaineko zergen kobrantzak (ordainketak) (+/-) <i>Cobros (pagos) por impuestos sobre beneficios (+/-)</i>	(21.386)
5. Ustiapen-jardueretako diru-fluxuak (+/--1+/-2+/-3+/-4) <i>Flujos de efectivo de las actividades de explotación (+/--1+/-2+/-3+/-4)</i>	(226.679)
B) INBERTSIO-JARDUERETAKO DIRU-FLUXUAK (+/-) FLUJOS DE EFECTIVO DE LAS ACTIVIDADES DE INVERSIÓN (+/-)	
7. Desinbertsioen kobrantzak (+) <i>Cobros por desinversiones (+)</i>	171.549
a) Taldeko enpresak eta elkartuak <i>Empresas del grupo y asociadas</i>	171.549
8. Inbertsio-jardueretako diru-fluxuak (7-6) <i>Flujos de efectivo de las actividades de inversión (7-6)</i>	171.549
C) FINANTZAKETA-JARDUERETAKO DIRU-FLUXUAK FLUJOS DE EFECTIVO DE LAS ACTIVIDADES DE FINANCIACIÓN	
12. Finantzaketa-jardueretako diru-fluxuak (+/--9+/-10-11) <i>Flujos de efectivo de las actividades de financiación (+/--9+/-10-11)</i>	----
D) KANBIO-TASEN ALDAKETEN ERAGINA EFECTO DE LAS VARIACIONES DE LOS TIPOS DE CAMBIO	----
E) ESKUDIRUAREN EDO BALIOKIDEEN GEHIKUNTZA/GUTXITZE GARBIA (+/--5+/-8+/-12+/-D) AUMENTO/DISMINUCIÓN NETA DEL EFECTIVO O EQUIVALENTES (+/--5+/-8+/-12+/-D)	(55.130)

Goierrri Beheko Industrialdea, S.A.

EGINDAKOAREN KAPITAL AURREKONTUA
PRESUPUESTO DE CAPITAL REALIZADO

Euro / Euros

INBERTSIOAK INVERSIONES	AURREKONTUA PRESUPUESTO	EGINDAKOA REALIZADO	ALDEA DIFERENCIA	%
I. USTIAPEN-JARDUERETAKO DIRU-FLUXU NEGATIBOAK FLUJOS NEGATIVOS DE EFECTIVO DE LAS ACTIVIDADES DE EXPLOTACIÓN	16.450	226.679	(210.229)	***
III. FINANTZA-INBERTSIOEN GEHIKUNTZA ETA ONDARE-TRESNEN GUTXITZEA AUMENTO DE INVERSIONES FINANCIERAS Y DISMINUCIÓN DE INSTRUMENTOS PATRIMONIO	55.000	-----	55.000	0
1. FINANTZA-INBERTSIOAK TALDEKO ENPRESETAN ETA ELKARTUETAN INVERSIONES FINANCIERAS EN EMPRESAS DEL GRUPO Y ASOCIADAS	55.000	-----	55.000	0
INBERTSIOAK GUZTIRA TOTAL INVERSIONES	71.450	226.679	(155.229)	317

Euro / Euros

FINANTZAKETA FINANCIACION	AURREKONTUA PRESUPUESTO	EGINDAKOA REALIZADO	ALDEA DIFERENCIA	%
IV. ONDARE-TRESNEN GEHIKUNTZA ETA FINANTZA-INBERTSIOEN GUTXITZEA AUMENTO DE INSTRUMENTOS PATRIMONIO Y DISMINUCIÓN DE INVERSIONES FINANCIERAS	-----	171.549	(171.549)	***
3. FINANTZA-INBERTSIOAK TALDEKO ENPRESETAN ETA ELKARTUETAN INVERSIONES FINANCIERAS EN EMPRESAS DEL GRUPO Y ASOCIADAS	-----	171.549	(171.549)	***
VII. ESKUDIRUAREN EDO BALIOKIDEEN GUTXITZE GARBIA DISMINUCIÓN NETA DEL EFECTIVO O EQUIVALENTES	71.450	55.130	16.320	(77)
FINANTZAKETA GUZTIRA TOTAL FINANCIACIÓN	71.450	226.679	(155.229)	317

Goierri Beheko Industrialdea, S.A.

EGINDAKOAREN USTIAPEN AURREKONTUA
PRESUPUESTO DE EXPLOTACION REALIZADO

Euro / Euros

GASTUAK GASTOS	AURREKONTUA PRESUPUESTO	EGINDAKOA REALIZADO	ALDEA DIFERENCIA	%
I. PERTSONAL-GASTUAK GASTOS DE PERSONAL	46.500	23.018	23.482	50
1. SOLDATAK, LANSARIAK ETA ANTZEKOAK SUELDOS, SALARIOS Y ASIMILADOS	35.000	17.239	17.761	49
2. KARGA SOZIALAK ETA BESTE BATZUK CARGAS SOCIALES Y OTROS	11.500	5.779	5.721	50
II. FUNTZIONAMENDU-GASTUAK GASTOS DE FUNCIONAMIENTO	161.700	141.979	19.721	88
1. HORNIKUNTZAK APROVISIONAMIENTOS	75.000	42.027	32.973	56
2. KANPOKO ZERBITZUAK SERVICIOS EXTERIORES	79.700	65.579	14.121	82
3. TRIBUTUAK TRIBUTOS	7.000	34.372	(27.372)	491
4. KUDEAKETA ARRUNTEKO BESTELAKO GASTUAK OTROS GASTOS DE GESTIÓN CORRIENTE	----	1	(1)	***
III. GASTU FINANTZARIOAK GASTOS FINANCIEROS	150	----	150	0
2. HIRUGARRENEKIKO ZORRENAK POR DEUDAS CON TERCEROS	150	----	150	0
V. KOBRATZEKO KONTUEN GEHIKETA ETA ORDAINTZEKO KONTUEN GUTXITZE GARBIAK AUMENTO CUENTAS A COBRAR Y DISMINUCIÓN CUENTAS A PAGAR NETOS	----	80.618	(80.618)	***
GASTUAK GUZTIRA TOTAL GASTOS	208.350	245.615	(37.265)	118

Euro / Euros

DIRU-SARRERAK INGRESOS	AURREKONTUA PRESUPUESTO	EGINDAKOA REALIZADO	ALDEA DIFERENCIA	%
I. NEGOZIO-ZIFRAREN ZENBATEKO GARBIA IMPORTE NETO DE LA CIFRA DE NEGOCIOS	164.200	2.100	162.100	1
1. SALMENTAK VENTAS	160.000	----	160.000	0
2. ZERBITZU-EMATEAK PRESTACIONES DE SERVICIOS	4.200	2.100	2.100	50
II. USTIAPENENKO BESTELAKO DIRU-SARRERAK OTROS INGRESOS DE EXPLOTACIÓN	1.000	172	828	17
V. SARRERA FINANTZARIOAK INGRESOS FINANCIEROS	26.700	16.664	10.036	62
2. BALORE NEGOZIAGARRI ETA BESTELAKO FINANTZA-TRESNENAK DE VALORES NEGOCIABLES Y OTROS INSTRUMENTOS FINANCIEROS	26.700	16.664	10.036	62
VII. USTIAPEN-JARDUERETAKO DIRU-FLUXU NEGATIBOAK FLUJOS NEGATIVOS DE EFECTIVO DE LAS ACTIVIDADES DE EXPLOTACIÓN	16.450	226.679	(210.229)	***
DIRU-SARRERAK GUZTIRA TOTAL INGRESOS	208.350	245.615	(37.265)	118



Urolako Industrialdea, S.A.

EGOERA BALANTZEA
BALANCE DE SITUACION

Euro / Euros

AKTIBOA ACTIVO	30/06/2014	ONDARE GARBIA ETA PASIBOA PATRIMONIO NETO Y PASIVO	30/06/2014
A) AKTIBO EZ-KORRIENTEA ACTIVO NO CORRIENTE	1.052.899	A) ONDARE GARBIA PATRIMONIO NETO	16.513.124
II. Ibilgetu materiala <i>Inmovilizado material</i>	435.970	A-1) Fondo propioak Fondos propios	16.513.124
1. Lurrak eta eraikuntzak <i>Terrenos y construcciones</i>	367.991	I. Kapitala <i>Capital</i>	14.806.440
2. Instalazio teknikoak eta bestelako ibilgetu materiala <i>Instalaciones técnicas y otro inmovilizado material</i>	67.979	1. Kapital eskrituratua <i>Capital escriturado</i>	14.806.440
III. Ondasun higiezinak inbertsioak <i>Inversiones inmobiliarias</i>	616.929	II. Jaulkipen-prima <i>Prima de emisión</i>	2.170.366
2. Eraikuntzak <i>Construcciones</i>	616.929	III. Erreserbak <i>Reservas</i>	335.366
B) AKTIBO KORRIENTEA ACTIVO CORRIENTE	25.379.545	1. Lege- eta estatutu-erreserbak <i>Legal y estatutarias</i>	113.092
II. Izakinak <i>Existencias</i>	22.476.941	2. Bestelako erreserbak <i>Otras reservas</i>	222.274
1. Merkataritzakoak <i>Comerciales</i>	1.293.120	V. Aurreko ekitaldietako emaitzak <i>Resultados de ejercicios anteriores</i>	(566.557)
2. Lehengaiak eta bestelako hornikuntzak <i>Materias primas y otros aprovisionamientos</i>	3.261.416	2. (Aurreko ekitaldietako emaitza negatiboak) <i>(Resultados negativos de ejercicios anteriores)</i>	(566.557)
3. Ekoizpen-bidean diren produktuak <i>Productos en curso</i>	593.836	VII. Ekitaldiko emaitza <i>Resultado del ejercicio</i>	(232.491)
4. Produktu bukatuak <i>Productos terminados</i>	17.328.569	B) PASIBO EZ-KORRIENTEA PASIVO NO CORRIENTE	7.012.423
III. Merkataritza zordunak eta kobratzeko bestelako kontuak <i>Deudores comerciales y otras cuentas a cobrar</i>	2.669.251	II. Epe luzeko zorrak <i>Deudas a largo plazo</i>	48.958
1. Bezeroak, salmentengatik eta zerbitzu-emateengatik <i>Cilientes por ventas y prestaciones de servicios</i>	2.342.437	5. Bestelako pasibo finantzarioak <i>Otros pasivos financieros</i>	48.958
2. Bezeroak, taldeko enpresak eta elkartuak <i>Cilientes, empresas del grupo y asociadas</i>	13.202	III. Taldeko enprekin eta elkartuekin epe luzeko zorrak <i>Deudas con empresas del grupo y asociadas a largo plazo</i>	6.856.000
3. Hainbat zordun <i>Deudores varios</i>	4.392	IV. Zerga geroratuaren pasiboak <i>Pasivos por impuesto diferido</i>	107.465
5. Zerga korrientearen aktiboak <i>Activos por impuesto corriente</i>	133.707	C) PASIBO KORRIENTEA PASIVO CORRIENTE	2.906.897
6. Administrazio Publikoekin bestelako hartzeak <i>Otros créditos con las Administraciones Públicas</i>	175.513	III. Epe laburreko zorrak <i>Deudas a corto plazo</i>	47.837
V. Epe laburreko finantza-inbertsioak <i>Inversiones financieras a corto plazo</i>	153.536	5. Bestelako pasibo finantzarioak <i>Otros pasivos financieros</i>	47.837
5. Bestelako aktibo finantzarioak <i>Otros activos financieros</i>	153.536	IV. Taldeko enprekin eta elkartuekin epe laburreko zorrak <i>Deudas con empresas del grupo y asociadas a corto plazo</i>	2.209.568
VII. Diruzaintza eta bestelako aktibo likido balioakideak <i>Efectivo y otros activos líquidos equivalentes</i>	79.817	V. Merkataritza hartzekodunak eta ordaintzeko bestelako kontuak <i>Acreedores comerciales y otras cuentas a pagar</i>	649.492
1. Diruzaintza <i>Tesorería</i>	79.817	1. Hornitzaileak <i>Proveedores</i>	150.000
		3. Hainbat hartzekodun <i>Acreedores varios</i>	327.214
		6. Administrazio Publikoekin bestelako zorrak <i>Otras deudas con las Administraciones Públicas</i>	35.278
		7. Bezeroek emandako aurrerakinak <i>Anticipos de clientes</i>	137.000
AKTIBOA GUZTIRA (A+B) TOTAL ACTIVO (A+B)	26.432.444	ONDARE GARBIA ETA PASIBOA GUZTIRA (A+B+C) TOTAL PATRIMONIO NETO Y PASIVO (A+B+C)	26.432.444

Urolako Industrialdea, S.A.

GALDU-IRABAZIEN KONTUA
CUENTA DE PERDIDAS Y GANANCIAS

Euro / Euros

GALDU-IRABAZIEN KONTUA CUENTA DE PERDIDAS Y GANANCIAS		30/06/2014
A) ERAGIKETA JARRAITUAK OPERACIONES CONTINUADAS		
1. Negoio-zifraren zenbateko garbia Importe neto de la cifra de negocios		36.430
b) Zerbitzu-emateak Prestaciones de servicios		36.430
2. Produktu bukatuen eta ekoizpen-bidean diren produktuen izakinen aldaketa Variación de existencias de productos terminados y en curso de fabricación		937.000
4. Hornikuntzak Aprovisionamientos		(937.000)
a) Salgaien kontsumoa Consumo de mercaderías		(937.000)
6. Ustiapeneko bestelako sarrerak Otros ingresos de explotación		58.430
a) Sarrera osagarriak eta kudeaketa arrunteko beste batzuk Ingresos accesorios y otros de gestión corriente		58.430
7. Pertsonal-gastuak Gastos de personal		(119.368)
a) Soldatak, lansariak eta antzekoak Sueldos, salarios y asimilados		(96.237)
b) Karga sozialak Cargas sociales		(23.131)
8. Ustiapeneko bestelako gastuak Otros gastos de explotación		(172.426)
a) Kanpoko zerbitzuak Servicios exteriores		(91.706)
b) Tributuak Tributos		(80.720)
9. Ibilgetuaren amortizazioa Amortización del inmovilizado		(17.965)
15. Bestelako emaitzak Otros resultados		4.602
A.1) USTIAPENKO EMAITZA (1+2+3+4+5+6+7+8+9+10+11+12+13+14+15) RESULTADO DE EXPLOTACIÓN (1+2+3+4+5+6+7+8+9+10+11+12+13+14+15)		(210.297)
16. Sarrera finantzarioak Ingresos financieros		39.097
b) Balore negoziagarrien eta bestelako finantza-tresnen sarrerak De valores negociables y otros instrumentos financieros		39.097
b2) Hirugarren enpresetakoak De terceros		39.097
17. Gastu finantzarioak Gastos financieros		(61.291)
a) Taldeko enpresekiko eta elkartuekiko epe laburreko zorrenak Por deudas con empresas del grupo y asociadas		(61.291)
A.2) EMAITZA FINANTZARIOA (16+17+18+19+20+21) RESULTADO FINANCIERO (16+17+18+19+20+21)		(22.194)
A.3) ZERGA AURREKO EMAITZA (A.1+A.2) RESULTADO ANTES DE IMPUESTOS (A.1+A.2)		(232.491)
A.4) EKITALDIKO EMAITZA (A.3+22) RESULTADO DEL EJERCICIO (A.3+22)		(232.491)

Urolako Industrialdea, S.A.

EFEKTIBO FLUXUEN EGOERA-ORRIA
ESTADO DE FLUJOS DE EFECTIVO

Euro / Euros

DIRU-FLUXUEN EGOERA-ORRIA ESTADO DE FLUJOS DE EFECTIVO	30/06/2014
A) USTIAPEN-JARDUERETAKO DIRU-FLUXUAK FLUJOS DE EFECTIVO DE LAS ACTIVIDADES DE EXPLOTACIÓN	
1. Ekitaldiko zerga aurreko emaitza <i>Resultado del ejercicio antes de impuestos</i>	(232.491)
2. Emaitzaren doikuntzak <i>Ajustes del resultado</i>	40.159
a) Ibilgetuaren amortizazioa (+) <i>Amortización del inmovilizado (+)</i>	17.965
g) Sarrera finantzarioak (-) <i>Ingresos financieros (-)</i>	(39.097)
h) Gastu finantzarioak (+) <i>Gastos financieros (+)</i>	61.291
3. Kapital korrientearen aldaketak <i>Cambios en el capital corriente</i>	(726.588)
a) Izakinak (+/-) <i>Existencias (+/-)</i>	(937.000)
b) Zordunak eta kobratzeko bestelako kontuak (+/-) <i>Deudores y otras cuentas a cobrar(+/-)</i>	(49.885)
d) Hartzekodunak eta ordaintzeko bestelako kontuak (+/-) <i>Acreedores y otras cuentas a pagar (+/-)</i>	260.297
4. Ustiapen-jardueretako bestelako diru-fluxuak (+/-) <i>Otros flujos de efectivo de las actividades de explotación (+/-)</i>	80.526
a) Interesen ordainketa (-) <i>Pagos de intereses (-)</i>	(61.291)
c) Interes-kobrantzak (+) <i>Cobros de intereses (+)</i>	39.097
d) Mozkinen gaineko zergen kobrantzak (ordainketak) (+/-) <i>Cobros (pagos) por impuestos sobre beneficios (+/-)</i>	102.720
5. Ustiapen-jardueretako diru-fluxuak (+/--1/-2/+3/+4) <i>Flujos de efectivo de las actividades de explotación (+/--1/-2/+3/+4)</i>	(838.394)
B) INBERTSIO-JARDUERETAKO DIRU-FLUXUAK (+/-) FLUJOS DE EFECTIVO DE LAS ACTIVIDADES DE INVERSIÓN (+/-)	
6. Inbertsioen ordainketak (-) <i>Pagos por inversión (-)</i>	(6.648)
c) Ibilgetu materiala <i>Inmovilizado material</i>	(6.648)
7. Desinbertsioen kobrantzak (+) <i>Cobros por desinversiones (+)</i>	800.000
e) Bestelako aktibo finantzarioak <i>Otros activos financieros</i>	800.000
8. Inbertsio-jardueretako diru-fluxuak (7-6) <i>Flujos de efectivo de las actividades de inversión (7-6)</i>	793.352
C) FINANTZAKETA-JARDUERETAKO DIRU-FLUXUAK FLUJOS DE EFECTIVO DE LAS ACTIVIDADES DE FINANCIACIÓN	
10. Pasibo finantzarioko tresnen kobrantzak eta ordainketak <i>Cobros y pagos por instrumentos de pasivo financiero</i>	69.312
a) Jaulkipena <i>Emisión</i>	69.312
3. Taldeko-enpresekin eta elkartuekin zorrak (+) <i>Deudas con empresas del grupo y asociadas (+)</i>	69.312

Euro / Euros

DIRU-FLUXUEN EGOERA-ORRIA ESTADO DE FLUJOS DE EFECTIVO	30/06/2014
12. Finantzaketa-jardueretako diru-fluxuak (+/-9+/-10-11) <i>Flujos de efectivo de las actividades de financiación (+/-9+/-10-11)</i>	69.312
D) KANBIO-TASEN ALDAKETEN ERAGINA <i>EFECTO DE LAS VARIACIONES DE LOS TIPOS DE CAMBIO</i>	-----
E) ESKUDIRUAREN EDO BALIOKIDEEN GEHIKUNTZA/GUTXITZE GARBIA (+/-5+/-8+/-12+/-D) <i>AUMENTO/DISMINUCIÓN NETA DEL EFECTIVO O EQUIVALENTES (+/-5+/-8+/-12+/-D)</i>	24.270

Urolako Industrialdea, S.A.

EGINDAKOAREN KAPITAL AURREKONTUA
PRESUPUESTO DE CAPITAL REALIZADO

Euro / Euros

INBERTSIOAK INVERSIONES	AURREKONTUA PRESUPUESTO	EGINDAKOA REALIZADO	ALDEA DIFERENCIA	%
I. USTIAPEN-JARDUERETAKO DIRU-FLUXU NEGATIBOAK FLUJOS NEGATIVOS DE EFECTIVO DE LAS ACTIVIDADES DE EXPLOTACIÓN	-----	838.394	-----	0
II. INBERTSIO UKIEZIN, MATERIAL, ONDASUN HIGIEZIN ETA BESTE BATZUEN GEHIKUNTZA AUMENTO DE INVERSIONES INTANGIBLES, MATERIALES, INMOBILIARIAS Y OTRAS	-----	6.648	(6.648)	***
2. IBILGETU MATERIALA INMOVILIZADO MATERIAL	-----	6.648	(6.648)	***
IV. PASIBO FINANTZARIOKO TRESNEN GUTXITZEA (ITZULKETA ETA AMORTIZAZIOA) DISMINUCIÓN DE INSTRUMENTOS PASIVO FINANCIERO (DEVOLUCIÓN Y AMORTIZACIÓN)	630.000	-----	630.000	0
3. TALDEKO ENPRESEKIKO ETA ELKARTUEKIKO ZORRAK DEUDAS CON EMPRESAS DEL GRUPO Y ASOCIADAS	630.000	-----	630.000	0
VI. ESKUDIRUAREN EDO BALIOKIDEEN GEHIKUNTZA GARBIA AUMENTO NETO DEL EFECTIVO O EQUIVALENTES	-----	24.270	(24.270)	***
INBERTSIOAK GUZTIRA TOTAL INVERSIONES	630.000	869.312	(239.312)	138

Euro / Euros

FINANTZAKETA FINANCIACION	AURREKONTUA PRESUPUESTO	EGINDAKOA REALIZADO	ALDEA DIFERENCIA	%
I. USTIAPEN-JARDUERETAKO DIRU-FLUXU POSITIBOAK FLUJOS POSITIVOS DE EFECTIVO DE LAS ACTIVIDADES DE EXPLOTACIÓN	600.000	-----	1.438.394	140
IV. ONDARE-TRESNEN GEHIKUNTZA ETA FINANTZA-INBERTSIOEN GUTXITZEA AUMENTO DE INSTRUMENTOS PATRIMONIO Y DISMINUCIÓN DE INVERSIONES FINANCIERAS	-----	800.000	(800.000)	***
4. BESTELAKO FINANTZA-INBERTSIOAK OTRAS INVERSIONES FINANCIERAS	-----	800.000	(800.000)	***
V. PASIBO FINANTZARIOKO TRESNEN GEHIKUNTZA AUMENTO DE INSTRUMENTOS DE PASIVO FINANCIERO	30.000	69.312	(39.312)	231
3. TALDEKO ENPRESEKIKO ETA ELKARTUEKIKO ZORRAK DEUDAS CON EMPRESAS DEL GRUPO Y ASOCIADAS	-----	69.312	(69.312)	***
4. BESTELAKO ZORRAK OTRAS DEUDAS	30.000	-----	30.000	0
FINANTZAKETA GUZTIRA TOTAL FINANCIACIÓN	630.000	869.312	(239.312)	138

Urolako Industrialdea, S.A.

EGINDAKOAREN USTIAPEN AURREKONTUA
PRESUPUESTO DE EXPLOTACION REALIZADO

Euro / Euros

GASTUAK GASTOS	AURREKONTUA PRESUPUESTO	EGINDAKOA REALIZADO	ALDEA DIFERENCIA	%
I. PERTSONAL-GASTUAK GASTOS DE PERSONAL	245.262	119.368	125.894	49
1. SOLDATAK, LANSARIAK ETA ANTZEKOAK SUELDOS, SALARIOS Y ASIMILADOS	198.102	96.237	101.865	49
2. KARGA SOZIALAK ETA BESTE BATZUK CARGAS SOCIALES Y OTROS	47.160	23.131	24.029	49
II. FUNTZIONAMENDU-GASTUAK GASTOS DE FUNCIONAMIENTO	553.900	1.109.426	(555.526)	200
1. HORNIKUNTZAK APROVISIONAMIENTOS	-----	937.000	(937.000)	***
2. KANPOKO ZERBITZUAK SERVICIOS EXTERIORES	443.900	91.706	352.194	21
3. TRIBUTUAK TRIBUTOS	110.000	80.720	29.280	73
III. GASTU FINANTZARIOAK GASTOS FINANCIEROS	153.000	61.291	91.709	40
1. TALDEKO ENPRESEKIKO ETA ELKARTUEKIKO ZORRENAK POR DEUDAS CON EMPRESAS DEL GRUPO Y ASOCIADAS	153.000	61.291	91.709	40
V. KOBRATZEKO KONTUEN GEHIKETA ETA ORDAINZEKO KONTUEN GUTXITZE GARBIAK AUMENTO CUENTAS A COBRAR Y DISMINUCIÓN CUENTAS A PAGAR NETOS	3.115.514	-----	3.428.646	(10)
VI. USTIAPEN-JARDUERETAKO DIRU-FLUXU POSITIBOAK FLUJOS POSITIVOS DE EFECTIVO DE LAS ACTIVIDADES DE EXPLOTACIÓN	600.000	-----	1.438.394	(140)
GASTUAK GUZTIRA TOTAL GASTOS	4.667.676	1.290.085	3.377.591	28

Euro / Euros

DIRU-SARRERAK INGRESOS	AURREKONTUA PRESUPUESTO	EGINDAKOA REALIZADO	ALDEA DIFERENCIA	%
I. NEGOZIO-ZIFRAREN ZENBATEKO GARBIA IMPORTE NETO DE LA CIFRA DE NEGOCIOS	4.412.903	36.430	4.376.473	1
1. SALMENTAK VENTAS	4.348.903	-----	4.348.903	0
2. ZERBITZU-EMATEAK PRESTACIONES DE SERVICIOS	64.000	36.430	27.570	57
II. USTIAPENENKO BESTELAKO DIRU-SARRERAK OTROS INGRESOS DE EXPLOTACIÓN	123.326	63.032	60.294	51
V. SARRERA FINANTZARIOAK INGRESOS FINANCIEROS	131.447	39.097	92.350	30
2. BALORE NEGOZIAGARRI ETA BESTELAKO FINANTZA-TRESNENAK DE VALORES NEGOCIABLES Y OTROS INSTRUMENTOS FINANCIEROS	131.447	39.097	92.350	30
VI. ORDAINZEKO KONTUEN GEHIKETA ETA KOBRATZEKO KONTUEN GUTXITZE GARBIAK AUMENTO CUENTAS A PAGAR Y DISMINUCIÓN CUENTAS A COBRAR NETOS	-----	313.132	-----	0
VII. USTIAPEN-JARDUERETAKO DIRU-FLUXU NEGATIBOAK FLUJOS NEGATIVOS DE EFECTIVO DE LAS ACTIVIDADES DE EXPLOTACIÓN	-----	838.394	-----	0
DIRU-SARRERAK GUZTIRA TOTAL INGRESOS	4.667.676	1.290.085	3.377.591	28



Tolosaldeko Apattaerreka Industria Lurra, S.A.

EGOERA BALANTZEA
BALANCE DE SITUACION

Euro / Euros

AKTIBOA ACTIVO	30/06/2014	ONDARE GARBIA ETA PASIBOA PATRIMONIO NETO Y PASIVO	30/06/2014
A) AKTIBO EZ-KORRIENTEA ACTIVO NO CORRIENTE	401.589	A) ONDARE GARBIA PATRIMONIO NETO	11.659.724
II. Ibilgetu materiala <i>Inmovilizado material</i>	252.874	A-1) Fondo propioak Fondos propios	11.659.724
1. Lurrak eta eraikuntzak <i>Terrenos y construcciones</i>	206.223	I. Kapitala <i>Capital</i>	11.492.593
2. Instalazio teknikoak eta bestelako ibilgetu materiala <i>Instalaciones técnicas y otro inmovilizado material</i>	46.651	1. Kapitala eskrituratu <i>Capital escriturado</i>	11.492.593
III. Ondasun higiezinak inbertsioak <i>Inversiones inmobiliarias</i>	86.816	III. Erreserbak <i>Reservas</i>	1.160.810
1. Lurrak <i>Terrenos</i>	14.275	1. Lege- eta estatutu-erreserbak <i>Legal y estatutarias</i>	165.406
2. Eraikuntzak <i>Construcciones</i>	72.541	2. Bestelako erreserbak <i>Otras reservas</i>	995.404
V. Epe luzeko finantza inbertsioak <i>Inversiones financieras a largo plazo</i>	6.498	V. Aurreko ekitaldietako emaitzak <i>Resultados de ejercicios anteriores</i>	(919.951)
1. Ondare-tresnak <i>Instrumentos de patrimonio</i>	481	2. (Aurreko ekitaldietako emaitza negatiboak) <i>(Resultados negativos de ejercicios anteriores)</i>	(919.951)
5. Bestelako aktibo finantzarioak <i>Otros activos financieros</i>	6.017	VII. Ekitaldiko emaitza <i>Resultado del ejercicio</i>	(73.728)
VI. Zerga geroratuak aktiboak <i>Activos por impuesto diferido</i>	55.401	B) PASIBO EZ-KORRIENTEA PASIVO NO CORRIENTE	52.388
B) AKTIBO KORRIENTEA ACTIVO CORRIENTE	11.398.813	II. Epe luzeko zorrak <i>Deudas a largo plazo</i>	26.604
II. Izakinak <i>Existencias</i>	7.889.552	5. Bestelako pasibo finantzarioak <i>Otros pasivos financieros</i>	26.604
1. Merkataritzakoak <i>Comerciales</i>	1.710.763	IV. Zerga geroratuak pasiboak <i>Pasivos por impuesto diferido</i>	25.784
2. Lehengaiak eta bestelako hornikuntzak <i>Materias primas y otros aprovisionamientos</i>	521.818	C) PASIBO KORRIENTEA PASIVO CORRIENTE	88.290
3. Ekoizpen-bidean diren produktuak <i>Productos en curso</i>	3.361.061	III. Epe laburreko zorrak <i>Deudas a corto plazo</i>	16.156
4. Produktu bukatuak <i>Productos terminados</i>	2.295.850	5. Bestelako pasibo finantzarioak <i>Otros pasivos financieros</i>	16.156
6. Hornitzaileei emandako aurrerakinak <i>Anticipos a proveedores</i>	60	V. Merkataritza hartzekodunak eta ordaintzeko bestelako kontuak <i>Acreedores comerciales y otras cuentas a pagar</i>	72.134
III. Merkataritza zordunak eta kobratzeko bestelako kontuak <i>Deudores comerciales y otras cuentas a cobrar</i>	1.286.297	1. Hornitzaileak <i>Proveedores</i>	65.276
1. Bezeroak, salmentengatik eta zerbitzu-emeategatik <i>Clientes por ventas y prestaciones de servicios</i>	1.028.971	3. Hainbat hartzekodun <i>Acreedores varios</i>	623
2. Bezeroak, taldeko enpresak eta elkartuak <i>Clientes, empresas del grupo y asociadas</i>	9.462	6. Administrazio Publikoekin bestelako zorrak <i>Otras deudas con las Administraciones Públicas</i>	6.234
5. Zerga korrientearen aktiboak <i>Activos por impuesto corriente</i>	102.721	7. Bezeroek emandako aurrerakinak <i>Anticipos de clientes</i>	1
6. Administrazio Publikoekin bestelako hartzekoak <i>Otros créditos con las Administraciones Públicas</i>	145.143		
IV. Taldeko enpresetan eta elkartuetan epe laburreko inbertsioak <i>Inversiones empresas del grupo y asociadas a corto plazo</i>	2.006.907		
2. Enpresei emandako kredituak <i>Créditos a empresas</i>	2.006.907		
VII. Diruzaintza eta bestelako aktibo likido baliokideak <i>Efectivo y otros activos líquidos equivalentes</i>	216.057		
1. Diruzaintza <i>Tesorería</i>	216.057		
AKTIBOA GUZTIRA (A+B) TOTAL ACTIVO (A+B)	11.800.402	ONDARE GARBIA ETA PASIBOA GUZTIRA (A+B+C) TOTAL PATRIMONIO NETO Y PASIVO (A+B+C)	11.800.402

Tolosaldeko Apattaerrea Industria Lurra, S.A.

GALDU-IRABAZIEN KONTUA
CUENTA DE PERDIDAS Y GANANCIAS

Euro / Euros

GALDU-IRABAZIEN KONTUA CUENTA DE PERDIDAS Y GANANCIAS		30/06/2014
A) ERAGIKETA JARRAITUAK OPERACIONES CONTINUADAS		
1. Negoio-zifraren zenbateko garbia <i>Importe neto de la cifra de negocios</i>		94.403
a) Salmentak <i>Ventas</i>		63.200
b) Zerbitzu-emateak <i>Prestaciones de servicios</i>		31.203
2. Produktu bukatuen eta ekoizpen-bidean diren produktuen izakinen aldaketa <i>Variación de existencias de productos terminados y en curso de fabricación</i>		57.115
4. Hornikuntzak <i>Aprovisionamientos</i>		(116.617)
b) Lehengaien eta bestelako material kontsumigarrien kontsumoa <i>Consumo de materias primas y otras materias consumibles</i>		(116.617)
6. Ustiapeneko bestelako sarrerak <i>Otros ingresos de explotación</i>		20.199
a) Sarrera osagarriak eta kudeaketa arrunteko beste batzuk <i>Ingresos accesorios y otros de gestión corriente</i>		20.199
7. Pertsonal-gastuak <i>Gastos de personal</i>		(54.213)
a) Soldatak, lansariak eta antzekoak <i>Sueldos, salarios y asimilados</i>		(42.208)
b) Karga sozialak <i>Cargas sociales</i>		(12.005)
8. Ustiapeneko bestelako gastuak <i>Otros gastos de explotación</i>		(64.877)
a) Kanpoko zerbitzuak <i>Servicios exteriores</i>		(34.568)
b) Tributuak <i>Tributos</i>		(30.309)
9. Ibilgetuaren amortizazioa <i>Amortización del inmovilizado</i>		(20.488)
A.1) USTIAPENKO EMAITZA (1+2+3+4+5+6+7+8+9+10+11+12+13+14+15) RESULTADO DE EXPLOTACIÓN (1+2+3+4+5+6+7+8+9+10+11+12+13+14+15)		(84.478)
16. Sarrera finantzarioak <i>Ingresos financieros</i>		10.803
b) Balore negoziagarrien eta bestelako finantza-tresnen sarrerak <i>De valores negociables y otros instrumentos financieros</i>		10.803
b1) Taldeko enpresa eta elkartuetakoak <i>De empresas del grupo y asociadas</i>		2.035
b2) Hirugarren enpresetakoak <i>De terceros</i>		8.768
17. Gastu finantzarioak <i>Gastos financieros</i>		(53)
b) Hirugarrenetikozorrenak <i>Por deudas con terceros</i>		(53)
A.2) EMAITZA FINANTZARIOA (16+17+18+19+20+21) RESULTADO FINANCIERO (16+17+18+19+20+21)		10.750
A.3) ZERGA AURREKO EMAITZA (A.1+A.2) RESULTADO ANTES DE IMPUESTOS (A.1+A.2)		(73.728)
A.4) EKITALDIKO EMAITZA (A.3+22) RESULTADO DEL EJERCICIO (A.3+22)		(73.728)

Tolosaldeko Apattaerrea Industria Lurra, S.A.

EFEKTIBO FLUXUEN EGOERA-ORRIA
ESTADO DE FLUJOS DE EFECTIVO

Euro / Euros

DIRU-FLUXUEN EGOERA-ORRIA ESTADO DE FLUJOS DE EFECTIVO	30/06/2014
A) USTIAPEN-JARDUERETAKO DIRU-FLUXUAK FLUJOS DE EFECTIVO DE LAS ACTIVIDADES DE EXPLOTACIÓN	
1. Ekitaldiko zerga aurreko emaitza <i>Resultado del ejercicio antes de impuestos</i>	(73.728)
2. Emaitzaren doikuntzak <i>Ajustes del resultado</i>	9.738
a) Ibilgetuaren amortizazioa (+) <i>Amortización del inmovilizado (+)</i>	20.488
g) Sarrera finantzarioak (-) <i>Ingresos financieros (-)</i>	(10.803)
h) Gastu finantzarioak (+) <i>Gastos financieros (+)</i>	53
3. Kapital korrientearen aldaketak <i>Cambios en el capital corriente</i>	131.785
a) Izakinak (+/-) <i>Existencias (+/-)</i>	(57.115)
b) Zordunak eta kobratzeko bestelako kontuak (+/-) <i>Deudores y otras cuentas a cobrar(+/-)</i>	232.880
d) Hartzekodunak eta ordaintzeko bestelako kontuak (+/-) <i>Acreedores y otras cuentas a pagar (+/-)</i>	(43.980)
4. Ustiapen-jardueretako bestelako diru-fluxuak (+/-) <i>Otros flujos de efectivo de las actividades de explotación (+/-)</i>	(40.301)
a) Interesen ordainketa (-) <i>Pagos de intereses (-)</i>	(53)
c) Interes-kobrantzak (+) <i>Cobros de intereses (+)</i>	10.803
d) Mozkinen gaineko zergen kobrantzak (ordainketak) (+/-) <i>Cobros (pagos) por impuestos sobre beneficios (+/-)</i>	(51.051)
5. Ustiapen-jardueretako diru-fluxuak (+/--1+/-2+/-3+/-4) <i>Flujos de efectivo de las actividades de explotación (+/--1+/-2+/-3+/-4)</i>	27.494
B) INBERTSIO-JARDUERETAKO DIRU-FLUXUAK (+/-) FLUJOS DE EFECTIVO DE LAS ACTIVIDADES DE INVERSIÓN (+/-)	
7. Desinbertsioen kobrantzak (+) <i>Cobros por desinversiones (+)</i>	59.330
a) Taldeko enpresak eta elkartuak <i>Empresas del grupo y asociadas</i>	59.330
8. Inbertsio-jardueretako diru-fluxuak (7-6) <i>Flujos de efectivo de las actividades de inversión (7-6)</i>	59.330
C) FINANTZAKETA-JARDUERETAKO DIRU-FLUXUAK FLUJOS DE EFECTIVO DE LAS ACTIVIDADES DE FINANCIACIÓN	
10. Pasibo finantzarioko tresnen kobrantzak eta ordainketak <i>Cobros y pagos por instrumentos de pasivo financiero</i>	(1.264)
b) Itzulketak eta amortizazioak <i>Devolución y amortización de</i>	(1.264)
5. Bestelako zorrak (-) <i>Otras deudas (-)</i>	(1.264)
12. Finantzaketa-jardueretako diru-fluxuak (+/-9+/-10-11) <i>Flujos de efectivo de las actividades de financiación (+/-9+/-10-11)</i>	(1.264)
D) KANBIO-TASEN ALDAKETEN ERAGINA EFECTO DE LAS VARIACIONES DE LOS TIPOS DE CAMBIO	----

Euro / Euros

DIRU-FLUXUEN EGOERA-ORRIA ESTADO DE FLUJOS DE EFECTIVO		30/06/2014
E)	ESKUDIRUAREN EDO BALIOKIDEEN GEHIKUNTZA/GUTXITZE GARBIA (+/-5+/-8+/-12+/-D) AUMENTO/DISMINUCIÓN NETA DEL EFECTIVO O EQUIVALENTES (+/-5+/-8+/-12+/-D)	85.560

Tolosaldeko Apattaerreka Industria Lurra, S.A.

EGINDAKOAREN KAPITAL AURREKONTUA
PRESUPUESTO DE CAPITAL REALIZADO

Euro / Euros

INBERTSIOAK INVERSIONES	AURREKONTUA PRESUPUESTO	EGINDAKOA REALIZADO	ALDEA DIFERENCIA	%
I. USTIAPEN-JARDUERETAKO DIRU-FLUXU NEGATIBOAK FLUJOS NEGATIVOS DE EFECTIVO DE LAS ACTIVIDADES DE EXPLOTACIÓN	475.466	-----	502.960	(6)
IV. PASIBO FINANTZARIOKO TRESNEN GUTXITZEA (ITZULKETA ETA AMORTIZAZIOA) DISMINUCIÓN DE INSTRUMENTOS PASIVO FINANCIERO (DEVOLUCIÓN Y AMORTIZACIÓN)	-----	1.264	(1.264)	***
4. BESTELAKO ZORRAK OTRAS DEUDAS	-----	1.264	(1.264)	***
VI. ESKUDIRUAREN EDO BALIOKIDEEN GEHIKUNTZA GARBIA AUMENTO NETO DEL EFECTIVO O EQUIVALENTES	-----	85.560	(85.560)	***
INBERTSIOAK GUZTIRA TOTAL INVERSIONES	475.466	86.824	388.642	18

Euro / Euros

FINANTZAKETA FINANCIACION	AURREKONTUA PRESUPUESTO	EGINDAKOA REALIZADO	ALDEA DIFERENCIA	%
I. USTIAPEN-JARDUERETAKO DIRU-FLUXU POSITIBOAK FLUJOS POSITIVOS DE EFECTIVO DE LAS ACTIVIDADES DE EXPLOTACIÓN	-----	27.494	-----	0
IV. ONDARE-TRESNEN GEHIKUNTZA ETA FINANTZA-INBERTSIOEN GUTXITZEA AUMENTO DE INSTRUMENTOS PATRIMONIO Y DISMINUCIÓN DE INVERSIONES FINANCIERAS	475.000	59.330	415.670	12
3. FINANTZA-INBERTSIOAK TALDEKO ENPRESETAN ETA ELKARTUETAN INVERSIONES FINANCIERAS EN EMPRESAS DEL GRUPO Y ASOCIADAS	475.000	59.330	415.670	12
V. PASIBO FINANTZARIOKO TRESNEN GEHIKUNTZA AUMENTO DE INSTRUMENTOS DE PASIVO FINANCIERO	466	-----	466	0
4. BESTELAKO ZORRAK OTRAS DEUDAS	466	-----	466	0
FINANTZAKETA GUZTIRA TOTAL FINANCIACIÓN	475.466	86.824	388.642	18

Tolosaldeko Apattarrekia Industria Lurra, S.A.

EGINDAKOAREN USTIAPEN AURREKONTUA
PRESUPUESTO DE EXPLOTACION REALIZADO

Euro / Euros

GASTUAK GASTOS	AURREKONTUA PRESUPUESTO	EGINDAKOA REALIZADO	ALDEA DIFERENCIA	%
I. PERTSONAL-GASTUAK GASTOS DE PERSONAL	108.519	54.213	54.306	50
1. SOLDATAK, LANSARIAK ETA ANTZEKOAK SUELDOS, SALARIOS Y ASIMILADOS	84.418	42.208	42.210	50
2. KARGA SOZIALAK ETA BESTE BATZUK CARGAS SOCIALES Y OTROS	24.101	12.005	12.096	50
II. FUNTZIONAMENDU-GASTUAK GASTOS DE FUNCIONAMIENTO	1.154.702	181.494	973.208	16
1. HORNIKUNTZAK APROVISIONAMIENTOS	996.592	116.617	879.975	12
2. KANPOKO ZERBITZUAK SERVICIOS EXTERIORES	100.572	34.568	66.004	34
3. TRIBUTUAK TRIBUTOS	57.538	30.309	27.229	53
III. GASTU FINANTZARIOAK GASTOS FINANCIEROS	496	53	443	11
2. HIRUGARRENEKIKO ZORRENAK POR DEUDAS CON TERCEROS	496	53	443	11
VI. USTIAPEN-JARDUERETAKO DIRU-FLUXU POSITIBOAK FLUJOS POSITIVOS DE EFECTIVO DE LAS ACTIVIDADES DE EXPLOTACIÓN	-----	27.494	-----	0
GASTUAK GUZTIRA TOTAL GASTOS	1.263.717	263.254	1.000.463	21


Euro / Euros

DIRU-SARRERAK INGRESOS	AURREKONTUA PRESUPUESTO	EGINDAKOA REALIZADO	ALDEA DIFERENCIA	%
I. NEGOZIO-ZIFRAREN ZENBATEKO GARBIA IMPORTE NETO DE LA CIFRA DE NEGOCIOS	614.806	94.403	520.403	15
1. SALMENTAK VENTAS	577.363	63.200	514.163	11
2. ZERBITZU-EMATEAK PRESTACIONES DE SERVICIOS	37.443	31.203	6.240	83
II. USTIAPENENKO BESTELAKO DIRU-SARRERAK OTROS INGRESOS DE EXPLOTACIÓN	47.305	20.199	27.106	43
V. SARRERA FINANTZARIOAK INGRESOS FINANCIEROS	19.154	10.803	8.351	56
2. BALORE NEGOZIAGARRI ETA BESTELAKO FINANTZA-TRESNENAK DE VALORES NEGOCIABLES Y OTROS INSTRUMENTOS FINANCIEROS	19.154	10.803	8.351	56
VI. ORDAINTEKO KONTUEN GEHIKETA ETA KOBRATZEKO KONTUEN GUTXITZE GARBIAK AUMENTO CUENTAS A PAGAR Y DISMINUCIÓN CUENTAS A COBRAR NETOS	106.986	137.849	(30.863)	(129)
VII. USTIAPEN-JARDUERETAKO DIRU-FLUXU NEGATIBOAK FLUJOS NEGATIVOS DE EFECTIVO DE LAS ACTIVIDADES DE EXPLOTACIÓN	475.466	-----	502.960	6
DIRU-SARRERAK GUZTIRA TOTAL INGRESOS	1.263.717	263.254	1.000.463	21



Energiaren Euskal Erakundea eta partaidetzako Baltzu Publikoak
Ente Vasco de la Energía y las Sociedades Públicas participadas





Ente Vasco de la Energía-Energiaren E. Erakundea

EGOERA BALANTZEA
BALANCE DE SITUACION

Euro / Euros

AKTIBOA ACTIVO	30/06/2014	ONDARE GARBIA ETA PASIBOA PATRIMONIO NETO Y PASIVO	30/06/2014
A) AKTIBO EZ-KORRIENTEA ACTIVO NO CORRIENTE	106.907.173	A) ONDARE GARBIA PATRIMONIO NETO	217.354.211
I. Ibilgetu ukiezina <i>Inmovilizado intangible</i>	89.976	A-1) Fondo propioak Fondos propios	216.649.356
5. Aplikazio informatikoak <i>Aplicaciones informáticas</i>	89.976	I. Fondo soziala <i>Fondo social</i>	90.853.985
II. Ibilgetu materiala <i>Inmovilizado material</i>	13.796.088	V. Aurreko ekitaldietako emaitzak <i>Resultados de ejercicios anteriores</i>	110.222.855
1. Lurrak eta eraikuntzak <i>Terrenos y construcciones</i>	3.098.198	1. Gaineratikoa <i>Remanente</i>	110.222.855
2. Instalazio teknikoak eta bestelako ibilgetu materiala <i>Instalaciones técnicas y otro inmovilizado material</i>	10.697.890	VII. Ekitaldiko emaitza <i>Resultado del ejercicio</i>	15.572.516
III. Ondasun higiezinetoak inbertsioak <i>Inversiones inmobiliarias</i>	8.425.443	A-3) Jasotako diru-laguntzak, dohaintzak eta legatuak Subvenciones, donaciones y legados recibidos	704.855
1. Lurrak <i>Terrenos</i>	800.000	B) PASIBO EZ-KORRIENTEA PASIVO NO CORRIENTE	2.344.290
2. Eraikuntzak <i>Construcciones</i>	7.625.443	I. Epe luzeko hornidurak <i>Provisiones a largo plazo</i>	1.201.698
IV. Taldeko enpresetan eta elkartuetan epe luzeko inbertsioak <i>Inversiones empresas del grupo y asociadas a largo plazo</i>	77.050.589	4. Bestelako hornidurak <i>Otros provisiones</i>	1.201.698
1. Ondare-tresnak <i>Instrumentos de patrimonio</i>	67.050.589	II. Epe luzeko zorrak <i>Deudas a largo plazo</i>	779.752
2. Enpresei emandako kredituak <i>Créditos a empresas</i>	10.000.000	5. Bestelako pasibo finantzarioak <i>Otros pasivos financieros</i>	779.752
V. Epe luzeko finantza inbertsioak <i>Inversiones financieras a largo plazo</i>	6.176.823	IV. Zerga geroratu pasiboak <i>Pasivos por impuesto diferido</i>	362.840
1. Ondare-tresnak <i>Instrumentos de patrimonio</i>	3.076.754	C) PASIBO KORRIENTEA PASIVO CORRIENTE	25.236.798
2. Hirugarrenei emandako kredituak <i>Créditos a terceros</i>	3.084.069	II. Epe laburreko hornidurak <i>Provisiones a corto plazo</i>	5.718.134
5. Bestelako aktibo finantzarioak <i>Otros activos financieros</i>	16.000	III. Epe laburreko zorrak <i>Deudas a corto plazo</i>	94.602
VI. Zerga geroratu aktiboak <i>Activos por impuesto diferido</i>	1.368.254	5. Bestelako pasibo finantzarioak <i>Otros pasivos financieros</i>	94.602
B) AKTIBO KORRIENTEA ACTIVO CORRIENTE	138.028.126	IV. Taldeko enpresekin eta elkartuekin epe laburreko zorrak <i>Deudas con empresas del grupo y asociadas a corto plazo</i>	1.788.293
III. Merkataritza zordunak eta kobratzeko bestelako kontuak <i>Deudores comerciales y otras cuentas a cobrar</i>	1.145.080	V. Merkataritza hartzekodunak eta ordaintzeko bestelako kontuak <i>Acreedores comerciales y otras cuentas a pagar</i>	17.635.769
1. Bezeroak, salmentengatik eta zerbitzu-emeategatik <i>Cientes por ventas y prestaciones de servicios</i>	645.799	2. Hornitzaileak, taldeko enpresak eta elkartuak <i>Proveedores, empresas del grupo y asociadas</i>	94.317
2. Bezeroak, taldeko enpresak eta elkartuak <i>Cientes, empresas del grupo y asociadas</i>	130.855	3. Hainbat hartzekodun <i>Acreedores varios</i>	5.791.665
3. Hainbat zordun <i>Deudores varios</i>	16.574	4. Pertsonala (ordaintzeko dauden ordainsariak) <i>Personal (remuneraciones pendientes de pago)</i>	313.761
4. Pertsonala <i>Personal</i>	20.914	5. Zerga korrientearen pasiboak <i>Pasivos por impuesto corriente</i>	8.053.809
6. Administrazio Publikoekin bestelako hartzekoak <i>Otros créditos con las Administraciones Públicas</i>	330.938	6. Administrazio Publikoekin bestelako zorrak <i>Otras deudas con las Administraciones Públicas</i>	3.382.217
IV. Taldeko enpresetan eta elkartuetan epe laburreko inbertsioak <i>Inversiones empresas del grupo y asociadas a corto plazo</i>	9.541.284		
2. Enpresei emandako kredituak <i>Créditos a empresas</i>	9.541.284		
V. Epe laburreko finantza-inbertsioak <i>Inversiones financieras a corto plazo</i>	553.471		
2. Enpresekiko kredituak <i>Créditos a empresas</i>	446.611		
5. Bestelako aktibo finantzarioak <i>Otros activos financieros</i>	106.860		
VII. Diruzaintza eta bestelako aktibo likido baliokideak <i>Efectivo y otros activos líquidos equivalentes</i>	126.788.291		
1. Diruzaintza <i>Tesorería</i>	126.788.291		
AKTIBOA GUZTIRA (A+B) TOTAL ACTIVO (A+B)	244.935.299	ONDARE GARBIA ETA PASIBOA GUZTIRA (A+B+C) TOTAL PATRIMONIO NETO Y PASIVO (A+B+C)	244.935.299

Ente Vasco de la Energía-Energiaren E. Erakundea

GALDU-IRABAZIEN KONTUA
CUENTA DE PERDIDAS Y GANANCIAS

Euro / Euros

GALDU-IRABAZIEN KONTUA CUENTA DE PERDIDAS Y GANANCIAS		30/06/2014
A) ERAGIKETA JARRAITUAK OPERACIONES CONTINUADAS		
1. Negoio-zifraren zenbateko garbia <i>Importe neto de la cifra de negocios</i>		252.691
a) Salmentak <i>Ventas</i>		252.691
4. Hornikuntzak Aprovisionamientos		(44.051)
c) Beste enpresa batzuek egindako lanak <i>Trabajos realizados por otras empresas</i>		(44.051)
6. Ustiapeneko bestelako sarrerak Otros ingresos de explotación		2.436.409
a) Sarrera osagarriak eta kudeaketa arrunteko beste batzuk <i>Ingresos accesorios y otros de gestión corriente</i>		2.422.447
b) Ekitaldiko emaitzara egotzitako ustiapeneko diru-laguntzak <i>Subvenciones de explotación incorporadas al resultado del ejercicio</i>		13.962
7. Pertsonal-gastuak Gastos de personal		(2.171.678)
a) Soldatak, lansariak eta antzekoak <i>Sueldos, salarios y asimilados</i>		(1.755.575)
b) Karga sozialak <i>Cargas sociales</i>		(416.103)
8. Ustiapeneko bestelako gastuak Otros gastos de explotación		(1.586.980)
a) Kanpoko zerbitzuak <i>Servicios exteriores</i>		(1.559.737)
b) Tributuak <i>Tributos</i>		(27.243)
9. Ibilgetuaren amortizazioa Amortización del inmovilizado		(1.464.798)
10. Ibilgetu ez-finantzarioko diru-laguntzen eta bestelakoen egozpena Imputación de subvenciones de inmovilizado no financiero y otras		129.136
11. Hornidura-soberakinak Excesos de provisiones		1.850.596
13. Entitateak emandako diru-laguntzak eta egindako transferentziak Subvenciones concedidas y transferencias realizadas por la entidad		(9.381.544)
15. Bestelako emaitzak Otros resultados		(117)
A.1) USTIAPENOKO EMAITZA (1+2+3+4+5+6+7+8+9+10+11+12+13+14+15) RESULTADO DE EXPLOTACIÓN (1+2+3+4+5+6+7+8+9+10+11+12+13+14+15)		(9.980.336)
16. Sarrera finantzarioak Ingresos financieros		25.600.631
a) Ondare-tresnetako partaidetzen sarrerak <i>De participaciones en instrumentos de patrimonio</i>		25.395.427
a1) Taldeko enpresa eta elkartuetakoak <i>En empresas del grupo y asociadas</i>		25.395.427
b) Balore negoziagarrien eta bestelako finantza-tresnen sarrerak <i>De valores negociables y otros instrumentos financieros</i>		205.204
b1) Taldeko enpresa eta elkartuetakoak <i>De empresas del grupo y asociadas</i>		67.116
b2) Hirugarren enpresetakoak <i>De terceros</i>		138.088
17. Gastu finantzarioak Gastos financieros		(193)
b) Hirugarrenen zorrenak <i>Por deudas con terceros</i>		(193)

Euro / Euros

GALDU-IRABAZIEN KONTUA CUENTA DE PERDIDAS Y GANANCIAS	30/06/2014
20. Finantza-tresnen narriadura eta inorengatzearen emaitzak Deterioro y resultado por enajenación de instrumentos financieros	(47.586)
b) Inorengatzeen eta bestelakoen emaitzak Resultados por enajenaciones y otras	(47.586)
A.2) EMAITZA FINANTZARIOA (16+17+18+19+20+21) RESULTADO FINANCIERO (16+17+18+19+20+21)	25.552.852
A.3) ZERGA AURREKO EMAITZA (A.1+A.2) RESULTADO ANTES DE IMPUESTOS (A.1+A.2)	15.572.516
A.4) EKITALDIKO EMAITZA (A.3+22) RESULTADO DEL EJERCICIO (A.3+22)	15.572.516

Ente Vasco de la Energía-Energiaren E. Erakundea

EFEKTIBO FLUXUEN EGOERA-ORRIA
ESTADO DE FLUJOS DE EFECTIVO

Euro / Euros

DIRU-FLUXUEN EGOERA-ORRIA ESTADO DE FLUJOS DE EFECTIVO	30/06/2014
A) USTIAPEN-JARDUERETAKO DIRU-FLUXUAK FLUJOS DE EFECTIVO DE LAS ACTIVIDADES DE EXPLOTACIÓN	
1. Ekitaldiko zerga aurreko emaitza Resultado del ejercicio antes de impuestos	15.572.516
2. Emaitzaren doikuntzak Ajustes del resultado	(26.067.786)
a) Ibilgetuaren amortizazioa (+) Amortización del inmovilizado (+)	1.464.798
c) Hornidura-aldaketak (+/-) Variación de provisiones (+/-)	(1.850.596)
d) Diru-laguntzen egozpena (-) Imputación de subvenciones (-)	(129.136)
f) Finantza-tresnen bajen eta inorenganatzeeen emaitzak (+/-) Resultados por bajas y enajenaciones de instrumentos financieros (+/-)	47.586
g) Sarrera finantzarioak (-) Ingresos financieros (-)	(25.600.631)
h) Gastu finantzarioak (+) Gastos financieros (+)	193
3. Kapital korrientearen aldaketak Cambios en el capital corriente	(2.939.693)
b) Zordunak eta kobratzeko bestelako kontuak (+/-) Deudores y otras cuentas a cobrar (+/-)	1.774.251
c) Bestelako aktibo korrienteak (+/-) Otros activos corrientes (+/-)	93.458
d) Hartzekodunak eta ordaintzeko bestelako kontuak (+/-) Acreedores y otras cuentas a pagar (+/-)	(4.807.402)
4. Ustiapen-jardueretako bestelako diru-fluxuak (+/-) Otros flujos de efectivo de las actividades de explotación (+/-)	25.594.393
a) Interesen ordainketa (-) Pagos de intereses (-)	(193)
b) Dibidendu-kobrantzak (+) Cobros de dividendos (+)	25.395.427
c) Interes-kobrantzak (+) Cobros de intereses (+)	232.954
d) Mozkinen gaineko zergen kobrantzak (ordainketak) (+/-) Cobros (pagos) por impuestos sobre beneficios (+/-)	(27.795)
e) Bestelako ordainketak (kobrantzak) (-/+) Otros pagos (cobros) (-/+)	(6.000)
5. Ustiapen-jardueretako diru-fluxuak (+/--1+/-2+/-3+/-4) Flujos de efectivo de las actividades de explotación (+/--1+/-2+/-3+/-4)	12.159.430
B) INBERTSIO-JARDUERETAKO DIRU-FLUXUAK (+/-) FLUJOS DE EFECTIVO DE LAS ACTIVIDADES DE INVERSIÓN (+/-)	
6. Inbertsioen ordainketak (-) Pagos por inversión (-)	(13.190.796)
a) Taldeko enpresak eta elkartuak Empresas del grupo y asociadas	(13.110.986)
b) Ibilgetu ukiezina Inmovilizado intangible	(26.978)
c) Ibilgetu materiala Inmovilizado material	(13.987)

Euro / Euros

DIRU-FLUXUEN EGOERA-ORRIA ESTADO DE FLUJOS DE EFECTIVO	30/06/2014
e) Bestelako aktibo finantzarioak <i>Otros activos financieros</i>	(38.845)
7. Desinbertsioen kobrantzak (+) <i>Cobros por desinversiones (+)</i>	13.990.516
a) Taldeko enpresak eta elkartuak <i>Empresas del grupo y asociadas</i>	12.347.516
e) Bestelako aktibo finantzarioak <i>Otros activos financieros</i>	1.643.000
8. Inbertsio-jardueretako diru-fluxuak (7-6) <i>Flujos de efectivo de las actividades de inversión (7-6)</i>	799.720
C) FINANTZAKETA-JARDUERETAKO DIRU-FLUXUAK <i>FLUJOS DE EFECTIVO DE LAS ACTIVIDADES DE FINANCIACIÓN</i>	
10. Pasibo finantzarioko tresnen kobrantzak eta ordainketak <i>Cobros y pagos por instrumentos de pasivo financiero</i>	(85.739)
a) Jaulkipena <i>Emisión</i>	923
3. Taldeko-enpresekin eta elkartuekin zorrak (+) <i>Deudas con empresas del grupo y asociadas (+)</i>	861
5 Bestelako zorrak (+) <i>Otras deudas (+)</i>	62
b) Itzulketak eta amortizazioak <i>Devolución y amortización de</i>	(86.662)
2. Kreditu-erakundeekiko zorrak (-) <i>Deudas con entidades de crédito (-)</i>	(26.662)
3. Taldeko enpresekin eta elkartuekin zorrak (-) <i>Deudas con empresas del grupo y asociadas (-)</i>	(60.000)
12. Finantzaketa-jardueretako diru-fluxuak (+/-9+/-10-11) <i>Flujos de efectivo de las actividades de financiación (+/-9+/-10-11)</i>	(85.739)
D) KANBIO-TASEN ALDAKETEN ERAGINA <i>EFECTO DE LAS VARIACIONES DE LOS TIPOS DE CAMBIO</i>	----
E) ESKUDIRUAREN EDO BALIOKIDEEN GEHIKUNTZA/GUTXITZE GARBIA (+/-5+/-8+/-12+/-D) <i>AUMENTO/DISMINUCIÓN NETA DEL EFECTIVO O EQUIVALENTES (+/-5+/-8+/-12+/-D)</i>	12.873.411

Ente Vasco de la Energía-Energiaren E. Erakundea

EGINDAKOAREN KAPITAL AURREKONTUA
PRESUPUESTO DE CAPITAL REALIZADO

Euro / Euros

	INBERTSIOAK INVERSIONES	AURREKONTUA PRESUPUESTO	EGINDAKOA REALIZADO	ALDEA DIFERENCIA	%
I.	USTIAPEN-JARDUERETAKO DIRU-FLUXU NEGATIBOAK FLUJOS NEGATIVOS DE EFECTIVO DE LAS ACTIVIDADES DE EXPLOTACIÓN	24.986.258	-----	37.145.688	(49)
II.	INBERTSIO UKIEZIN, MATERIAL, ONDASUN HIGIEZIN ETA BESTE BATZUEN GEHIKUNTZA AUMENTO DE INVERSIONES INTANGIBLES, MATERIALES, INMOBILIARIAS Y OTRAS	1.068.000	44.979	1.023.021	4
1.	IBILGETU UKIEZINA INMOVILIZADO INTANGIBLE	180.000	26.978	153.022	15
2.	IBILGETU MATERIALA INMOVILIZADO MATERIAL	888.000	18.001	869.999	2
III.	FINANTZA-INBERTSIOEN GEHIKUNTZA ETA ONDARE-TRESNEN GUTXITZEA AUMENTO DE INVERSIONES FINANCIERAS Y DISMINUCIÓN DE INSTRUMENTOS PATRIMONIO	67.161.673	13.149.831	54.011.842	20
1.	FINANTZA-INBERTSIOAK TALDEKO ENPRESETAN ETA ELKARTUETAN INVERSIONES FINANCIERAS EN EMPRESAS DEL GRUPO Y ASOCIADAS	26.161.673	13.110.986	13.050.687	50
2.	BESTELAKO FINANTZA-INBERTSIOAK OTRAS INVERSIONES FINANCIERAS	1.000.000	38.845	961.155	4
3.	ONDARE-TRESNEN AMORTIZAZIOA AMORTIZACIÓN DE INSTRUMENTOS DE PATRIMONIO	40.000.000	-----	40.000.000	0
IV.	PASIBO FINANTZARIKO TRESNEN GUTXITZEA (ITZULKETA ETA AMORTIZAZIOA) DISMINUCIÓN DE INSTRUMENTOS PASIVO FINANCIERO (DEVOLUCIÓN Y AMORTIZACIÓN)	117.092	86.662	30.430	74
2.	KREDITU-ERAKUNDEEKIKO ZORRAK DEUDAS CON ENTIDADES DE CREDITO	26.786	26.662	124	100
3.	TALDEKO ENPRESEKIKO ETA ELKARTUEKIKO ZORRAK DEUDAS CON EMPRESAS DEL GRUPO Y ASOCIADAS	-----	60.000	(60.000)	***
4.	BESTELAKO ZORRAK OTRAS DEUDAS	90.306	-----	90.306	0
VI.	ESKUDIRUAREN EDO BALIOKIDEEN GEHIKUNTZA GARBIA AUMENTO NETO DEL EFECTIVO O EQUIVALENTES	-----	12.873.411	-----	0
	INBERTSIOAK GUZTIRA TOTAL INVERSIONES	93.333.023	26.154.883	67.178.140	28

Euro / Euros

	FINANTZAKETA FINANCIACION	AURREKONTUA PRESUPUESTO	EGINDAKOA REALIZADO	ALDEA DIFERENCIA	%
I.	USTIAPEN-JARDUERETAKO DIRU-FLUXU POSITIBOAK FLUJOS POSITIVOS DE EFECTIVO DE LAS ACTIVIDADES DE EXPLOTACIÓN	-----	12.159.430	-----	0
IV.	ONDARE-TRESNEN GEHIKUNTZA ETA FINANTZA-INBERTSIOEN GUTXITZEA AUMENTO DE INSTRUMENTOS PATRIMONIO Y DISMINUCIÓN DE INVERSIONES FINANCIERAS	13.737.673	13.990.516	(252.843)	102
3.	FINANTZA-INBERTSIOAK TALDEKO ENPRESETAN ETA ELKARTUETAN INVERSIONES FINANCIERAS EN EMPRESAS DEL GRUPO Y ASOCIADAS	13.737.673	12.347.516	1.390.157	90
4.	BESTELAKO FINANTZA-INBERTSIOAK OTRAS INVERSIONES FINANCIERAS	-----	1.643.000	(1.643.000)	***
V.	PASIBO FINANTZARIKO TRESNEN GEHIKUNTZA AUMENTO DE INSTRUMENTOS DE PASIVO FINANCIERO	-----	4.937	(4.937)	***
3.	TALDEKO ENPRESEKIKO ETA ELKARTUEKIKO ZORRAK DEUDAS CON EMPRESAS DEL GRUPO Y ASOCIADAS	-----	861	(861)	***
4.	BESTELAKO ZORRAK OTRAS DEUDAS	-----	4.076	(4.076)	***
VII.	ESKUDIRUAREN EDO BALIOKIDEEN GUTXITZE GARBIA DISMINUCIÓN NETA DEL EFECTIVO O EQUIVALENTES	79.595.350	-----	92.468.761	16
	FINANTZAKETA GUZTIRA TOTAL FINANCIACIÓN	93.333.023	26.154.883	67.178.140	28

Ente Vasco de la Energía-Energiaren E. Erakundea

EGINDAKOAREN USTIAPEN AURREKONTUA
PRESUPUESTO DE EXPLOTACION REALIZADO

Euro / Euros

GASTUAK GASTOS	AURREKONTUA PRESUPUESTO	EGINDAKOA REALIZADO	ALDEA DIFERENCIA	%
I. PERTSONAL-GASTUAK GASTOS DE PERSONAL	5.323.467	2.171.678	3.151.789	41
1. SOLDATAK, LANSARIAK ETA ANTZEKOAK SUELDOS, SALARIOS Y ASIMILADOS	4.276.582	1.755.575	2.521.007	41
2. KARGA SOZIALAK ETA BESTE BATZUK CARGAS SOCIALES Y OTROS	1.046.885	416.103	630.782	40
II. FUNTZIONAMENDU-GASTUAK GASTOS DE FUNCIONAMIENTO	3.495.540	1.637.148	1.858.392	47
1. HORNIKUNTZAK APROVISIONAMIENTOS	155.000	44.051	110.949	28
2. KANPOKO ZERBITZUAK SERVICIOS EXTERIORES	3.320.540	1.559.737	1.760.803	47
3. TRIBUTUAK TRIBUTOS	20.000	27.243	(7.243)	136
4. KUDEAKETA ARRUNTEKO BESTELAKO GASTUAK OTROS GASTOS DE GESTIÓN CORRIENTE	----	6.117	(6.117)	***
III. GASTU FINANTZARIOAK GASTOS FINANCIEROS	----	193	(193)	***
2. HIRUGARRENEKIKO ZORRENAK POR DEUDAS CON TERCEROS	----	193	(193)	***
IV. ENTITATEAK EMANGO DITUEN DIRU-LAGUNTZAK ETA EGINGO DITUEN TRANSFERENTZIAK SUBVENCIONES A CONCEDER Y TRANSFERENCIAS A REALIZAR POR LA ENTIDAD	36.174.251	9.381.544	26.792.707	26
V. KOBRATZEKO KONTUEN GEHIKETA ETA ORDAINTZEKO KONTUEN GUTXITZE GARBIAK AUMENTO CUENTAS A COBRAR Y DISMINUCIÓN CUENTAS A PAGAR NETOS	----	2.939.738	(2.939.738)	***
VI. USTIAPEN-JARDUERETAKO DIRU-FLUXU POSITIBOAK FLUJOS POSITIVOS DE EFECTIVO DE LAS ACTIVIDADES DE EXPLOTACIÓN	----	12.159.430	----	0
GASTUAK GUZTIRA TOTAL GASTOS	44.993.258	28.289.731	16.703.527	63

Euro / Euros

DIRU-SARRERAK INGRESOS	AURREKONTUA PRESUPUESTO	EGINDAKOA REALIZADO	ALDEA DIFERENCIA	%
I. NEGOZIO-ZIFRAREN ZENBATEKO GARBIA IMPORTE NETO DE LA CIFRA DE NEGOCIOS	2.089.000	252.691	1.836.309	12
1. SALMENTAK VENTAS	2.088.000	252.691	1.835.309	12
2. ZERBITZU-EMATEAK PRESTACIONES DE SERVICIOS	1.000	----	1.000	0
II. USTIAPENEKO BESTELAKO DIRU-SARRERAK OTROS INGRESOS DE EXPLOTACIÓN	3.802.000	2.422.447	1.379.553	64
IV. USTIAPENEKO TRANSFERENTZIAK ETA DIRU-LAGUNTZAK TRANSFERENCIAS Y SUBVENCIONES DE EXPLOTACIÓN	537.000	13.962	523.038	3
V. SARRERA FINANTZARIOAK INGRESOS FINANCIEROS	13.579.000	25.600.631	(12.021.631)	189
1. ONDARE-TRESNETAKO PARTAIDETZENAK DE PARTICIPACIONES EN INSTRUMENTOS DE PATRIMONIO	13.377.000	25.395.427	(12.018.427)	190
2. BALORE NEGOZIAGARRI ETA BESTELAKO FINANTZA-TRESNENAK DE VALORES NEGOCIABLES Y OTROS INSTRUMENTOS FINANCIEROS	202.000	205.204	(3.204)	102
VII. USTIAPEN-JARDUERETAKO DIRU-FLUXU NEGATIBOAK FLUJOS NEGATIVOS DE EFECTIVO DE LAS ACTIVIDADES DE EXPLOTACIÓN	24.986.258	----	37.145.688	49
DIRU-SARRERAK GUZTIRA TOTAL INGRESOS	44.993.258	28.289.731	16.703.527	63



CADEM, S.A.

EGOERA BALANTZEA
BALANCE DE SITUACION

Euro / Euros

AKTIBOA ACTIVO	30/06/2014	ONDARE GARBIA ETA PASIBOA PATRIMONIO NETO Y PASIVO	30/06/2014
A) AKTIBO EZ-KORRIENTEA ACTIVO NO CORRIENTE	1.028.037	A) ONDARE GARBIA PATRIMONIO NETO	2.872.869
IV. Taldeko enpresetan eta elkartuetan epe luzeko inbertsioak <i>Inversiones empresas del grupo y asociadas a largo plazo</i>	937.500	A-1) Fondo propioak Fondos propios	2.872.869
1. Ondare-tresnak <i>Instrumentos de patrimonio</i>	937.500	I. Kapitala <i>Capital</i>	2.720.000
V. Epe luzeko finantza inbertsioak <i>Inversiones financieras a largo plazo</i>	90.537	1. Kapitala eskrituratua <i>Capital escriturado</i>	2.720.000
1. Ondare-tresnak <i>Instrumentos de patrimonio</i>	90.537	III. Erreserbak <i>Reservas</i>	56.153
B) AKTIBO KORRIENTEA ACTIVO CORRIENTE	1.882.241	2. Bestelako erreserbak <i>Otras reservas</i>	56.153
III. Merkataritza zordunak eta kobratzeko bestelako kontuak <i>Deudores comerciales y otras cuentas a cobrar</i>	35.565	VII. Ekitaldiko emaitza <i>Resultado del ejercicio</i>	96.716
1. Bezeroak, salmentengatik eta zerbitzu-emeategatik <i>Clientes por ventas y prestaciones de servicios</i>	11.539	B) PASIBO EZ-KORRIENTEA PASIVO NO CORRIENTE	13.884
2. Bezeroak, taldeko enpresak eta elkartuak <i>Clientes, empresas del grupo y asociadas</i>	1.875	IV. Zerga geroratuaren pasiboak <i>Pasivos por impuesto diferido</i>	13.884
6. Administrazio Publikoekin bestelako hartzeak <i>Otros créditos con las Administraciones Públicas</i>	22.151	C) PASIBO KORRIENTEA PASIVO CORRIENTE	23.525
IV. Taldeko enpresetan eta elkartuetan epe laburreko inbertsioak <i>Inversiones empresas del grupo y asociadas a corto plazo</i>	1.783.361	V. Merkataritza hartzekodunak eta ordaintzeko bestelako kontuak <i>Acreedores comerciales y otras cuentas a pagar</i>	23.525
2. Enpresei emandako kredituak <i>Créditos a empresas</i>	1.783.361	3. Hainbat hartzekodun <i>Acreedores varios</i>	1.688
V. Epe laburreko finantza-inbertsioak <i>Inversiones financieras a corto plazo</i>	5.375	5. Zerga korrientearen pasiboak <i>Pasivos por impuesto corriente</i>	19.143
2. Enpresekiko kredituak <i>Créditos a empresas</i>	5.375	6. Administrazio Publikoekin bestelako zorrak <i>Otras deudas con las Administraciones Públicas</i>	2.694
VII. Diruzaintza eta bestelako aktibo likido baliokideak <i>Efectivo y otros activos líquidos equivalentes</i>	57.940		
1. Diruzaintza <i>Tesorería</i>	57.940		
AKTIBOA GUZTIRA (A+B) TOTAL ACTIVO (A+B)	2.910.278	ONDARE GARBIA ETA PASIBOA GUZTIRA (A+B+C) TOTAL PATRIMONIO NETO Y PASIVO (A+B+C)	2.910.278

CADEM, S.A.

GALDU-IRABAZIEN KONTUA
CUENTA DE PERDIDAS Y GANANCIAS

Euro / Euros

GALDU-IRABAZIEN KONTUA CUENTA DE PERDIDAS Y GANANCIAS		30/06/2014
A) ERAGIKETA JARRAITUAK OPERACIONES CONTINUADAS		
1. Negoio-zifraren zenbateko garbia Importe neto de la cifra de negocios		13.729
b) Zerbitzu-emateak Prestaciones de servicios		13.729
4. Hornikuntzak Aprovisionamientos		(14.371)
c) Beste enpresa batzuek egindako lanak Trabajos realizados por otras empresas		(14.371)
6. Ustiapeneko bestelako sarrerak Otros ingresos de explotación		21.628
a) Sarrera osagarriak eta kudeaketa arrunteko beste batzuk Ingresos accesorios y otros de gestión corriente		21.628
8. Ustiapeneko bestelako gastuak Otros gastos de explotación		(6.442)
a) Kanpoko zerbitzuak Servicios exteriores		(3.550)
b) Tributuak Tributos		(2.892)
12. Ibilgetuaren narriadura eta inorenganatzearen emaitza Deterioro y resultado por enajenación del inmovilizado		38
a) Narriadurak eta galerak Deterioros y pérdidas		38
A.1) USTIAPENENKO EMAITZA (1+2+3+4+5+6+7+8+9+10+11+12+13+14+15) RESULTADO DE EXPLOTACIÓN (1+2+3+4+5+6+7+8+9+10+11+12+13+14+15)		14.582
16. Sarrera finantzarioak Ingresos financieros		77
b) Balore negoziagarrien eta bestelako finantza-tresnen sarrerak De valores negociables y otros instrumentos financieros		77
b2) Hirugarren enpresetakoak De terceros		77
17. Gastu finantzarioak Gastos financieros		(2.292)
b) Hirugarrenen zorrenak Por deudas con terceros		(2.292)
20. Finantza-tresnen narriadura eta inorenganatzearen emaitzak Deterioro y resultado por enajenación de instrumentos financieros		84.349
a) Narriadurak eta galerak Deterioros y pérdidas		45.000
b) Inorenganatzearen eta bestelako enajenazioen emaitzak Resultados por enajenaciones y otras		39.349
A.2) EMAITZA FINANTZARIOA (16+17+18+19+20+21) RESULTADO FINANCIERO (16+17+18+19+20+21)		82.134
A.3) ZERGA AURREKO EMAITZA (A.1+A.2) RESULTADO ANTES DE IMPUESTOS (A.1+A.2)		96.716
A.4) EKITALDIKO EMAITZA (A.3+22) RESULTADO DEL EJERCICIO (A.3+22)		96.716

CADEM, S.A.

EFEKTIBO FLUXUEN EGOERA-ORRIA
ESTADO DE FLUJOS DE EFECTIVO

Euro / Euros

DIRU-FLUXUEN EGOERA-ORRIA ESTADO DE FLUJOS DE EFECTIVO	30/06/2014
A) USTIAPEN-JARDUERETAKO DIRU-FLUXUAK FLUJOS DE EFECTIVO DE LAS ACTIVIDADES DE EXPLOTACIÓN	
1. Ekitaldiko zerga aurreko emaitza <i>Resultado del ejercicio antes de impuestos</i>	96.716
2. Emaitzaren doikuntzak <i>Ajustes del resultado</i>	(82.172)
b) Narriaduragatik egindako balio-zuzenketak (+/-) <i>Correcciones valorativas por deterioro (+/-)</i>	(45.038)
f) Finantza-tresnen bajen eta inorenganatzeeen emaitzak (+/-) <i>Resultados por bajas y enajenaciones de instrumentos financieros (+/-)</i>	(39.349)
g) Sarrera finantzarioak (-) <i>Ingresos financieros (-)</i>	(77)
h) Gastu finantzarioak (+) <i>Gastos financieros (+)</i>	2.292
3. Kapital korrientearen aldaketak <i>Cambios en el capital corriente</i>	(158.665)
b) Zordunak eta kobratzeko bestelako kontuak (+/-) <i>Deudores y otras cuentas a cobrar(+/-)</i>	(5.866)
d) Hartzekodunak eta ordaintzeko bestelako kontuak (+/-) <i>Acreedores y otras cuentas a pagar (+/-)</i>	(152.799)
4. Ustiapen-jardueretako bestelako diru-fluxuak (+/-) <i>Otros flujos de efectivo de las actividades de explotación (+/-)</i>	(2.231)
a) Interesen ordainketa (-) <i>Pagos de intereses (-)</i>	(2.292)
c) Interes-kobrantzak (+) <i>Cobros de intereses (+)</i>	77
d) Mozkinen gaineko zergen kobrantzak (ordainketak) (+/-) <i>Cobros (pagos) por impuestos sobre beneficios (+/-)</i>	(16)
5. Ustiapen-jardueretako diru-fluxuak (+/--1+/-2+/-3+/-4) <i>Flujos de efectivo de las actividades de explotación (+/--1+/-2+/-3+/-4)</i>	(146.352)
B) INBERTSIO-JARDUERETAKO DIRU-FLUXUAK (+/-) FLUJOS DE EFECTIVO DE LAS ACTIVIDADES DE INVERSIÓN (+/-)	
7. Desinbertsioen kobrantzak (+) <i>Cobros por desinversiones (+)</i>	174.994
a) Taldeko enpresak eta elkartuak <i>Empresas del grupo y asociadas</i>	154.349
c) Ibilgetu materiala <i>Inmovilizado material</i>	38
e) Bestelako aktibo finantzarioak <i>Otros activos financieros</i>	20.607
8. Inbertsio-jardueretako diru-fluxuak (7-6) <i>Flujos de efectivo de las actividades de inversión (7-6)</i>	174.994
C) FINANTZAKETA-JARDUERETAKO DIRU-FLUXUAK FLUJOS DE EFECTIVO DE LAS ACTIVIDADES DE FINANCIACIÓN	
12. Finantzaketa-jardueretako diru-fluxuak (+/--9+/-10-11) <i>Flujos de efectivo de las actividades de financiación (+/--9+/-10-11)</i>	----
D) KANBIO-TASEN ALDAKETEN ERAGINA EFECTO DE LAS VARIACIONES DE LOS TIPOS DE CAMBIO	----
E) ESKUDIRUAREN EDO BALIOKIDEEN GEHIKUNTZA/GUTXITZE GARBIA (+/--5+/--8+/--12+/--D) AUMENTO/DISMINUCIÓN NETA DEL EFECTIVO O EQUIVALENTES (+/--5+/--8+/--12+/--D)	28.642

CADEM, S.A.

EGINDAKOAREN KAPITAL AURREKONTUA
PRESUPUESTO DE CAPITAL REALIZADO

Euro / Euros

INBERTSIOAK INVERSIONES		AURREKONTUA PRESUPUESTO	EGINDAKOA REALIZADO	ALDEA DIFERENCIA	%
I.	USTIAPEN-JARDUERETAKO DIRU-FLUXU NEGATIBOAK FLUJOS NEGATIVOS DE EFECTIVO DE LAS ACTIVIDADES DE EXPLOTACIÓN	813.465	146.352	667.113	18
III.	FINANTZA-INBERTSIOEN GEHIKUNTZA ETA ONDARE-TRESNEN GUTXITZEA AUMENTO DE INVERSIONES FINANCIERAS Y DISMINUCIÓN DE INSTRUMENTOS PATRIMONIO	-----	-----	-----	***
VI.	ESKUDIRUAREN EDO BALIOKIDEEN GEHIKUNTZA GARBIA AUMENTO NETO DEL EFECTIVO O EQUIVALENTES	1.186.535	28.642	1.157.893	2
INBERTSIOAK GUZTIRA TOTAL INVERSIONES		2.000.000	174.994	1.825.006	9

Euro / Euros

FINANTZAKETA FINANCIACION		AURREKONTUA PRESUPUESTO	EGINDAKOA REALIZADO	ALDEA DIFERENCIA	%
II.	INBERTSIO UKIEZIN, MATERIAL, HIGIEZIN ETA BESTE BATZUEN GUTXITZEA DISMINUCIÓN DE INVERSIONES INTANGIBLES, MATERIALES, INMOBILIARIAS Y OTRAS	-----	38	(38)	***
2.	IBILGETU MATERIALA INMOVILIZADO MATERIAL	-----	38	(38)	***
IV.	ONDARE-TRESNEN GEHIKUNTZA ETA FINANTZA-INBERTSIOEN GUTXITZEA AUMENTO DE INSTRUMENTOS PATRIMONIO Y DISMINUCIÓN DE INVERSIONES FINANCIERAS	2.000.000	174.956	1.825.044	9
3.	FINANTZA-INBERTSIOAK TALDEKO ENPRESETAN ETA ELKARTUETAN INVERSIONES FINANCIERAS EN EMPRESAS DEL GRUPO Y ASOCIADAS	2.000.000	154.349	1.845.651	8
4.	BESTELAKO FINANTZA-INBERTSIOAK OTRAS INVERSIONES FINANCIERAS	-----	20.607	(20.607)	***
FINANTZAKETA GUZTIRA TOTAL FINANCIACIÓN		2.000.000	174.994	1.825.006	9

CADEM, S.A.

EGINDAKOAREN USTIAPEN AURREKONTUA
PRESUPUESTO DE EXPLOTACION REALIZADO

Euro / Euros

GASTUAK GASTOS	AURREKONTUA PRESUPUESTO	EGINDAKOA REALIZADO	ALDEA DIFERENCIA	%
II. FUNTZIONAMENDU-GASTUAK GASTOS DE FUNCIONAMIENTO	1.009.265	20.813	988.452	2
1. HORNIKUNTZAK APROVISIONAMIENTOS	800.000	14.371	785.629	2
2. KANPOKO ZERBITZUAK SERVICIOS EXTERIORES	209.265	3.550	205.715	2
3. TRIBUTUAK TRIBUTOS	----	2.892	(2.892)	***
III. GASTU FINANTZARIOAK GASTOS FINANCIEROS	----	2.292	(2.292)	***
2. HIRUGARRENEKIKO ZORRENAK POR DEUDAS CON TERCEROS	----	2.292	(2.292)	***
V. KOBRATZEKO KONTUEN GEHIKETA ETA ORDAINTZEKO KONTUEN GUTXITZE GARBIAK AUMENTO CUENTAS A COBRAR Y DISMINUCIÓN CUENTAS A PAGAR NETOS	----	158.681	(158.681)	***
GASTUAK GUZTIRA TOTAL GASTOS	1.009.265	181.786	827.479	18

Euro / Euros

DIRU-SARRERAK INGRESOS	AURREKONTUA PRESUPUESTO	EGINDAKOA REALIZADO	ALDEA DIFERENCIA	%
I. NEGOZIO-ZIFRAREN ZENBATEKO GARBIA IMPORTE NETO DE LA CIFRA DE NEGOCIOS	3.800	13.729	(9.929)	361
1. SALMENTAK VENTAS	3.800	----	3.800	0
2. ZERBITZU-EMATEAK PRESTACIONES DE SERVICIOS	----	13.729	(13.729)	***
II. USTIAPENENKO BESTELAKO DIRU-SARRERAK OTROS INGRESOS DE EXPLOTACIÓN	192.000	21.628	170.372	11
V. SARRERA FINANTZARIOAK INGRESOS FINANCIEROS	----	77	(77)	***
2. BALORE NEGOZIAGARRI ETA BESTELAKO FINANTZA-TRESNENAK DE VALORES NEGOCIABLES Y OTROS INSTRUMENTOS FINANCIEROS	----	77	(77)	***
VII. USTIAPEN-JARDUERETAKO DIRU-FLUXU NEGATIBOAK FLUJOS NEGATIVOS DE EFECTIVO DE LAS ACTIVIDADES DE EXPLOTACIÓN	813.465	146.352	667.113	(18)
DIRU-SARRERAK GUZTIRA TOTAL INGRESOS	1.009.265	181.786	827.479	18



Sociedad de Hidrocarburos de Euskadi, S.A.

EGOERA BALANTZEA
BALANCE DE SITUACION

Euro / Euros

AKTIBOA ACTIVO	30/06/2014	ONDARE GARBIA ETA PASIBOA PATRIMONIO NETO Y PASIVO	30/06/2014
A) AKTIBO EZ-KORRIENTE ACTIVO NO CORRIENTE	10.350.412	A) ONDARE GARBIA PATRIMONIO NETO	6.828.893
I. Ibilgetu ukiezina <i>Inmovilizado intangible</i>	6.798	A-1) Fondo propioak Fondos propios	1.474.022
5. Aplikazio informatikoak <i>Aplicaciones informáticas</i>	6.798	I. Kapitala <i>Capital</i>	1.114.272
II. Ibilgetu materiala <i>Inmovilizado material</i>	10.343.614	1. Kapital eskrituratua <i>Capital escriturado</i>	1.114.272
2. Instalazio teknikoak eta bestelako ibilgetu materiala <i>Instalaciones técnicas y otro inmovilizado material</i>	81.335	III. Erreserbak <i>Reservas</i>	370.888
3. Ekoizpen-bidean den ibilgetua eta aurrerakinak <i>Inmovilizado en curso y anticipos</i>	10.262.279	1. Lege- eta estatutu-erreserbak <i>Legal y estatutarias</i>	37.108
B) AKTIBO KORRIENTE ACTIVO CORRIENTE	8.261.612	2. Bestelako erreserbak <i>Otras reservas</i>	333.780
II. Izakinak <i>Existencias</i>	2.936.845	VII. Ekitaldiko emaitza <i>Resultado del ejercicio</i>	(11.138)
6. Hornitzaileei emandako aurrerakinak <i>Anticipos a proveedores</i>	2.936.845	A-3) Jasotako diru-laguntzak, dohaintzak eta legatuak Subvenciones, donaciones y legados recibidos	5.354.871
III. Merkataritza zordunak eta kobratzeko bestelako kontuak <i>Deudores comerciales y otras cuentas a cobrar</i>	4.938.624	B) PASIBO EZ-KORRIENTE PASIVO NO CORRIENTE	2.883.392
3. Hainbat zordun <i>Deudores varios</i>	722.532	IV. Zerga geroratuaren pasiboak <i>Pasivos por impuesto diferido</i>	2.883.392
5. Zerga korrientearen aktiboak <i>Activos por impuesto corriente</i>	130	C) PASIBO KORRIENTE PASIVO CORRIENTE	8.899.739
6. Administrazio Publikoekin bestelako hartzeoak <i>Otros créditos con las Administraciones Públicas</i>	4.215.962	III. Epe laburreko zorrak <i>Deudas a corto plazo</i>	35
V. Epe laburreko finantza-inbertsioak <i>Inversiones financieras a corto plazo</i>	257.217	5. Bestelako pasibo finantzarioak <i>Otros pasivos financieros</i>	35
2. Enpresekiko kredituak <i>Créditos a empresas</i>	257.217	IV. Taldeko enpresekin eta elkartuekin epe laburreko zorrak <i>Deudas con empresas del grupo y asociadas a corto plazo</i>	7.749.672
VI. Epe laburreko aldizkapenak <i>Periodificaciones a corto plazo</i>	12.539	V. Merkataritza hartzekodunak eta ordaintzeko bestelako kontuak <i>Acreedores comerciales y otras cuentas a pagar</i>	1.150.032
VII. Diruzaintza eta bestelako aktibo likido baliokideak <i>Efectivo y otros activos líquidos equivalentes</i>	116.387	2. Hornitzaileak, taldeko enpresak eta elkartuak <i>Proveedores, empresas del grupo y asociadas</i>	5.188
1. Diruzaintza <i>Tesorería</i>	116.387	3. Hainbat hartzekodun <i>Acreedores varios</i>	1.002.398
		4. Pertsonala (ordaintzeko dauden ordainsariak) <i>Personal (remuneraciones pendientes de pago)</i>	25.299
		6. Administrazio Publikoekin bestelako zorrak <i>Otras deudas con las Administraciones Públicas</i>	117.147
AKTIBOA GUZTIRA (A+B) TOTAL ACTIVO (A+B)	18.612.024	ONDARE GARBIA ETA PASIBOA GUZTIRA (A+B+C) TOTAL PATRIMONIO NETO Y PASIVO (A+B+C)	18.612.024

Sociedad de Hidrocarburos de Euskadi, S.A.

GALDU-IRABAZIEN KONTUA
CUENTA DE PERDIDAS Y GANANCIAS

Euro / Euros

GALDU-IRABAZIEN KONTUA CUENTA DE PERDIDAS Y GANANCIAS		30/06/2014
A) ERAGIKETA JARRAITUAK OPERACIONES CONTINUADAS		
6. Ustiapeneko bestelako sarrerak Otros ingresos de explotación		3.049.548
b) Ekitaldiko emaitzara egotzitako ustiapeneko diru-laguntzak Subvenciones de explotación incorporadas al resultado del ejercicio		3.049.548
7. Pertsonal-gastuak Gastos de personal		(216.693)
a) Soldatak, lansariak eta antzekoak Sueldos, salarios y asimilados		(177.262)
b) Karga sozialak Cargas sociales		(39.431)
8. Ustiapeneko bestelako gastuak Otros gastos de explotación		(2.834.166)
a) Kanpoko zerbitzuak Servicios exteriores		(2.834.166)
9. Ibilgetuaren amortizazioa Amortización del inmovilizado		(11.073)
A.1) USTIAPENeko EMAITZA (1+2+3+4+5+6+7+8+9+10+11+12+13+14+15) RESULTADO DE EXPLOTACIÓN (1+2+3+4+5+6+7+8+9+10+11+12+13+14+15)		(12.384)
16. Sarrera finantzarioak Ingresos financieros		494
b) Balore negoziagarrien eta bestelako finantza-tresnen sarrerak De valores negociables y otros instrumentos financieros		494
b2) Hirugarren enpresetakoak De terceros		494
19. Kanbio-diferentziak Diferencias de cambio		752
A.2) EMAITZA FINANTZARIOA (16+17+18+19+20+21) RESULTADO FINANCIERO (16+17+18+19+20+21)		1.246
A.3) ZERGA AURREKO EMAITZA (A.1+A.2) RESULTADO ANTES DE IMPUESTOS (A.1+A.2)		(11.138)
A.4) EKITALDIKO EMAITZA (A.3+22) RESULTADO DEL EJERCICIO (A.3+22)		(11.138)

Sociedad de Hidrocarburos de Euskadi, S.A.

EFEKTIBO FLUXUEN EGOERA-ORRIA
ESTADO DE FLUJOS DE EFECTIVO

Euro / Euros

DIRU-FLUXUEN EGOERA-ORRIA ESTADO DE FLUJOS DE EFECTIVO	30/06/2014
A) USTIAPEN-JARDUERETAKO DIRU-FLUXUAK FLUJOS DE EFECTIVO DE LAS ACTIVIDADES DE EXPLOTACIÓN	
1. Ekitaldiko zerga aurreko emaitza <i>Resultado del ejercicio antes de impuestos</i>	(11.138)
2. Emaitzaren doikuntzak <i>Ajustes del resultado</i>	9.827
a) Ibilgetuaren amortizazioa (+) <i>Amortización del inmovilizado (+)</i>	11.073
g) Sarrera finantzarioak (-) <i>Ingresos financieros (-)</i>	(494)
i) Kanbio-diferentziak (+/-) <i>Diferencias de cambio (+/-)</i>	(752)
3. Kapital korrientearen aldaketak <i>Cambios en el capital corriente</i>	(4.650.538)
b) Zordunak eta kobratzeko bestelako kontuak (+/-) <i>Deudores y otras cuentas a cobrar (+/-)</i>	(4.119.064)
c) Bestelako aktibo korrienteak (+/-) <i>Otros activos corrientes (+/-)</i>	1.004.248
d) Hartzekodunak eta ordaintzeko bestelako kontuak (+/-) <i>Acreedores y otras cuentas a pagar (+/-)</i>	(1.535.722)
4. Ustiapen-jardueretako bestelako diru-fluxuak (+/-) <i>Otros flujos de efectivo de las actividades de explotación (+/-)</i>	1.157.853
c) Interes-kobrantzak (+) <i>Cobros de intereses (+)</i>	477
d) Mozkinen gaineko zergen kobrantzak (ordainketak) (+/-) <i>Cobros (pagos) por impuestos sobre beneficios (+/-)</i>	1.157.376
5. Ustiapen-jardueretako diru-fluxuak (+/--1+/-2+/-3+/-4) <i>Flujos de efectivo de las actividades de explotación (+/--1+/-2+/-3+/-4)</i>	(3.493.996)
B) INBERTSIO-JARDUERETAKO DIRU-FLUXUAK (+/-) FLUJOS DE EFECTIVO DE LAS ACTIVIDADES DE INVERSIÓN (+/-)	
6. Inbertsioen ordainketak (-) <i>Pagos por inversión (-)</i>	(3.560.134)
c) Ibilgetu materiala <i>Inmovilizado material</i>	(3.307.060)
e) Bestelako aktibo finantzarioak <i>Otros activos financieros</i>	(253.074)
8. Inbertsio-jardueretako diru-fluxuak (7-6) <i>Flujos de efectivo de las actividades de inversión (7-6)</i>	(3.560.134)
C) FINANTZAKETA-JARDUERETAKO DIRU-FLUXUAK FLUJOS DE EFECTIVO DE LAS ACTIVIDADES DE FINANCIACIÓN	
9. Ondare-tresnen kobrantzak eta ordainketak <i>Cobros y pagos por instrumentos de patrimonio</i>	2.149.589
e) Jasotako diru-laguntzak, dohaintzak eta legatuak (+) <i>Subvenciones, donaciones y legados recibidos (+)</i>	2.149.589
10. Pasibo finantzarioko tresnen kobrantzak eta ordainketak <i>Cobros y pagos por instrumentos de pasivo financiero</i>	4.943.391
a) Jaulkipena <i>Emisión</i>	4.943.391
3. Taldeko-enpresekin eta elkartuekin zorrak (+) <i>Deudas con empresas del grupo y asociadas (+)</i>	4.943.391

Euro / Euros

DIRU-FLUXUEN EGOERA-ORRIA ESTADO DE FLUJOS DE EFECTIVO		30/06/2014
12. Finantzaketa-jardueretako diru-fluxuak (+/-9+/-10-11) <i>Flujos de efectivo de las actividades de financiación (+/-9+/-10-11)</i>		7.092.980
D) KANBIO-TASEN ALDAKETEN ERAGINA <i>EFECTO DE LAS VARIACIONES DE LOS TIPOS DE CAMBIO</i>		752
E) ESKUDIRUAREN EDO BALIOKIDEEN GEHIKUNTZA/GUTXITZE GARBIA (+/-5+/-8+/-12+/-D) <i>AUMENTO/DISMINUCIÓN NETA DEL EFECTIVO O EQUIVALENTES (+/-5+/-8+/-12+/-D)</i>		39.602

Sociedad de Hidrocarburos de Euskadi, S.A.

EGINDAKOAREN KAPITAL AURREKONTUA
PRESUPUESTO DE CAPITAL REALIZADO

Euro / Euros

INBERTSIOAK INVERSIONES	AURREKONTUA PRESUPUESTO	EGINDAKOA REALIZADO	ALDEA DIFERENCIA	%
I. USTIAPEN-JARDUERETAKO DIRU-FLUXU NEGATIBOAK FLUJOS NEGATIVOS DE EFECTIVO DE LAS ACTIVIDADES DE EXPLOTACIÓN	-----	3.493.996	(3.493.996)	***
II. INBERTSIO UKIEZIN, MATERIAL, ONDASUN HIGIEZIN ETA BESTE BATZUEN GEHIKUNTZA AUMENTO DE INVERSIONES INTANGIBLES, MATERIALES, INMOBILIARIAS Y OTRAS	8.242.932	3.307.060	4.935.872	40
1. IBILGETU UKIEZINA INMOVILIZADO INTANGIBLE	78.577	-----	78.577	0
2. IBILGETU MATERIALA INMOVILIZADO MATERIAL	8.164.355	3.307.060	4.857.295	41
III. FINANTZA-INBERTSIOEN GEHIKUNTZA ETA ONDARE-TRESNEN GUTXITzea AUMENTO DE INVERSIONES FINANCIERAS Y DISMINUCIÓN DE INSTRUMENTOS PATRIMONIO	-----	253.074	(253.074)	***
2. BESTELAKO FINANTZA-INBERTSIOAK OTRAS INVERSIONES FINANCIERAS	-----	253.074	(253.074)	***
VI. ESKUDIRUAREN EDO BALIOKIDEEN GEHIKUNTZA GARBIA AUMENTO NETO DEL EFECTIVO O EQUIVALENTES	-----	39.602	(39.602)	***
INBERTSIOAK GUZTIRA TOTAL INVERSIONES	8.242.932	7.093.732	1.149.200	86

Euro / Euros

FINANTZAKETA FINANCIACION	AURREKONTUA PRESUPUESTO	EGINDAKOA REALIZADO	ALDEA DIFERENCIA	%
III. JASOKO DIREN TRANSFERENTZIAK, DIRU-LAGUNTZAK, DOHAINTZAK ETA LEGATUAK TRANSFERENCIAS, SUBVENCIONES, DONACIONES Y LEGADOS A RECIBIR	8.242.932	2.149.589	6.093.343	26
V. PASIBO FINANTZARIOKO TRESNEN GEHIKUNTZA AUMENTO DE INSTRUMENTOS DE PASIVO FINANCIERO	-----	4.943.391	(4.943.391)	***
3. TALDEKO ENPRESEKIKO ETA ELKARTUEKIKO ZORRAK DEUDAS CON EMPRESAS DEL GRUPO Y ASOCIADAS	-----	4.943.391	(4.943.391)	***
VI. KANBIO-TASEN ALDAKETEN ERAGINA EFECTO DE LAS VARIACIONES DE LOS TIPOS DE CAMBIO	-----	752	(752)	***
FINANTZAKETA GUZTIRA TOTAL FINANCIACIÓN	8.242.932	7.093.732	1.149.200	86

Sociedad de Hidrocarburos de Euskadi, S.A.

EGINDAKOAREN USTIAPEN AURREKONTUA
PRESUPUESTO DE EXPLOTACION REALIZADO

Euro / Euros

GASTUAK GASTOS	AURREKONTUA PRESUPUESTO	EGINDAKOA REALIZADO	ALDEA DIFERENCIA	%
I. PERTSONAL-GASTUAK GASTOS DE PERSONAL	471.636	216.693	254.943	46
1. SOLDATAK, LANSARIAK ETA ANTZEKOAK SUELDOS, SALARIOS Y ASIMILADOS	371.271	177.262	194.009	48
2. KARGA SOZIALAK ETA BESTE BATZUK CARGAS SOCIALES Y OTROS	100.365	39.431	60.934	39
II. FUNTZIONAMENDU-GASTUAK GASTOS DE FUNCIONAMIENTO	5.762.145	2.834.166	2.927.979	49
1. HORNIKUNTZAK APROVISIONAMIENTOS	488.310	-----	488.310	0
2. KANPOKO ZERBITZUAK SERVICIOS EXTERIORES	5.273.835	2.834.166	2.439.669	54
V. KOBRATZEKO KONTUEN GEHIKETA ETA ORDAINTEZKO KONTUEN GUTXITZE GARBIAK AUMENTO CUENTAS A COBRAR Y DISMINUCIÓN CUENTAS A PAGAR NETOS	-----	3.493.179	(3.493.179)	***
GASTUAK GUZTIRA TOTAL GASTOS	6.233.781	6.544.038	(310.257)	105

Euro / Euros

DIRU-SARRERAK INGRESOS	AURREKONTUA PRESUPUESTO	EGINDAKOA REALIZADO	ALDEA DIFERENCIA	%
I. NEGOZIO-ZIFRAREN ZENBATEKO GARBIA IMPORTE NETO DE LA CIFRA DE NEGOCIOS	3.046.928	-----	3.046.928	0
1. SALMENTAK VENTAS	3.046.928	-----	3.046.928	0
II. USTIAPENENKO BESTELAKO DIRU-SARRERAK OTROS INGRESOS DE EXPLOTACIÓN	802.855	-----	802.855	0
IV. USTIAPENENKO TRANSFERENTZIAK ETA DIRU-LAGUNTZAK TRANSFERENCIAS Y SUBVENCIONES DE EXPLOTACIÓN	2.383.248	3.049.548	(666.300)	128
V. SARRERA FINANTZARIOAK INGRESOS FINANCIEROS	750	494	256	66
2. BALORE NEGOZIAGARRI ETA BESTELAKO FINANTZA-TRESNENAK DE VALORES NEGOCIABLES Y OTROS INSTRUMENTOS FINANCIEROS	750	494	256	66
VII. USTIAPEN-JARDUERETAKO DIRU-FLUXU NEGATIBOAK FLUJOS NEGATIVOS DE EFECTIVO DE LAS ACTIVIDADES DE EXPLOTACIÓN	-----	3.493.996	(3.493.996)	***
DIRU-SARRERAK GUZTIRA TOTAL INGRESOS	6.233.781	6.544.038	(310.257)	105



BIMEP

EGOERA BALANTZEA
BALANCE DE SITUACION

Euro / Euros

AKTIBOA ACTIVO	30/06/2014	ONDARE GARBIA ETA PASIBOA PATRIMONIO NETO Y PASIVO	30/06/2014
A) AKTIBO EZ-KORRIENTEA ACTIVO NO CORRIENTE	14.337.494	A) ONDARE GARBIA PATRIMONIO NETO	9.603.217
I. Ibilgetu ukiezina <i>Inmovilizado intangible</i>	3.887	A-1) Fondo propioak Fondos propios	9.603.217
3. Patenteak, lizentziak, markak eta antzekoak <i>Patentes, licencias, marcas y similares</i>	802	I. Kapitala <i>Capital</i>	10.000.000
5. Aplikazio informatikoak <i>Aplicaciones informáticas</i>	3.085	1. Kapital eskrituratu <i>Capital escriturado</i>	10.000.000
II. Ibilgetu materiala <i>Inmovilizado material</i>	14.068.707	III. Erreserbak <i>Reservas</i>	31.277
3. Ekoizpen-bidean den ibilgetua eta aurrerakinak <i>Inmovilizado en curso y anticipos</i>	14.068.707	1. Lege- eta estatutu-erreserbak <i>Legal y estatutarias</i>	3.550
V. Epe luzeko finantza inbertsioak <i>Inversiones financieras a largo plazo</i>	264.900	2. Bestelako erreserbak <i>Otras reservas</i>	27.727
5. Bestelako aktibo finantzarioak <i>Otros activos financieros</i>	264.900	V. Aurreko ekitaldietako emaitzak <i>Resultados de ejercicios anteriores</i>	(226.239)
B) AKTIBO KORRIENTEA ACTIVO CORRIENTE	5.315.845	2. (Aurreko ekitaldietako emaitza negatiboak) <i>(Resultados negativos de ejercicios anteriores)</i>	(226.239)
III. Merkataritza zordunak eta kobratzeko bestelako kontuak <i>Deudores comerciales y otras cuentas a cobrar</i>	2.940.027	VII. Ekitaldiko emaitza <i>Resultado del ejercicio</i>	(201.821)
4. Pertsonala <i>Personal</i>	604	B) PASIBO EZ-KORRIENTEA PASIVO NO CORRIENTE	---
5. Zerga korrientearen aktiboak <i>Activos por impuesto corriente</i>	2.257	C) PASIBO KORRIENTEA PASIVO CORRIENTE	10.050.122
6. Administrazio Publikoekin bestelako hartzeak <i>Otros créditos con las Administraciones Públicas</i>	2.937.166	IV. Taldeko enpresekin eta elkartuekin epe laburreko zorrak <i>Deudas con empresas del grupo y asociadas a corto plazo</i>	10.000.000
VII. Diruzaintza eta bestelako aktibo likido baliokideak <i>Efectivo y otros activos líquidos equivalentes</i>	2.375.818	V. Merkataritza hartzekodunak eta ordaintzeko bestelako kontuak <i>Acreedores comerciales y otras cuentas a pagar</i>	50.122
1. Diruzaintza <i>Tesorería</i>	2.375.818	1. Hornitzaileak <i>Proveedores</i>	4.753
		3. Hainbat hartzekodun <i>Acreedores varios</i>	27.599
		4. Pertsonala (ordaintzeko dauden ordainsariak) <i>Personal (remuneraciones pendientes de pago)</i>	3.629
		6. Administrazio Publikoekin bestelako zorrak <i>Otras deudas con las Administraciones Públicas</i>	14.141
AKTIBOA GUZTIRA (A+B) TOTAL ACTIVO (A+B)	19.653.339	ONDARE GARBIA ETA PASIBOA GUZTIRA (A+B+C) TOTAL PATRIMONIO NETO Y PASIVO (A+B+C)	19.653.339

BIMEP

GALDU-IRABAZIEN KONTUA
CUENTA DE PERDIDAS Y GANANCIAS

Euro / Euros

GALDU-IRABAZIEN KONTUA CUENTA DE PERDIDAS Y GANANCIAS		30/06/2014
A) ERAGIKETA JARRAITUAK OPERACIONES CONTINUADAS		
7. Pertsonal-gastuak Gastos de personal		(28.211)
a) Soldatak, lansariak eta antzekoak <i>Sueldos, salarios y asimilados</i>		(23.765)
b) Karga sozialak <i>Cargas sociales</i>		(4.446)
8. Ustiapeneko bestelako gastuak Otros gastos de explotación		(114.750)
a) Kanpoko zerbitzuak <i>Servicios exteriores</i>		(113.639)
b) Tributuak <i>Tributos</i>		(1.111)
9. Ibilgetuaren amortizazioa Amortización del inmovilizado		(632)
A.1) USTIAPENeko EMAITZA (1+2+3+4+5+6+7+8+9+10+11+12+13+14+15) RESULTADO DE EXPLOTACIÓN (1+2+3+4+5+6+7+8+9+10+11+12+13+14+15)		(143.593)
16. Sarrera finantzarioak Ingresos financieros		6.606
b) Balore negoziagarrien eta bestelako finantza-tresnen sarrerak <i>De valores negociables y otros instrumentos financieros</i>		6.606
b2) Hirugarren enpresetakoak <i>De terceros</i>		6.606
17. Gastu finantzarioak Gastos financieros		(64.551)
a) Taldeko enpresekiko eta elkartuekiko epe laburreko zorrenak <i>Por deudas con empresas del grupo y asociadas</i>		(64.551)
19. Kanbio-diferentziak Diferencias de cambio		(283)
A.2) EMAITZA FINANTZARIOA (16+17+18+19+20+21) RESULTADO FINANCIERO (16+17+18+19+20+21)		(58.228)
A.3) ZERGA AURREKO EMAITZA (A.1+A.2) RESULTADO ANTES DE IMPUESTOS (A.1+A.2)		(201.821)
A.4) EKITALDIKO EMAITZA (A.3+22) RESULTADO DEL EJERCICIO (A.3+22)		(201.821)

BIMEP

EFEKTIBO FLUXUEN EGOERA-ORRIA
ESTADO DE FLUJOS DE EFECTIVO

Euro / Euros

DIRU-FLUXUEN EGOERA-ORRIA ESTADO DE FLUJOS DE EFECTIVO	30/06/2014
A) USTIAPEN-JARDUERETAKO DIRU-FLUXUAK FLUJOS DE EFECTIVO DE LAS ACTIVIDADES DE EXPLOTACIÓN	
1. Ekitaldiko zerga aurreko emaitza <i>Resultado del ejercicio antes de impuestos</i>	(201.821)
2. Emaitzaren doikuntzak <i>Ajustes del resultado</i>	58.860
a) Ibilgetuaren amortizazioa (+) <i>Amortización del inmovilizado (+)</i>	632
g) Sarrera finantzarioak (-) <i>Ingresos financieros (-)</i>	(6.606)
h) Gastu finantzarioak (+) <i>Gastos financieros (+)</i>	64.551
i) Kanbio-diferentziak (+/-) <i>Diferencias de cambio (+/-)</i>	283
3. Kapital korrientearen aldaketak <i>Cambios en el capital corriente</i>	(19.016)
b) Zordunak eta kobratzeko bestelako kontuak (+/-) <i>Deudores y otras cuentas a cobrar(+/-)</i>	(31.737)
c) Bestelako aktibo korrienteak (+/-) <i>Otros activos corrientes (+/-)</i>	17.243
d) Hartzekodunak eta ordaintzeko bestelako kontuak (+/-) <i>Acreedores y otras cuentas a pagar (+/-)</i>	(4.522)
4. Ustiapen-jardueretako bestelako diru-fluxuak (+/-) <i>Otros flujos de efectivo de las actividades de explotación (+/-)</i>	(59.332)
a) Interesen ordainketa (-) <i>Pagos de intereses (-)</i>	(64.551)
c) Interes-kobrantzak (+) <i>Cobros de intereses (+)</i>	6.606
d) Mozkinen gaineko zergen kobrantzak (ordainketak) (+/-) <i>Cobros (pagos) por impuestos sobre beneficios (+/-)</i>	(1.387)
5. Ustiapen-jardueretako diru-fluxuak (+/--1+/-2+/-3+/-4) <i>Flujos de efectivo de las actividades de explotación (+/--1+/-2+/-3+/-4)</i>	(221.309)
B) INBERTSIO-JARDUERETAKO DIRU-FLUXUAK (+/-) FLUJOS DE EFECTIVO DE LAS ACTIVIDADES DE INVERSIÓN (+/-)	
6. Inbertsioen ordainketak (-) <i>Pagos por inversión (-)</i>	(209.567)
c) Ibilgetu materiala <i>Inmovilizado material</i>	(209.567)
8. Inbertsio-jardueretako diru-fluxuak (7-6) <i>Flujos de efectivo de las actividades de inversión (7-6)</i>	(209.567)
C) FINANTZAKETA-JARDUERETAKO DIRU-FLUXUAK FLUJOS DE EFECTIVO DE LAS ACTIVIDADES DE FINANCIACIÓN	
10. Pasibo finantzarioko tresnen kobrantzak eta ordainketak <i>Cobros y pagos por instrumentos de pasivo financiero</i>	(6.108.333)
b) Itzulketak eta amortizazioak <i>Devolución y amortización de</i>	(6.108.333)
3. Taldeko enpresekin eta elkartuekin zorrak (-) <i>Deudas con empresas del grupo y asociadas (-)</i>	(6.108.333)
12. Finantzaketa-jardueretako diru-fluxuak (+/--9+/-10-11) <i>Flujos de efectivo de las actividades de financiación (+/--9+/-10-11)</i>	(6.108.333)

Euro / Euros

DIRU-FLUXUEN EGOERA-ORRIA ESTADO DE FLUJOS DE EFECTIVO		30/06/2014
D)	KANBIO-TASEN ALDAKETEN ERAGINA EFEECTO DE LAS VARIACIONES DE LOS TIPOS DE CAMBIO	(283)
E)	ESKUDIRUAREN EDO BALIOKIDEEN GEHIKUNTZA/GUTXITZE GARBIA (+/-5+/-8+/-12+/-D) AUMENTO/DISMINUCIÓN NETA DEL EFECTIVO O EQUIVALENTES (+/-5+/-8+/-12+/-D)	(6.539.492)

BIMEP

EGINDAKOAREN KAPITAL AURREKONTUA
PRESUPUESTO DE CAPITAL REALIZADO

Euro / Euros

INBERTSIOAK INVERSIONES	AURREKONTUA PRESUPUESTO	EGINDAKOA REALIZADO	ALDEA DIFERENCIA	%
I. USTIAPEN-JARDUERETAKO DIRU-FLUXU NEGATIBOAK FLUJOS NEGATIVOS DE EFECTIVO DE LAS ACTIVIDADES DE EXPLOTACIÓN	1.621.858	221.309	1.400.549	14
II. INBERTSIO UKIEZIN, MATERIAL, ONDASUN HIGIEZIN ETA BESTE BATZUEN GEHIKUNTZA AUMENTO DE INVERSIONES INTANGIBLES, MATERIALES, INMOBILIARIAS Y OTRAS	4.173.672	78.253	4.095.419	2
1. IBILGETU UKIEZINA INMOVILIZADO INTANGIBLE	200.000	-----	200.000	0
2. IBILGETU MATERIALA INMOVILIZADO MATERIAL	3.973.672	78.253	3.895.419	2
IV. PASIBO FINANTZARIOKO TRESNEN GUTXITZEA (ITZULKETA ETA AMORTIZAZIOA) DISMINUCIÓN DE INSTRUMENTOS PASIVO FINANCIERO (DEVOLUCIÓN Y AMORTIZACIÓN)	13.737.673	6.239.647	7.498.026	45
3. TALDEKO ENPRESEKIKO ETA ELKARTUEKIKO ZORRAK DEUDAS CON EMPRESAS DEL GRUPO Y ASOCIADAS	13.737.673	6.108.333	7.629.340	44
4. BESTELAKO ZORRAK OTRAS DEUDAS	-----	131.314	(131.314)	***
V. KANBIO-TASEN ALDAKETEN ERAGINA EFECTO DE LAS VARIACIONES DE LOS TIPOS DE CAMBIO	-----	283	(283)	***
INBERTSIOAK GUZTIRA TOTAL INVERSIONES	19.533.203	6.539.492	12.993.711	33

Euro / Euros

FINANTZAKETA FINANCIACION	AURREKONTUA PRESUPUESTO	EGINDAKOA REALIZADO	ALDEA DIFERENCIA	%
IV. ONDARE-TRESNEN GEHIKUNTZA ETA FINANTZA-INBERTSIOEN GUTXITZEA AUMENTO DE INSTRUMENTOS PATRIMONIO Y DISMINUCIÓN DE INVERSIONES FINANCIERAS	16.600.000	-----	16.600.000	0
1. ONDARE-TRESNEN JAULKIPENA EMISIÓN DE INSTRUMENTOS DE PATRIMONIO	16.600.000	-----	16.600.000	0
V. PASIBO FINANTZARIOKO TRESNEN GEHIKUNTZA AUMENTO DE INSTRUMENTOS DE PASIVO FINANCIERO	737.673	-----	737.673	0
3. TALDEKO ENPRESEKIKO ETA ELKARTUEKIKO ZORRAK DEUDAS CON EMPRESAS DEL GRUPO Y ASOCIADAS	737.673	-----	737.673	0
VII. ESKUDIRUAREN EDO BALIOKIDEEN GUTXITZE GARBIA DISMINUCIÓN NETA DEL EFECTIVO O EQUIVALENTES	2.195.530	6.539.492	(4.343.962)	(298)
FINANTZAKETA GUZTIRA TOTAL FINANCIACIÓN	19.533.203	6.539.492	12.993.711	33

BIMEP

EGINDAKOAREN USTIAPEN AURREKONTUA
PRESUPUESTO DE EXPLOTACION REALIZADO

Euro / Euros

GASTUAK GASTOS	AURREKONTUA PRESUPUESTO	EGINDAKOA REALIZADO	ALDEA DIFERENCIA	%
I. PERTSONAL-GASTUAK GASTOS DE PERSONAL	246.858	28.211	218.647	11
1. SOLDATAK, LANSARIAK ETA ANTZEKOAK SUELDOS, SALARIOS Y ASIMILADOS	188.441	23.765	164.676	13
2. KARGA SOZIALAK ETA BESTE BATZUK CARGAS SOCIALES Y OTROS	58.417	4.446	53.971	8
II. FUNTZIONAMENDU-GASTUAK GASTOS DE FUNCIONAMIENTO	1.426.000	114.750	1.311.250	8
2. KANPOKO ZERBITZUAK SERVICIOS EXTERIORES	1.426.000	113.639	1.312.361	8
3. TRIBUTUAK TRIBUTOS	----	1.111	(1.111)	***
III. GASTU FINANTZARIOAK GASTOS FINANCIEROS	----	64.551	(64.551)	***
1. TALDEKO ENPRESEKIKO ETA ELKARTUEKIKO ZORRENAK POR DEUDAS CON EMPRESAS DEL GRUPO Y ASOCIADAS	----	64.551	(64.551)	***
V. KOBRATZEKO KONTUEN GEHIKETA ETA ORDAINTEZKO KONTUEN GUTXITZE GARBIAK AUMENTO CUENTAS A COBRAR Y DISMINUCIÓN CUENTAS A PAGAR NETOS	----	20.403	(20.403)	***
GASTUAK GUZTIRA TOTAL GASTOS	1.672.858	227.915	1.444.943	14

Euro / Euros

DIRU-SARRERAK INGRESOS	AURREKONTUA PRESUPUESTO	EGINDAKOA REALIZADO	ALDEA DIFERENCIA	%
II. USTIAPENENKO BESTELAKO DIRU-SARRERAK OTROS INGRESOS DE EXPLOTACIÓN	50.000	----	50.000	0
V. SARRERA FINANTZARIOAK INGRESOS FINANCIEROS	1.000	6.606	(5.606)	661
2. BALORE NEGOZIAGARRI ETA BESTELAKO FINANTZA-TRESNENAK DE VALORES NEGOCIABLES Y OTROS INSTRUMENTOS FINANCIEROS	1.000	6.606	(5.606)	661
VII. USTIAPEN-JARDUERETAKO DIRU-FLUXU NEGATIBOAK FLUJOS NEGATIVOS DE EFECTIVO DE LAS ACTIVIDADES DE EXPLOTACIÓN	1.621.858	221.309	1.400.549	(14)
DIRU-SARRERAK GUZTIRA TOTAL INGRESOS	1.672.858	227.915	1.444.943	14



Udal Zentral Elkartuak, S.A.

EGOERA BALANTZEA
BALANCE DE SITUACION

Euro / Euros

AKTIBOA ACTIVO	30/06/2014	ONDARE GARBIA ETA PASIBOA PATRIMONIO NETO Y PASIVO	30/06/2014
A) AKTIBO EZ-KORRIENTEA ACTIVO NO CORRIENTE	----	A) ONDARE GARBIA PATRIMONIO NETO	145.146
B) AKTIBO KORRIENTEA ACTIVO CORRIENTE	160.843	A-1) Fondo propioak Fondos propios	145.146
III. Merkataritza zordunak eta kobratzeko bestelako kontuak Deudores comerciales y otras cuentas a cobrar	21.004	I. Kapitala Capital	180.300
2. Bezeroak, taldeko enpresak eta elkartuak Clientes, empresas del grupo y asociadas	16.780	1. Kapital eskrituratua Capital escriturado	180.300
5. Zerga korrientearen aktiboak Activos por impuesto corriente	41	III. Erreserbak Reservas	91.039
6. Administrazio Publikoekin bestelako hartzeak Otros créditos con las Administraciones Públicas	4.183	1. Lege- eta estatutu-erreserbak Legal y estatutarias	9.360
IV. Taldeko enpresetan eta elkartuetan epe laburreko inbertsioak Inversiones empresas del grupo y asociadas a corto plazo	50.801	2. Bestelako erreserbak Otras reservas	81.679
2. Enpresei emandako kredituak Créditos a empresas	50.801	V. Aurreko ekitaldietako emaitzak Resultados de ejercicios anteriores	(125.332)
VII. Diruzaintza eta bestelako aktibo likido baliokideak Efectivo y otros activos líquidos equivalentes	89.038	2. (Aurreko ekitaldietako emaitza negatiboak) (Resultados negativos de ejercicios anteriores)	(125.332)
1. Diruzaintza Tesorería	89.038	VII. Ekitaldiko emaitza Resultado del ejercicio	(861)
		B) PASIBO EZ-KORRIENTEA PASIVO NO CORRIENTE	----
		C) PASIBO KORRIENTEA PASIVO CORRIENTE	15.697
		V. Merkataritza hartzekodunak eta ordaintzeko bestelako kontuak Acreedores comerciales y otras cuentas a pagar	15.697
		2. Hornitzaileak, taldeko enpresak eta elkartuak Proveedores, empresas del grupo y asociadas	15.697
AKTIBOA GUZTIRA (A+B) TOTAL ACTIVO (A+B)	160.843	ONDARE GARBIA ETA PASIBOA GUZTIRA (A+B+C) TOTAL PATRIMONIO NETO Y PASIVO (A+B+C)	160.843

Udal Zentral Elkartuak, S.A.

GALDU-IRABAZIEN KONTUA
CUENTA DE PERDIDAS Y GANANCIAS

Euro / Euros

GALDU-IRABAZIEN KONTUA CUENTA DE PERDIDAS Y GANANCIAS		30/06/2014
A) ERAGIKETA JARRAITUAK OPERACIONES CONTINUADAS		
6. Ustiapeneko bestelako sarrerak Otros ingresos de explotación		412
a) Sarrera osagarriak eta kudeaketa arrunteko beste batzuk <i>Ingresos accesorios y otros de gestión corriente</i>		412
8. Ustiapeneko bestelako gastuak Otros gastos de explotación		(1.372)
a) Kanpoko zerbitzuak <i>Servicios exteriores</i>		(1.169)
b) Tributuak <i>Tributos</i>		(203)
A.1) USTIAPENEO EMAITZA (1+2+3+4+5+6+7+8+9+10+11+12+13+14+15) RESULTADO DE EXPLOTACIÓN (1+2+3+4+5+6+7+8+9+10+11+12+13+14+15)		(960)
16. Sarrera finantzarioak Ingresos financieros		99
b) Balore negoziagarrien eta bestelako finantza-tresnen sarrerak <i>De valores negociables y otros instrumentos financieros</i>		99
b2) Hirugarren enpresetakoak <i>De terceros</i>		99
A.2) EMAITZA FINANTZARIOA (16+17+18+19+20+21) RESULTADO FINANCIERO (16+17+18+19+20+21)		99
A.3) ZERGA AURREKO EMAITZA (A.1+A.2) RESULTADO ANTES DE IMPUESTOS (A.1+A.2)		(861)
A.4) EKITALDIKO EMAITZA (A.3+22) RESULTADO DEL EJERCICIO (A.3+22)		(861)

Udal Zentral Elkartuak, S.A.

EFECTIVO FLUXUEN EGOERA-ORRIA
ESTADO DE FLUJOS DE EFECTIVO

Euro / Euros

DIRU-FLUXUEN EGOERA-ORRIA ESTADO DE FLUJOS DE EFECTIVO	30/06/2014
A) USTIAPEN-JARDUERETAKO DIRU-FLUXUAK FLUJOS DE EFECTIVO DE LAS ACTIVIDADES DE EXPLOTACIÓN	
1. Ekitaldiko zerga aurreko emaitza <i>Resultado del ejercicio antes de impuestos</i>	(861)
2. Emaitzaren doikuntzak <i>Ajustes del resultado</i>	(99)
g) Sarrera finantzarioak (-) <i>Ingresos financieros (-)</i>	(99)
3. Kapital korrientearen aldaketak <i>Cambios en el capital corriente</i>	(2.128)
b) Zordunak eta kobratzeko bestelako kontuak (+/-) <i>Deudores y otras cuentas a cobrar(+/-)</i>	60.564
d) Hartzekodunak eta ordaintzeko bestelako kontuak (+/-) <i>Acreedores y otras cuentas a pagar (+/-)</i>	(62.692)
4. Ustiapen-jardueretako bestelako diru-fluxuak (+/-) <i>Otros flujos de efectivo de las actividades de explotación (+/-)</i>	78
c) Interes-kobrantzak (+) <i>Cobros de intereses (+)</i>	99
d) Mozkinen gaineko zergen kobrantzak (ordainketak) (+/-) <i>Cobros (pagos) por impuestos sobre beneficios (+/-)</i>	(21)
5. Ustiapen-jardueretako diru-fluxuak (+/--1+/-2+/-3+/-4) <i>Flujos de efectivo de las actividades de explotación (+/--1+/-2+/-3+/-4)</i>	(3.010)
B) INBERTSIO-JARDUERETAKO DIRU-FLUXUAK (+/-) FLUJOS DE EFECTIVO DE LAS ACTIVIDADES DE INVERSIÓN (+/-)	
6. Inbertsioen ordainketak (-) <i>Pagos por inversión (-)</i>	(886)
a) Taldeko enpresak eta elkartuak <i>Empresas del grupo y asociadas</i>	(886)
8. Inbertsio-jardueretako diru-fluxuak (7-6) <i>Flujos de efectivo de las actividades de inversión (7-6)</i>	(886)
C) FINANTZAKETA-JARDUERETAKO DIRU-FLUXUAK FLUJOS DE EFECTIVO DE LAS ACTIVIDADES DE FINANCIACIÓN	
12. Finantzaketa-jardueretako diru-fluxuak (+/-9+/-10-11) <i>Flujos de efectivo de las actividades de financiación (+/-9+/-10-11)</i>	----
D) KANBIO-TASEN ALDAKETEN ERAGINA EFECTO DE LAS VARIACIONES DE LOS TIPOS DE CAMBIO	----
E) ESKUDIRUAREN EDO BALIOKIDEEN GEHIKUNTZA/GUTXITZE GARBIA (+/-5+/-8+/-12+/-D) AUMENTO/DISMINUCIÓN NETA DEL EFECTIVO O EQUIVALENTES (+/-5+/-8+/-12+/-D)	(3.896)

Udal Zentral Elkartuak, S.A.

EGINDAKOAREN KAPITAL AURREKONTUA
PRESUPUESTO DE CAPITAL REALIZADO

Euro / Euros

INBERTSIOAK INVERSIONES		AURREKONTUA PRESUPUESTO	EGINDAKOA REALIZADO	ALDEA DIFERENCIA	%
I.	USTIAPEN-JARDUERETAKO DIRU-FLUXU NEGATIBOAK FLUJOS NEGATIVOS DE EFECTIVO DE LAS ACTIVIDADES DE EXPLOTACIÓN	-----	3.010	(3.010)	***
III.	FINANTZA-INBERTSIOEN GEHIKUNTZA ETA ONDARE-TRESNEN GUTXITZEA AUMENTO DE INVERSIONES FINANCIERAS Y DISMINUCIÓN DE INSTRUMENTOS PATRIMONIO	-----	886	(886)	***
1.	FINANTZA-INBERTSIOAK TALDEKO ENPRESETAN ETA ELKARTUETAN INVERSIONES FINANCIERAS EN EMPRESAS DEL GRUPO Y ASOCIADAS	-----	886	(886)	***
	INBERTSIOAK GUZTIRA TOTAL INVERSIONES	-----	3.896	(3.896)	***

Euro / Euros

FINANTZAKETA FINANCIACION		AURREKONTUA PRESUPUESTO	EGINDAKOA REALIZADO	ALDEA DIFERENCIA	%
VII.	ESKUDIRUAREN EDO BALIOKIDEEN GUTXITZE GARBIA DISMINUCIÓN NETA DEL EFECTIVO O EQUIVALENTES	-----	3.896	(3.896)	***
	FINANTZAKETA GUZTIRA TOTAL FINANCIACIÓN	-----	3.896	(3.896)	***

Udal Zentral Elkartuak, S.A.

EGINDAKOAREN USTIAPEN AURREKONTUA
PRESUPUESTO DE EXPLOTACION REALIZADO

Euro / Euros

GASTUAK GASTOS	AURREKONTUA PRESUPUESTO	EGINDAKOA REALIZADO	ALDEA DIFERENCIA	%
II. FUNTZIONAMENDU-GASTUAK GASTOS DE FUNCIONAMIENTO	248.930	1.372	247.558	1
1. HORNIKUNTZAK APROVISIONAMIENTOS	180.359	-----	180.359	0
2. KANPOKO ZERBITZUAK SERVICIOS EXTERIORES	67.371	1.169	66.202	2
3. TRIBUTUAK TRIBUTOS	1.200	203	997	17
V. KOBRATZEKO KONTUEN GEHIKETA ETA ORDAINTZEKO KONTUEN GUTXITZE GARBIAK AUMENTO CUENTAS A COBRAR Y DISMINUCIÓN CUENTAS A PAGAR NETOS	-----	2.149	(2.149)	***
GASTUAK GUZTIRA TOTAL GASTOS	248.930	3.521	245.409	1

Euro / Euros

DIRU-SARRERAK INGRESOS	AURREKONTUA PRESUPUESTO	EGINDAKOA REALIZADO	ALDEA DIFERENCIA	%
I. NEGOZIO-ZIFRAREN ZENBATEKO GARBIA IMPORTE NETO DE LA CIFRA DE NEGOCIOS	180.359	-----	180.359	0
2. ZERBITZU-EMATEAK PRESTACIONES DE SERVICIOS	180.359	-----	180.359	0
II. USTIAPENENKO BESTELAKO DIRU-SARRERAK OTROS INGRESOS DE EXPLOTACION	-----	412	(412)	***
IV. USTIAPENENKO TRANSFERENTZIAK ETA DIRU-LAGUNTZAK TRANSFERENCIAS Y SUBVENCIONES DE EXPLOTACIÓN	68.071	-----	68.071	0
V. SARRERA FINANTZARIOAK INGRESOS FINANCIEROS	500	99	401	20
2. BALORE NEGOZIAGARRI ETA BESTELAKO FINANTZA-TRESNENAK DE VALORES NEGOCIABLES Y OTROS INSTRUMENTOS FINANCIEROS	500	99	401	20
VII. USTIAPEN-JARDUERETAKO DIRU-FLUXU NEGATIBOAK FLUJOS NEGATIVOS DE EFECTIVO DE LAS ACTIVIDADES DE EXPLOTACIÓN	-----	3.010	(3.010)	***
DIRU-SARRERAK GUZTIRA TOTAL INGRESOS	248.930	3.521	245.409	1



Central Hidroeléctrica de Sologoen, S.A.

EGOERA BALANTZEA
BALANCE DE SITUACION

Euro / Euros

AKTIBOA ACTIVO	30/06/2014	ONDARE GARBIA ETA PASIBOA PATRIMONIO NETO Y PASIVO	30/06/2014
A) AKTIBO EZ-KORRIENTEA ACTIVO NO CORRIENTE	104.155	A) ONDARE GARBIA PATRIMONIO NETO	410.877
II. Ibilgetu materiala <i>Inmovilizado material</i>	104.155	A-1) Fondo propioak Fondos propios	366.102
1. Lurrak eta eraikuntzak <i>Terrenos y construcciones</i>	60.646	I. Kapitala <i>Capital</i>	943.666
2. Instalazio teknikoak eta bestelako ibilgetu materiala <i>Instalaciones técnicas y otro inmovilizado material</i>	43.509	1. Kapital eskriturata <i>Capital escriturado</i>	943.666
B) AKTIBO KORRIENTEA ACTIVO CORRIENTE	338.603	III. Erreserbak <i>Reservas</i>	19.699
III. Merkataritza zordunak eta kobratzeko bestelako kontuak <i>Deudores comerciales y otras cuentas a cobrar</i>	59.216	1. Lege- eta estatutu-erreserbak <i>Legal y estatutarias</i>	15.142
1. Bezeroak, salmentengatik eta zerbitzu-emeategatik <i>Clientes por ventas y prestaciones de servicios</i>	46.458	2. Bestelako erreserbak <i>Otras reservas</i>	4.557
5. Zerga korrientearen aktiboak <i>Activos por impuesto corriente</i>	64	V. Aurreko ekitaldietako emaitzak <i>Resultados de ejercicios anteriores</i>	(617.876)
6. Administrazio Publikoekin bestelako hartzeak <i>Otros créditos con las Administraciones Públicas</i>	12.694	2. (Aurreko ekitaldietako emaitza negatiboak) <i>(Resultados negativos de ejercicios anteriores)</i>	(617.876)
VII. Diruzaintza eta bestelako aktibo likido balioakideak <i>Efectivo y otros activos líquidos equivalentes</i>	279.387	VII. Ekitaldiko emaitza <i>Resultado del ejercicio</i>	20.613
1. Diruzaintza <i>Tesorería</i>	279.387	A-3) Jasotako diru-laguntzak, dohaintzak eta legatuak Subvenciones, donaciones y legados recibidos	44.775
		B) PASIBO EZ-KORRIENTEA PASIVO NO CORRIENTE	18.144
		IV. Zerga geroratu pasiboak <i>Pasivos por impuesto diferido</i>	18.144
		C) PASIBO KORRIENTEA PASIVO CORRIENTE	13.737
		V. Merkataritza hartzekodunak eta ordaintzeko bestelako kontuak <i>Acreedores comerciales y otras cuentas a pagar</i>	13.737
		2. Hornitzaileak, taldeko enpresak eta elkartuak <i>Proveedores, empresas del grupo y asociadas</i>	42
		3. Hainbat hartzekodun <i>Acreedores varios</i>	3.025
		6. Administrazio Publikoekin bestelako zorrak <i>Otras deudas con las Administraciones Públicas</i>	10.670
AKTIBOA GUZTIRA (A+B) TOTAL ACTIVO (A+B)	442.758	ONDARE GARBIA ETA PASIBOA GUZTIRA (A+B+C) TOTAL PATRIMONIO NETO Y PASIVO (A+B+C)	442.758

Central Hidroeléctrica de Sologoen, S.A.

GALDU-IRABAZIEN KONTUA
CUENTA DE PERDIDAS Y GANANCIAS

Euro / Euros

GALDU-IRABAZIEN KONTUA CUENTA DE PERDIDAS Y GANANCIAS		30/06/2014
A) ERAGIKETA JARRAITUAK OPERACIONES CONTINUADAS		
1. Negoio-zifraren zenbateko garbia <i>Importe neto de la cifra de negocios</i>		30.486
a) Salmentak <i>Ventas</i>		30.486
8. Ustiapeneko bestelako gastuak <i>Otros gastos de explotación</i>		(2.173)
a) Kanpoko zerbitzuak <i>Servicios exteriores</i>		(2.173)
9. Ibilgetuaren amortizazioa <i>Amortización del inmovilizado</i>		(9.668)
10. Ibilgetu ez-finantzarioko diru-laguntzen eta bestelakoen egozpena <i>Imputación de subvenciones de inmovilizado no financiero y otras</i>		1.878
A.1) USTIAPENeko EMAITZA (1+2+3+4+5+6+7+8+9+10+11+12+13+14+15) RESULTADO DE EXPLOTACIÓN (1+2+3+4+5+6+7+8+9+10+11+12+13+14+15)		20.523
16. Sarrera finantzarioak <i>Ingresos financieros</i>		90
b) Balore negoziagarrien eta bestelako finantza-tresnen sarrerak <i>De valores negociables y otros instrumentos financieros</i>		90
b2) Hirugarren enpresetakoak <i>De terceros</i>		90
A.2) EMAITZA FINANTZARIOA (16+17+18+19+20+21) RESULTADO FINANCIERO (16+17+18+19+20+21)		90
A.3) ZERGA AURREKO EMAITZA (A.1+A.2) RESULTADO ANTES DE IMPUESTOS (A.1+A.2)		20.613
A.4) EKITALDIKO EMAITZA (A.3+22) RESULTADO DEL EJERCICIO (A.3+22)		20.613

Central Hidroeléctrica de Sologoen, S.A.

EFEKTIBO FLUXUEN EGOERA-ORRIA
ESTADO DE FLUJOS DE EFECTIVO

Euro / Euros

DIRU-FLUXUEN EGOERA-ORRIA ESTADO DE FLUJOS DE EFECTIVO	30/06/2014
A) USTIAPEN-JARDUERETAKO DIRU-FLUXUAK FLUJOS DE EFECTIVO DE LAS ACTIVIDADES DE EXPLOTACIÓN	
1. Ekitaldiko zerga aurreko emaitza <i>Resultado del ejercicio antes de impuestos</i>	20.613
2. Emaitzaren doikuntzak <i>Ajustes del resultado</i>	7.700
a) Ibilgetuaren amortizazioa (+) <i>Amortización del inmovilizado (+)</i>	9.668
d) Diru-laguntzen egozpena (-) <i>Imputación de subvenciones (-)</i>	(1.878)
g) Sarrera finantzarioak (-) <i>Ingresos financieros (-)</i>	(90)
3. Kapital korrientearen aldaketak <i>Cambios en el capital corriente</i>	(38.784)
b) Zordunak eta kobratzeko bestelako kontuak (+/-) <i>Deudores y otras cuentas a cobrar(+/-)</i>	(38.747)
d) Hartzekodunak eta ordaintzeko bestelako kontuak (+/-) <i>Acreedores y otras cuentas a pagar (+/-)</i>	(37)
4. Ustiapen-jardueretako bestelako diru-fluxuak (+/-) <i>Otros flujos de efectivo de las actividades de explotación (+/-)</i>	71
c) Interes-kobrantzak (+) <i>Cobros de intereses (+)</i>	90
d) Mozkinen gaineko zergen kobrantzak (ordainketak) (+/-) <i>Cobros (pagos) por impuestos sobre beneficios (+/-)</i>	(19)
5. Ustiapen-jardueretako diru-fluxuak (+/-1+/-2+/-3+/-4) <i>Flujos de efectivo de las actividades de explotación (+/-1+/-2+/-3+/-4)</i>	(10.400)
B) INBERTSIO-JARDUERETAKO DIRU-FLUXUAK (+/-) FLUJOS DE EFECTIVO DE LAS ACTIVIDADES DE INVERSIÓN (+/-)	
8. Inbertsio-jardueretako diru-fluxuak (7-6) <i>Flujos de efectivo de las actividades de inversión (7-6)</i>	----
C) FINANTZAKETA-JARDUERETAKO DIRU-FLUXUAK FLUJOS DE EFECTIVO DE LAS ACTIVIDADES DE FINANCIACIÓN	
12. Finantzaketa-jardueretako diru-fluxuak (+/-9+/-10-11) <i>Flujos de efectivo de las actividades de financiación (+/-9+/-10-11)</i>	----
D) KANBIO-TASEN ALDAKETEN ERAGINA EFECTO DE LAS VARIACIONES DE LOS TIPOS DE CAMBIO	----
E) ESKUDIRUAREN EDO BALIOKIDEEN GEHIKUNTZA/GUTXITZE GARBIA (+/-5+/-8+/-12+/-D) AUMENTO/DISMINUCIÓN NETA DEL EFECTIVO O EQUIVALENTES (+/-5+/-8+/-12+/-D)	(10.400)

Central Hidroeléctrica de Sologoen, S.A.

EGINDAKOAREN KAPITAL AURREKONTUA
PRESUPUESTO DE CAPITAL REALIZADO

Euro / Euros

INBERTSIOAK INVERSIONES	AURREKONTUA PRESUPUESTO	EGINDAKOA REALIZADO	ALDEA DIFERENCIA	%
I. USTIAPEN-JARDUERETAKO DIRU-FLUXU NEGATIBOAK FLUJOS NEGATIVOS DE EFECTIVO DE LAS ACTIVIDADES DE EXPLOTACIÓN	-----	10.400	-----	0
VI. ESKUDIRUAREN EDO BALIOKIDEEN GEHIKUNTZA GARBIA AUMENTO NETO DEL EFECTIVO O EQUIVALENTES	18.383	-----	28.783	(57)
INBERTSIOAK GUZTIRA TOTAL INVERSIONES	18.383	10.400	7.983	57

Euro / Euros

FINANTZAKETA FINANCIACION	AURREKONTUA PRESUPUESTO	EGINDAKOA REALIZADO	ALDEA DIFERENCIA	%
I. USTIAPEN-JARDUERETAKO DIRU-FLUXU POSITIBOAK FLUJOS POSITIVOS DE EFECTIVO DE LAS ACTIVIDADES DE EXPLOTACIÓN	18.383	-----	28.783	57
VII. ESKUDIRUAREN EDO BALIOKIDEEN GUTXITZE GARBIA DISMINUCIÓN NETA DEL EFECTIVO O EQUIVALENTES	-----	10.400	-----	0
FINANTZAKETA GUZTIRA TOTAL FINANCIACIÓN	18.383	10.400	7.983	57

Central Hidroeléctrica de Sologoen, S.A.

EGINDAKOAREN USTIAPEN AURREKONTUA
PRESUPUESTO DE EXPLOTACION REALIZADO

Euro / Euros

GASTUAK GASTOS	AURREKONTUA PRESUPUESTO	EGINDAKOA REALIZADO	ALDEA DIFERENCIA	%
II. FUNTZIONAMENDU-GASTUAK GASTOS DE FUNCIONAMIENTO	46.232	2.173	44.059	5
2. KANPOKO ZERBITZUAK SERVICIOS EXTERIORES	45.232	2.173	43.059	5
3. TRIBUTUAK TRIBUTOS	1.000	-----	1.000	0
V. KOBRATZEKO KONTUEN GEHIKETA ETA ORDAINTZEKO KONTUEN GUTXITZE GARBIAK AUMENTO CUENTAS A COBRAR Y DISMINUCIÓN CUENTAS A PAGAR NETOS	-----	38.803	(38.803)	***
VI. USTIAPEN-JARDUERETAKO DIRU-FLUXU POSITIBOAK FLUJOS POSITIVOS DE EFECTIVO DE LAS ACTIVIDADES DE EXPLOTACIÓN	18.383	-----	28.783	(57)
GASTUAK GUZTIRA TOTAL GASTOS	64.615	40.976	23.639	63

Euro / Euros

DIRU-SARRERAK INGRESOS	AURREKONTUA PRESUPUESTO	EGINDAKOA REALIZADO	ALDEA DIFERENCIA	%
I. NEGOTIO-ZIFRAREN ZENBATEKO GARBIA IMPORTE NETO DE LA CIFRA DE NEGOCIOS	62.315	30.486	31.829	49
1. SALMENTAK VENTAS	62.315	30.486	31.829	49
V. SARRERA FINANTZARIOAK INGRESOS FINANCIEROS	2.300	90	2.210	4
2. BALORE NEGOTIAGARRI ETA BESTELAKO FINANTZA-TRESNENAK DE VALORES NEGOCIABLES Y OTROS INSTRUMENTOS FINANCIEROS	2.300	90	2.210	4
VII. USTIAPEN-JARDUERETAKO DIRU-FLUXU NEGATIBOAK FLUJOS NEGATIVOS DE EFECTIVO DE LAS ACTIVIDADES DE EXPLOTACIÓN	-----	10.400	-----	0
DIRU-SARRERAK GUZTIRA TOTAL INGRESOS	64.615	40.976	23.639	63



Hidroeléctrica Harana-Kontrasta, S.A.



Hidroeléctrica Harana-Kontrasta, S.A.

EGOERA BALANTZEA
BALANCE DE SITUACION

Euro / Euros

AKTIBOA ACTIVO	30/06/2014	ONDARE GARBIA ETA PASIBOA PATRIMONIO NETO Y PASIVO	30/06/2014
A) AKTIBO EZ-KORRIENTEA ACTIVO NO CORRIENTE	1.879.124	A) ONDARE GARBIA PATRIMONIO NETO	1.566.650
II. Ibilgetu materiala <i>Inmovilizado material</i>	1.847.302	A-1) Fondo propioak Fondos propios	1.549.446
1. Lurrak eta eraikuntzak <i>Terrenos y construcciones</i>	518.518	I. Kapitala <i>Capital</i>	2.143.142
2. Instalazio teknikoak eta bestelako ibilgetu materiala <i>Instalaciones técnicas y otro inmovilizado material</i>	1.328.784	1. Kapital eskrituratua <i>Capital escriturado</i>	2.143.142
VI. Zerga geroratuaren aktiboak <i>Activos por impuesto diferido</i>	31.822	III. Erreserbak <i>Reservas</i>	7.368
B) AKTIBO KORRIENTEA ACTIVO CORRIENTE	390.476	1. Lege- eta estatutu-erreserbak <i>Legal y estatutarias</i>	6.379
III. Merkataritza zordunak eta kobratzeko bestelako kontuak <i>Deudores comerciales y otras cuentas a cobrar</i>	187.285	2. Bestelako erreserbak <i>Otras reservas</i>	989
1. Bezeroak, salmentengatik eta zerbitzu-emeategatik <i>Cilentes por ventas y prestaciones de servicios</i>	184.891	IV. (Akzio eta ondare-partaidetza propioak) <i>(Acciones y participaciones en patrimonio propias)</i>	(225.001)
6. Administrazio Publikoekin bestelako hartzekoak <i>Otros créditos con las Administraciones Públicas</i>	2.394	V. Aurreko ekitaldietako emaitzak <i>Resultados de ejercicios anteriores</i>	(437.320)
VII. Diruzaintza eta bestelako aktibo likido baliokideak <i>Efectivo y otros activos líquidos equivalentes</i>	203.191	2. (Aurreko ekitaldietako emaitza negatiboak) <i>(Resultados negativos de ejercicios anteriores)</i>	(437.320)
1. Diruzaintza <i>Tesorería</i>	203.191	VII. Ekitaldiko emaitza <i>Resultado del ejercicio</i>	61.257
		A-3) Jasotako diru-laguntzak, dohaintzak eta legatuak Subvenciones, donaciones y legados recibidos	17.204
		B) PASIBO EZ-KORRIENTEA PASIVO NO CORRIENTE	563.831
		II. Epe luzeko zorrak <i>Deudas a largo plazo</i>	557.142
		2. Kreditu-erakundeekiko zorrak <i>Deudas con entidades de crédito</i>	557.142
		IV. Zerga geroratuaren pasiboak <i>Pasivos por impuesto diferido</i>	6.689
		C) PASIBO KORRIENTEA PASIVO CORRIENTE	139.119
		III. Epe laburreko zorrak <i>Deudas a corto plazo</i>	93.159
		2. Kreditu-erakundeekin zorrak <i>Deudas con entidades de crédito</i>	93.159
		V. Merkataritza hartzekodunak eta ordaintzeko bestelako kontuak <i>Acreedores comerciales y otras cuentas a pagar</i>	45.960
		1. Hornitzaileak <i>Proveedores</i>	310
		2. Hornitzaileak, taldeko enpresak eta elkartuak <i>Proveedores, empresas del grupo y asociadas</i>	11.360
		3. Hainbat hartzekodun <i>Acreedores varios</i>	3.531
		5. Zerga korrientearen pasiboak <i>Pasivos por impuesto corriente</i>	1.636
		6. Administrazio Publikoekin bestelako zorrak <i>Otras deudas con las Administraciones Públicas</i>	29.123
AKTIBOA GUZTIRA (A+B) TOTAL ACTIVO (A+B)	2.269.600	ONDARE GARBIA ETA PASIBOA GUZTIRA (A+B+C) TOTAL PATRIMONIO NETO Y PASIVO (A+B+C)	2.269.600

Hidroeléctrica Harana-Kontrasta, S.A.

GALDU-IRABAZIEN KONTUA
CUENTA DE PERDIDAS Y GANANCIAS

Euro / Euros

GALDU-IRABAZIEN KONTUA CUENTA DE PERDIDAS Y GANANCIAS		30/06/2014
A) ERAGIKETA JARRAITUAK OPERACIONES CONTINUADAS		
1. Negoio-zifraren zenbateko garbia <i>Importe neto de la cifra de negocios</i>		180.460
a) Salmentak <i>Ventas</i>		180.460
8. Ustiapeneko bestelako gastuak <i>Otros gastos de explotación</i>		(33.527)
a) Kanpoko zerbitzuak <i>Servicios exteriores</i>		(21.897)
b) Tributuak <i>Tributos</i>		(11.630)
9. Ibilgetuaren amortizazioa <i>Amortización del inmovilizado</i>		(86.048)
10. Ibilgetu ez-finantzarioko diru-laguntzen eta bestelakoen egozpena <i>Imputación de subvenciones de inmovilizado no financiero y otras</i>		1.280
A.1) USTIAPENEO EMAITZA (1+2+3+4+5+6+7+8+9+10+11+12+13+14+15) RESULTADO DE EXPLOTACIÓN (1+2+3+4+5+6+7+8+9+10+11+12+13+14+15)		62.165
16. Sarrera finantzarioak <i>Ingresos financieros</i>		352
b) Balore negoziagarrien eta bestelako finantza-tresnen sarrerak <i>De valores negociables y otros instrumentos financieros</i>		352
b2) Hirugarren enpresetakoak <i>De terceros</i>		352
17. Gastu finantzarioak <i>Gastos financieros</i>		(1.260)
b) Hirugarrenetikiko zorrenak <i>Por deudas con terceros</i>		(1.260)
A.2) EMAITZA FINANTZARIOA (16+17+18+19+20+21) RESULTADO FINANCIERO (16+17+18+19+20+21)		(908)
A.3) ZERGA AURREKO EMAITZA (A.1+A.2) RESULTADO ANTES DE IMPUESTOS (A.1+A.2)		61.257
A.4) EKITALDIKO EMAITZA (A.3+22) RESULTADO DEL EJERCICIO (A.3+22)		61.257

Hydroeléctrica Harana-Kontrasta, S.A.

EFEKTIBO FLUXUEN EGOERA-ORRIA
ESTADO DE FLUJOS DE EFECTIVO

Euro / Euros

DIRU-FLUXUEN EGOERA-ORRIA ESTADO DE FLUJOS DE EFECTIVO	30/06/2014
A) USTIAPEN-JARDUERETAKO DIRU-FLUXUAK FLUJOS DE EFECTIVO DE LAS ACTIVIDADES DE EXPLOTACIÓN	
1. Ekitaldiko zerga aurreko emaitza <i>Resultado del ejercicio antes de impuestos</i>	61.257
2. Emaitzaren doikuntzak <i>Ajustes del resultado</i>	85.676
a) Ibilgetuaren amortizazioa (+) <i>Amortización del inmovilizado (+)</i>	86.048
d) Diru-laguntzen egozpena (-) <i>Imputación de subvenciones (-)</i>	(1.280)
g) Sarrera finantzarioak (-) <i>Ingresos financieros (-)</i>	(352)
h) Gastu finantzarioak (+) <i>Gastos financieros (+)</i>	1.260
3. Kapital korrientearen aldaketak <i>Cambios en el capital corriente</i>	(110.141)
b) Zordunak eta kobratzeko bestelako kontuak (+/-) <i>Deudores y otras cuentas a cobrar(+/-)</i>	(120.036)
c) Bestelako aktibo korrienteak (+/-) <i>Otros activos corrientes (+/-)</i>	837
d) Hartzekodunak eta ordaintzeko bestelako kontuak (+/-) <i>Acreedores y otras cuentas a pagar (+/-)</i>	9.058
4. Ustiapen-jardueretako bestelako diru-fluxuak (+/-) <i>Otros flujos de efectivo de las actividades de explotación (+/-)</i>	(1.286)
a) Interesen ordainketa (-) <i>Pagos de intereses (-)</i>	(1.205)
c) Interes-kobrantzak (+) <i>Cobros de intereses (+)</i>	352
d) Mozkinen gaineko zergen kobrantzak (ordainketak) (+/-) <i>Cobros (pagos) por impuestos sobre beneficios (+/-)</i>	(433)
5. Ustiapen-jardueretako diru-fluxuak (+/-1+/-2+/-3+/-4) <i>Flujos de efectivo de las actividades de explotación (+/-1+/-2+/-3+/-4)</i>	35.506
B) INBERTSIO-JARDUERETAKO DIRU-FLUXUAK (+/-) FLUJOS DE EFECTIVO DE LAS ACTIVIDADES DE INVERSIÓN (+/-)	
8. Inbertsio-jardueretako diru-fluxuak (7-6) <i>Flujos de efectivo de las actividades de inversión (7-6)</i>	----
C) FINANTZAKETA-JARDUERETAKO DIRU-FLUXUAK FLUJOS DE EFECTIVO DE LAS ACTIVIDADES DE FINANCIACIÓN	
9. Ondare-tresnen kobrantzak eta ordainketak <i>Cobros y pagos por instrumentos de patrimonio</i>	(224.642)
c) Ondare-tresna propioak eskuratzea (-) <i>Adquisición de instrumentos de patrimonio propio (-)</i>	(225.001)
e) Jasotako diru-laguntzak, dohaintzak eta legatuak (+) <i>Subvenciones, donaciones y legados recibidos (+)</i>	359
10. Pasibo finantzarioko tresnen kobrantzak eta ordainketak <i>Cobros y pagos por instrumentos de pasivo financiero</i>	(46.429)
b) Itzulketak eta amortizazioak <i>Devolución y amortización de</i>	(46.429)
2. Kreditu-erakundeekiko zorrak (-) <i>Deudas con entidades de crédito (-)</i>	(46.429)

Euro / Euros

DIRU-FLUXUEN EGOERA-ORRIA ESTADO DE FLUJOS DE EFECTIVO	30/06/2014
12. Finantzaketa-jardueretako diru-fluxuak (+/-9+/-10-11) <i>Flujos de efectivo de las actividades de financiación (+/-9+/-10-11)</i>	(271.071)
D) KANBIO-TASEN ALDAKETEN ERAGINA EFFECTO DE LAS VARIACIONES DE LOS TIPOS DE CAMBIO	-----
E) ESKUDIRUAREN EDO BALIOKIDEEN GEHIKUNTZA/GUTXITZE GARBIA (+/-5+/-8+/-12+/-D) AUMENTO/DISMINUCIÓN NETA DEL EFECTIVO O EQUIVALENTES (+/-5+/-8+/-12+/-D)	(235.565)

Hidroeléctrica Harana-Kontrasta, S.A.

EGINDAKOAREN KAPITAL AURREKONTUA
PRESUPUESTO DE CAPITAL REALIZADO

Euro / Euros

INBERTSIOAK INVERSIONES	AURREKONTUA PRESUPUESTO	EGINDAKOA REALIZADO	ALDEA DIFERENCIA	%
II. INBERTSIO UKIEZIN, MATERIAL, ONDASUN HIGIEZIN ETA BESTE BATZUEN GEHIKUNTZA AUMENTO DE INVERSIONES INTANGIBLES, MATERIALES, INMOBILIARIAS Y OTRAS	53.300	----	53.300	0
2. IBILGETU MATERIALA INMOVILIZADO MATERIAL	53.300	----	53.300	0
III. FINANTZA-INBERTSIOEN GEHIKUNTZA ETA ONDARE-TRESNEN GUTXITZEA AUMENTO DE INVERSIONES FINANCIERAS Y DISMINUCIÓN DE INSTRUMENTOS PATRIMONIO	----	225.001	(225.001)	***
4. ONDARE-TRESNA PROPIOAK ESKURATZEA ADQUISICIÓN DE INSTRUMENTOS DE PATRIMONIO PROPIO	----	225.001	(225.001)	***
IV. PASIBO FINANTZARIOKO TRESNEN GUTXITZEA (ITZULKETA ETA AMORTIZAZIOA) DISMINUCIÓN DE INSTRUMENTOS PASIVO FINANCIERO (DEVOLUCIÓN Y AMORTIZACIÓN)	92.857	46.429	46.428	50
2. KREDITU-ERAKUNDEEKIKO ZORRAK DEUDAS CON ENTIDADES DE CRÉDITO	92.857	46.429	46.428	50
VI. ESKUDIRUAREN EDO BALIOKIDEEN GEHIKUNTZA GARBIA AUMENTO NETO DEL EFECTIVO O EQUIVALENTES	26.555	----	262.120	(887)
INBERTSIOAK GUZTIRA TOTAL INVERSIONES	172.712	271.430	(98.718)	157

Euro / Euros

FINANTZAKETA FINANCIACION	AURREKONTUA PRESUPUESTO	EGINDAKOA REALIZADO	ALDEA DIFERENCIA	%
I. USTIAPEN-JARDUERETAKO DIRU-FLUXU POSITIBOAK FLUJOS POSITIVOS DE EFECTIVO DE LAS ACTIVIDADES DE EXPLOTACIÓN	172.712	35.506	137.206	(21)
III. JASOKO DIREN TRANSFERENTZIAK, DIRU-LAGUNTZAK, DOHAINTZAK ETA LEGATUAK TRANSFERENCIAS, SUBVENCIONES, DONACIONES Y LEGADOS A RECIBIR	----	359	(359)	***
V. PASIBO FINANTZARIOKO TRESNEN GEHIKUNTZA AUMENTO DE INSTRUMENTOS DE PASIVO FINANCIERO	----	----	----	***
VII. ESKUDIRUAREN EDO BALIOKIDEEN GUTXITZE GARBIA DISMINUCIÓN NETA DEL EFECTIVO O EQUIVALENTES	----	235.565	----	0
FINANTZAKETA GUZTIRA TOTAL FINANCIACIÓN	172.712	271.430	(98.718)	157

Hidroeléctrica Harana-Kontrasta, S.A.

EGINDAKOAREN USTIAPEN AURREKONTUA
PRESUPUESTO DE EXPLOTACION REALIZADO

Euro / Euros

GASTUAK GASTOS	AURREKONTUA PRESUPUESTO	EGINDAKOA REALIZADO	ALDEA DIFERENCIA	%
II. FUNTZIONAMENDU-GASTUAK GASTOS DE FUNCIONAMIENTO	96.652	33.527	63.125	35
2. KANPOKO ZERBITZUAK SERVICIOS EXTERIORES	76.486	21.897	54.589	29
3. TRIBUTUAK TRIBUTOS	20.166	11.630	8.536	58
III. GASTU FINANTZARIOAK GASTOS FINANCIEROS	5.930	1.260	4.670	21
2. HIRUGARRENEKIKO ZORRENAK POR DEUDAS CON TERCEROS	5.930	1.260	4.670	21
V. KOBRATZEKO KONTUEN GEHIKETA ETA ORDAINTEZKO KONTUEN GUTXITZE GARBIAK AUMENTO CUENTAS A COBRAR Y DISMINUCIÓN CUENTAS A PAGAR NETOS	----	110.519	(110.519)	***
VI. USTIAPEN-JARDUERETAKO DIRU-FLUXU POSITIBOAK FLUJOS POSITIVOS DE EFECTIVO DE LAS ACTIVIDADES DE EXPLOTACIÓN	172.712	35.506	137.206	21
GASTUAK GUZTIRA TOTAL GASTOS	275.294	180.812	94.482	66

Euro / Euros

DIRU-SARRERAK INGRESOS	AURREKONTUA PRESUPUESTO	EGINDAKOA REALIZADO	ALDEA DIFERENCIA	%
I. NEGOZIO-ZIFRAREN ZENBATEKO GARBIA IMPORTE NETO DE LA CIFRA DE NEGOCIOS	275.294	180.460	94.834	66
1. SALMENTAK VENTAS	275.294	180.460	94.834	66
V. SARRERA FINANTZARIOAK INGRESOS FINANCIEROS	----	352	(352)	***
2. BALORE NEGOZIAGARRI ETA BESTELAKO FINANTZA-TRESNENAK DE VALORES NEGOCIABLES Y OTROS INSTRUMENTOS FINANCIEROS	----	352	(352)	***
DIRU-SARRERAK GUZTIRA TOTAL INGRESOS	275.294	180.812	94.482	66



Basquetour, S.A.

EGOERA BALANTZEA
BALANCE DE SITUACION

Euro / Euros

AKTIBOA ACTIVO	30/06/2014	ONDARE GARBIA ETA PASIBOA PATRIMONIO NETO Y PASIVO	30/06/2014
A) AKTIBO EZ-KORRIENTEA ACTIVO NO CORRIENTE	138.223	A) ONDARE GARBIA PATRIMONIO NETO	(557.907)
I. Ibilgetu ukiezina <i>Inmovilizado intangible</i>	12.950	A-1) Fondo propioak Fondos propios	(748.564)
5. Aplikazio informatikoak <i>Aplicaciones informáticas</i>	12.950	I. Kapitala <i>Capital</i>	90.000
II. Ibilgetu materiala <i>Inmovilizado material</i>	117.101	1. Kapital eskrituratua <i>Capital escriturado</i>	90.000
2. Instalazio teknikoak eta bestelako ibilgetu materiala <i>Instalaciones técnicas y otro inmovilizado material</i>	117.101	V. Aurreko ekitaldietako emaitzak <i>Resultados de ejercicios anteriores</i>	(58.873)
V. Epe luzeko finantza inbertsioak <i>Inversiones financieras a largo plazo</i>	8.172	2. (Aurreko ekitaldietako emaitza negatiboak) <i>(Resultados negativos de ejercicios anteriores)</i>	(58.873)
5. Bestelako aktibo finantzarioak <i>Otros activos financieros</i>	8.172	VII. Ekitaldiko emaitza <i>Resultado del ejercicio</i>	(779.691)
B) AKTIBO KORRIENTEA ACTIVO CORRIENTE	1.558.100	A-3) Jasotako diru-laguntzak, dohaintzak eta legatuak Subvenciones, donaciones y legados recibidos	190.657
III. Merkataritza zordunak eta kobratzeko bestelako kontuak <i>Deudores comerciales y otras cuentas a cobrar</i>	30.896	B) PASIBO EZ-KORRIENTEA PASIVO NO CORRIENTE	1.214
3. Hainbat zordun <i>Deudores varios</i>	27.008	I. Epe luzeko hornidurak <i>Provisiones a largo plazo</i>	1.214
4. Pertsonala <i>Personal</i>	3.888	4. Bestelako hornidurak <i>Otras provisiones</i>	1.214
V. Epe laburreko finantza-inbertsioak <i>Inversiones financieras a corto plazo</i>	37.402	C) PASIBO KORRIENTEA PASIVO CORRIENTE	2.253.016
5. Bestelako aktibo finantzarioak <i>Otros activos financieros</i>	37.402	III. Epe laburreko zorrak <i>Deudas a corto plazo</i>	132.947
VI. Epe laburreko aldizkapenak <i>Periodificaciones a corto plazo</i>	15.469	5. Bestelako pasibo finantzarioak <i>Otros pasivos financieros</i>	132.947
VII. Diruzaintza eta bestelako aktibo likido baliokideak <i>Efectivo y otros activos líquidos equivalentes</i>	1.474.333	V. Merkataritza hartzekodunak eta ordaintzeko bestelako kontuak <i>Acreedores comerciales y otras cuentas a pagar</i>	2.120.069
1. Diruzaintza <i>Tesorería</i>	1.474.333	3. Hainbat hartzekodun <i>Acreedores varios</i>	295.098
		4. Pertsonala (ordaintzeko dauden ordainsariak) <i>Personal (remuneraciones pendientes de pago)</i>	2.499
		6. Administrazio Publikoekin bestelako zorrak <i>Otras deudas con las Administraciones Públicas</i>	1.822.472
AKTIBOA GUZTIRA (A+B) TOTAL ACTIVO (A+B)	1.696.323	ONDARE GARBIA ETA PASIBOA GUZTIRA (A+B+C) TOTAL PATRIMONIO NETO Y PASIVO (A+B+C)	1.696.323

Basquetour, S.A.

GALDU-IRABAZIEN KONTUA
CUENTA DE PERDIDAS Y GANANCIAS

Euro / Euros

GALDU-IRABAZIEN KONTUA CUENTA DE PERDIDAS Y GANANCIAS		30/06/2014
A) ERAGIKETA JARRAITUAK OPERACIONES CONTINUADAS		
6. Ustiapeneko bestelako sarrerak Otros ingresos de explotación		2.042.504
b) Ekitaldiko emaitzara egotzitako ustiapeneko diru-laguntzak <i>Subvenciones de explotación incorporadas al resultado del ejercicio</i>		2.042.504
7. Pertsonal-gastuak Gastos de personal		(463.496)
a) Soldatak, lansariak eta antzekoak <i>Sueldos, salarios y asimilados</i>		(358.050)
b) Karga sozialak <i>Cargas sociales</i>		(105.446)
8. Ustiapeneko bestelako gastuak Otros gastos de explotación		(2.271.572)
a) Kanpoko zerbitzuak <i>Servicios exteriores</i>		(2.271.572)
9. Ibilgetuaren amortizazioa Amortización del inmovilizado		(89.077)
15. Bestelako emaitzak Otros resultados		1.200
A.1) USTIAPENeko EMAITZA (1+2+3+4+5+6+7+8+9+10+11+12+13+14+15) RESULTADO DE EXPLOTACIÓN (1+2+3+4+5+6+7+8+9+10+11+12+13+14+15)		(780.441)
16. Sarrera finantzarioak Ingresos financieros		767
b) Balore negoziagarrien eta bestelako finantza-tresnen sarrerak <i>De valores negociables y otros instrumentos financieros</i>		767
b2) Hirugarren enpresetakoak <i>De terceros</i>		767
19. Kanbio-diferentziak Diferencias de cambio		(17)
A.2) EMAITZA FINANTZARIOA (16+17+18+19+20+21) RESULTADO FINANCIERO (16+17+18+19+20+21)		750
A.3) ZERGA AURREKO EMAITZA (A.1+A.2) RESULTADO ANTES DE IMPUESTOS (A.1+A.2)		(779.691)
A.4) EKITALDIKO EMAITZA (A.3+22) RESULTADO DEL EJERCICIO (A.3+22)		(779.691)

Basquetour, S.A.

EFEKTIBO FLUXUEN EGOERA-ORRIA
ESTADO DE FLUJOS DE EFECTIVO

Euro / Euros

DIRU-FLUXUEN EGOERA-ORRIA ESTADO DE FLUJOS DE EFECTIVO	30/06/2014
A) USTIAPEN-JARDUERETAKO DIRU-FLUXUAK FLUJOS DE EFECTIVO DE LAS ACTIVIDADES DE EXPLOTACIÓN	
1. Ekitaldiko zerga aurreko emaitza <i>Resultado del ejercicio antes de impuestos</i>	(779.691)
2. Emaitzaren doikuntzak <i>Ajustes del resultado</i>	88.327
a) Ibilgetuaren amortizazioa (+) <i>Amortización del inmovilizado (+)</i>	89.077
g) Sarrera finantzarioak (-) <i>Ingresos financieros (-)</i>	(767)
i) Kanbio-diferentziak (+/-) <i>Diferencias de cambio (+/-)</i>	17
3. Kapital korrientearen aldaketak <i>Cambios en el capital corriente</i>	1.615.991
b) Zordunak eta kobratzeko bestelako kontuak (+/-) <i>Deudores y otras cuentas a cobrar(+/-)</i>	(41.290)
c) Bestelako aktibo korrienteak (+/-) <i>Otros activos corrientes (+/-)</i>	220.488
d) Hartzekodunak eta ordaintzeko bestelako kontuak (+/-) <i>Acreedores y otras cuentas a pagar (+/-)</i>	1.436.793
4. Ustiapen-jardueretako bestelako diru-fluxuak (+/-) <i>Otros flujos de efectivo de las actividades de explotación (+/-)</i>	767
c) Interes-kobrantzak (+) <i>Cobros de intereses (+)</i>	767
5. Ustiapen-jardueretako diru-fluxuak (+/--1+/-2+/-3+/-4) <i>Flujos de efectivo de las actividades de explotación (+/--1+/-2+/-3+/-4)</i>	925.394
B) INBERTSIO-JARDUERETAKO DIRU-FLUXUAK (+/-) FLUJOS DE EFECTIVO DE LAS ACTIVIDADES DE INVERSIÓN (+/-)	
6. Inbertsioen ordainketak (-) <i>Pagos por inversión (-)</i>	(509)
c) Ibilgetu materiala <i>Inmovilizado material</i>	(509)
8. Inbertsio-jardueretako diru-fluxuak (7-6) <i>Flujos de efectivo de las actividades de inversión (7-6)</i>	(509)
C) FINANTZAKETA-JARDUERETAKO DIRU-FLUXUAK FLUJOS DE EFECTIVO DE LAS ACTIVIDADES DE FINANCIACIÓN	
10. Pasibo finantzarioko tresnen kobrantzak eta ordainketak <i>Cobros y pagos por instrumentos de pasivo financiero</i>	5.715
a) Jaulkipena <i>Emisión</i>	5.715
5 Bestelako zorrak (+) <i>Otras deudas (+)</i>	5.715
12. Finantzaketa-jardueretako diru-fluxuak (+/-9+/-10-11) <i>Flujos de efectivo de las actividades de financiación (+/-9+/-10-11)</i>	5.715
D) KANBIO-TASEN ALDAKETEN ERAGINA EFECTO DE LAS VARIACIONES DE LOS TIPOS DE CAMBIO	(17)
E) ESKUDIRUAREN EDO BALIOKIDEEN GEHIKUNTZA/GUTXITZE GARBIA (+/-5+/-8+/-12+/-D) AUMENTO/DISMINUCIÓN NETA DEL EFECTIVO O EQUIVALENTES (+/-5+/-8+/-12+/-D)	930.583

Basquetour, S.A.

EGINDAKOAREN KAPITAL AURREKONTUA
PRESUPUESTO DE CAPITAL REALIZADO

Euro / Euros

INBERTSIOAK INVERSIONES	AURREKONTUA PRESUPUESTO	EGINDAKOA REALIZADO	ALDEA DIFERENCIA	%
II. INBERTSIO UKIEZIN, MATERIAL, ONDASUN HIGIEZIN ETA BESTE BATZUEN GEHIKUNTZA AUMENTO DE INVERSIONES INTANGIBLES, MATERIALES, INMOBILIARIAS Y OTRAS	19.500	509	18.991	3
2. IBILGETU MATERIALA INMOVILIZADO MATERIAL	19.500	509	18.991	3
V. KANBIO-TASEN ALDAKETEN ERAGINA EFECTO DE LAS VARIACIONES DE LOS TIPOS DE CAMBIO	-----	17	(17)	***
VI. ESKUDIRUAREN EDO BALIOKIDEEN GEHIKUNTZA GARBIA AUMENTO NETO DEL EFECTIVO O EQUIVALENTES	-----	930.583	(930.583)	***
INBERTSIOAK GUZTIRA TOTAL INVERSIONES	19.500	931.109	(911.609)	***

Euro / Euros

FINANTZAKETA FINANCIACION	AURREKONTUA PRESUPUESTO	EGINDAKOA REALIZADO	ALDEA DIFERENCIA	%
I. USTIAPEN-JARDUERETAKO DIRU-FLUXU POSITIBOAK FLUJOS POSITIVOS DE EFECTIVO DE LAS ACTIVIDADES DE EXPLOTACIÓN	-----	925.394	(925.394)	***
III. JASOKO DIREN TRANSFERENTZIAK, DIRU-LAGUNTZAK, DOHAINTZAK ETA LEGATUAK TRANSFERENCIAS, SUBVENCIONES, DONACIONES Y LEGADOS A RECIBIR	19.500	-----	19.500	0
V. PASIBO FINANTZARIOKO TRESNEN GEHIKUNTZA AUMENTO DE INSTRUMENTOS DE PASIVO FINANCIERO	-----	5.715	(5.715)	***
4. BESTELAKO ZORRAK OTRAS DEUDAS	-----	5.715	(5.715)	***
FINANTZAKETA GUZTIRA TOTAL FINANCIACIÓN	19.500	931.109	(911.609)	***

Basquetour, S.A.


EGINDAKOAREN USTIAPEN AURREKONTUA
PRESUPUESTO DE EXPLOTACION REALIZADO

Euro / Euros

GASTUAK GASTOS	AURREKONTUA PRESUPUESTO	EGINDAKOA REALIZADO	ALDEA DIFERENCIA	%
I. PERTSONAL-GASTUAK GASTOS DE PERSONAL	911.246	463.496	447.750	51
1. SOLDATAK, LANSARIAK ETA ANTZEKOAK SUELDOS, SALARIOS Y ASIMILADOS	712.246	358.050	354.196	50
2. KARGA SOZIALAK ETA BESTE BATZUK CARGAS SOCIALES Y OTROS	199.000	105.446	93.554	53
II. FUNTZIONAMENDU-GASTUAK GASTOS DE FUNCIONAMIENTO	5.790.046	2.271.572	3.518.474	39
2. KANPOKO ZERBITZUAK SERVICIOS EXTERIORES	5.790.046	2.271.572	3.518.474	39
VI. USTIAPEN-JARDUERETAKO DIRU-FLUXU POSITIBOAK FLUJOS POSITIVOS DE EFECTIVO DE LAS ACTIVIDADES DE EXPLOTACIÓN	----	925.394	(925.394)	***
GASTUAK GUZTIRA TOTAL GASTOS	6.701.292	3.660.462	3.040.830	55

Euro / Euros

DIRU-SARRERAK INGRESOS	AURREKONTUA PRESUPUESTO	EGINDAKOA REALIZADO	ALDEA DIFERENCIA	%
II. USTIAPENENKO BESTELAKO DIRU-SARRERAK OTROS INGRESOS DE EXPLOTACIÓN	----	1.200	(1.200)	***
IV. USTIAPENENKO TRANSFERENTZIAK ETA DIRU-LAGUNTZAK TRANSFERENCIAS Y SUBVENCIONES DE EXPLOTACIÓN	6.700.000	2.042.504	4.657.496	30
V. SARRERA FINANTZARIOAK INGRESOS FINANCIEROS	1.292	767	525	59
2. BALORE NEGOZIAGARRI ETA BESTELAKO FINANTZA-TRESNENAK DE VALORES NEGOCIABLES Y OTROS INSTRUMENTOS FINANCIEROS	1.292	767	525	59
VI. ORDAINTEKO KONTUEN GEHIKETA ETA KOBRATZEKO KONTUEN GUTXITZE GARBIAK AUMENTO CUENTAS A PAGAR Y DISMINUCIÓN CUENTAS A COBRAR NETOS	----	1.615.991	(1.615.991)	***
DIRU-SARRERAK GUZTIRA TOTAL INGRESOS	6.701.292	3.660.462	3.040.830	55



Neiker, S.A.

EGOERA BALANTZEA
BALANCE DE SITUACION

Euro / Euros

AKTIBOA ACTIVO	30/06/2014	ONDARE GARBIA ETA PASIBOA PATRIMONIO NETO Y PASIVO	30/06/2014
A) AKTIBO EZ-KORRIENTEA ACTIVO NO CORRIENTE	9.625.256	A) ONDARE GARBIA PATRIMONIO NETO	5.195.468
I. Ibilgetu ukiezina <i>Inmovilizado intangible</i>	33.346	A-1) Fondo propioak Fondos propios	(1.027.779)
5. Aplikazio informatikoak <i>Aplicaciones informáticas</i>	33.346	I. Kapitala <i>Capital</i>	4.157.056
II. Ibilgetu materiala <i>Inmovilizado material</i>	9.303.734	1. Kapital eskrituratua <i>Capital escriturado</i>	4.157.056
1. Lurrak eta eraikuntzak <i>Terrenos y construcciones</i>	1.569.071	III. Erreserbak <i>Reservas</i>	16
2. Instalazio teknikoak eta bestelako ibilgetu materiala <i>Instalaciones técnicas y otro inmovilizado material</i>	7.734.663	2. Bestelako erreserbak <i>Otras reservas</i>	16
V. Epe luzeko finantza inbertsioak <i>Inversiones financieras a largo plazo</i>	288.176	V. Aurreko ekitaldietako emaitzak <i>Resultados de ejercicios anteriores</i>	(4.345.625)
1. Ondare-tresnak <i>Instrumentos de patrimonio</i>	31.551	2. (Aurreko ekitaldietako emaitza negatiboak) <i>(Resultados negativos de ejercicios anteriores)</i>	(4.345.625)
2. Hirugarrenei emandako kredituak <i>Créditos a terceros</i>	256.625	VII. Ekitaldiko emaitza <i>Resultado del ejercicio</i>	(839.226)
B) AKTIBO KORRIENTEA ACTIVO CORRIENTE	2.760.994	A-3) Jasotako diru-laguntzak, dohaintzak eta legatuak Subvenciones, donaciones y legados recibidos	6.223.247
III. Merkataritza zordunak eta kobratzeko bestelako kontuak <i>Deudores comerciales y otras cuentas a cobrar</i>	1.667.304	B) PASIBO EZ-KORRIENTEA PASIVO NO CORRIENTE	4.547.749
1. Bezeroak, salmentengatik eta zerbitzu-emateengatik <i>Clientes por ventas y prestaciones de servicios</i>	582.310	II. Epe luzeko zorrak <i>Deudas a largo plazo</i>	2.253.986
2. Bezeroak, taldeko enpresak eta elkartuak <i>Clientes, empresas del grupo y asociadas</i>	37.929	3. Finantza-errentamenduengatik hartzekodunak <i>Acreedores por arrendamiento financiero</i>	4.950
3. Hainbat zordun <i>Deudores varios</i>	4.774	5. Bestelako pasibo finantzarioak <i>Otros pasivos financieros</i>	2.249.036
4. Pertsonala <i>Personal</i>	24.608	IV. Zerga geroratuaren pasiboak <i>Pasivos por impuesto diferido</i>	2.293.763
5. Zerga korrientearen aktiboak <i>Activos por impuesto corriente</i>	348	C) PASIBO KORRIENTEA PASIVO CORRIENTE	2.643.033
6. Administrazio Publikoekin bestelako hartzeak <i>Otros créditos con las Administraciones Públicas</i>	1.017.335	III. Epe laburreko zorrak <i>Deudas a corto plazo</i>	454.794
V. Epe laburreko finantza-inbertsioak <i>Inversiones financieras a corto plazo</i>	40.929	3. Finantza-errentamenduengatik hartzekodunak <i>Acreedores por arrendamiento financiero</i>	19.114
2. Enpresekiko kredituak <i>Créditos a empresas</i>	33.182	5. Bestelako pasibo finantzarioak <i>Otros pasivos financieros</i>	435.680
5. Bestelako aktibo finantzarioak <i>Otros activos financieros</i>	7.747	V. Merkataritza hartzekodunak eta ordaintzeko bestelako kontuak <i>Acreedores comerciales y otras cuentas a pagar</i>	2.188.239
VI. Epe laburreko aldizkapenak <i>Periodificaciones a corto plazo</i>	1.937	3. Hainbat hartzekodun <i>Acreedores varios</i>	484.299
VII. Diruzaintza eta bestelako aktibo likido baliokideak <i>Efectivo y otros activos líquidos equivalentes</i>	1.050.824	4. Pertsonala (ordaintzeko dauden ordainsariak) <i>Personal (remuneraciones pendientes de pago)</i>	31.737
1. Diruzaintza <i>Tesorería</i>	1.050.824	6. Administrazio Publikoekin bestelako zorrak <i>Otras deudas con las Administraciones Públicas</i>	565.638
		7. Bezeroek emandako aurrerakinak <i>Anticipos de clientes</i>	1.106.565
AKTIBOA GUZTIRA (A+B) TOTAL ACTIVO (A+B)	12.386.250	ONDARE GARBIA ETA PASIBOA GUZTIRA (A+B+C) TOTAL PATRIMONIO NETO Y PASIVO (A+B+C)	12.386.250

Neiker, S.A.

GALDU-IRABAZIEN KONTUA
CUENTA DE PERDIDAS Y GANANCIAS

Euro / Euros

GALDU-IRABAZIEN KONTUA CUENTA DE PERDIDAS Y GANANCIAS		30/06/2014
A) ERAGIKETA JARRAITUAK OPERACIONES CONTINUADAS		
1. Negoio-zifraren zenbateko garbia Importe neto de la cifra de negocios		407.015
b) Zerbitzu-emateak Prestaciones de servicios		407.015
4. Hornikuntzak Aprovisionamientos		(520.629)
b) Lehengaien eta bestelako material kontsumigarrien kontsumoa Consumo de materias primas y otras materias consumibles		(409.209)
c) Beste enpresa batzuek egindako lanak Trabajos realizados por otras empresas		(111.420)
6. Ustiapeneko bestelako sarrerak Otros ingresos de explotación		4.348.367
a) Sarrera osagarriak eta kudeaketa arrunteko beste batzuk Ingresos accesorios y otros de gestión corriente		317.722
b) Ekitaldiko emaitzara egotzitako ustiapeneko diru-laguntzak Subvenciones de explotación incorporadas al resultado del ejercicio		4.030.645
7. Personalgastuak Gastos de personal		(3.949.207)
a) Soldatak, lansariak eta antzekoak Sueldos, salarios y asimilados		(3.023.276)
b) Karga sozialak Cargas sociales		(925.931)
8. Ustiapeneko bestelako gastuak Otros gastos de explotación		(1.113.158)
a) Kanpoko zerbitzuak Servicios exteriores		(1.103.439)
b) Tributuak Tributos		(9.719)
13. Entitateak emandako diru-laguntzak eta egindako transferentziak Subvenciones concedidas y transferencias realizadas por la entidad		(10.850)
A.1) USTIAPENKO EMAITZA (1+2+3+4+5+6+7+8+9+10+11+12+13+14+15) RESULTADO DE EXPLOTACIÓN (1+2+3+4+5+6+7+8+9+10+11+12+13+14+15)		(838.462)
16. Sarrera finantzarioak Ingresos financieros		1.053
b) Balore negoziagarrien eta bestelako finantza-tresnen sarrerak De valores negociables y otros instrumentos financieros		1.053
b2) Hirugarren enpresetakoak De terceros		1.053
17. Gastu finantzarioak Gastos financieros		(1.817)
b) Hirugarrenen zorrenak Por deudas con terceros		(1.817)
A.2) EMAITZA FINANTZARIOA (16+17+18+19+20+21) RESULTADO FINANCIERO (16+17+18+19+20+21)		(764)
A.3) ZERGA AURREKO EMAITZA (A.1+A.2) RESULTADO ANTES DE IMPUESTOS (A.1+A.2)		(839.226)
A.4) EKITALDIKO EMAITZA (A.3+22) RESULTADO DEL EJERCICIO (A.3+22)		(839.226)

Neiker, S.A.

EFEKTIBO FLUXUEN EGOERA-ORRIA
ESTADO DE FLUJOS DE EFECTIVO

Euro / Euros

DIRU-FLUXUEN EGOERA-ORRIA ESTADO DE FLUJOS DE EFECTIVO	30/06/2014
A) USTIAPEN-JARDUERETAKO DIRU-FLUXUAK FLUJOS DE EFECTIVO DE LAS ACTIVIDADES DE EXPLOTACIÓN	
1. Ekitaldiko zerga aurreko emaitza <i>Resultado del ejercicio antes de impuestos</i>	(839.226)
2. Emaitzaren doikuntzak <i>Ajustes del resultado</i>	764
g) Sarrera finantzarioak (-) <i>Ingresos financieros (-)</i>	(1.053)
h) Gastu finantzarioak (+) <i>Gastos financieros (+)</i>	1.817
3. Kapital korrientearen aldaketak <i>Cambios en el capital corriente</i>	917.322
b) Zordunak eta kobratzeko bestelako kontuak (+/-) <i>Deudores y otras cuentas a cobrar(+/-)</i>	901.723
c) Bestelako aktibo korrienteak (+/-) <i>Otros activos corrientes (+/-)</i>	19.836
d) Hartzekodunak eta ordaintzeko bestelako kontuak (+/-) <i>Acreedores y otras cuentas a pagar (+/-)</i>	(4.237)
4. Ustiapen-jardueretako bestelako diru-fluxuak (+/-) <i>Otros flujos de efectivo de las actividades de explotación (+/-)</i>	(959)
a) Interesen ordainketa (-) <i>Pagos de intereses (-)</i>	(1.817)
c) Interes-kobrantzak (+) <i>Cobros de intereses (+)</i>	1.053
d) Mozkinen gaineko zergen kobrantzak (ordainketak) (+/-) <i>Cobros (pagos) por impuestos sobre beneficios (+/-)</i>	(195)
5. Ustiapen-jardueretako diru-fluxuak (+/--1+/-2+/-3+/-4) <i>Flujos de efectivo de las actividades de explotación (+/--1+/-2+/-3+/-4)</i>	77.901
B) INBERTSIO-JARDUERETAKO DIRU-FLUXUAK (+/-) FLUJOS DE EFECTIVO DE LAS ACTIVIDADES DE INVERSIÓN (+/-)	
6. Inbertsioen ordainketak (-) <i>Pagos por inversión (-)</i>	(163.364)
c) Ibilgetu materiala <i>Inmovilizado material</i>	(145.221)
e) Bestelako aktibo finantzarioak <i>Otros activos financieros</i>	(18.143)
7. Desinbertsioen kobrantzak (+) <i>Cobros por desinversiones (+)</i>	975
e) Bestelako aktibo finantzarioak <i>Otros activos financieros</i>	975
8. Inbertsio-jardueretako diru-fluxuak (7-6) <i>Flujos de efectivo de las actividades de inversión (7-6)</i>	(162.389)
C) FINANTZAKETA-JARDUERETAKO DIRU-FLUXUAK FLUJOS DE EFECTIVO DE LAS ACTIVIDADES DE FINANCIACIÓN	
9. Ondare-tresnen kobrantzak eta ordainketak <i>Cobros y pagos por instrumentos de patrimonio</i>	325.000
e) Jasotako diru-laguntzak, dohaintzak eta legatuak (+) <i>Subvenciones, donaciones y legados recibidos (+)</i>	325.000
10. Pasibo finantzarioko tresnen kobrantzak eta ordainketak <i>Cobros y pagos por instrumentos de pasivo financiero</i>	(152.795)

Euro / Euros

DIRU-FLUXUEN EGOERA-ORRIA ESTADO DE FLUJOS DE EFECTIVO		30/06/2014
b) Itzulketak eta amortizazioak <i>Devolución y amortización de</i>		(152.795)
5. Bestelako zorrak (-) <i>Otras deudas (-)</i>		(152.795)
12. Finantzaketa-jardueretako diru-fluxuak (+/-9+/-10-11) <i>Flujos de efectivo de las actividades de financiación (+/-9+/-10-11)</i>		172.205
D) KANBIO-TASEN ALDAKETEN ERAGINA EFECTO DE LAS VARIACIONES DE LOS TIPOS DE CAMBIO		-----
E) ESKUDIRUAREN EDO BALIOKIDEEN GEHIKUNTZA/GUTXITZE GARBIA (+/-5+/-8+/-12+/-D) AUMENTO/DISMINUCIÓN NETA DEL EFECTIVO O EQUIVALENTES (+/-5+/-8+/-12+/-D)		87.717

Neiker, S.A.

EGINDAKOAREN KAPITAL AURREKONTUA
PRESUPUESTO DE CAPITAL REALIZADO

Euro / Euros

INBERTSIOAK INVERSIONES	AURREKONTUA PRESUPUESTO	EGINDAKOA REALIZADO	ALDEA DIFERENCIA	%
II. INBERTSIO UKIEZIN, MATERIAL, ONDASUN HIGIEZIN ETA BESTE BATZUEN GEHIKUNTZA AUMENTO DE INVERSIONES INTANGIBLES, MATERIALES, INMOBILIARIAS Y OTRAS	270.338	121.438	148.900	45
2. IBILGETU MATERIALA INMOVILIZADO MATERIAL	270.338	121.438	148.900	45
III. FINANTZA-INBERTSIOEN GEHIKUNTZA ETA ONDARE-TRESNEN GUTXITZEA AUMENTO DE INVERSIONES FINANCIERAS Y DISMINUCIÓN DE INSTRUMENTOS PATRIMONIO	-----	18.143	(18.143)	***
2. BESTELAKO FINANTZA-INBERTSIOAK OTRAS INVERSIONES FINANCIERAS	-----	18.143	(18.143)	***
IV. PASIBO FINANTZARIOKO TRESNEN GUTXITZEA (ITZULKETA ETA AMORTIZAZIOA) DISMINUCIÓN DE INSTRUMENTOS PASIVO FINANCIERO (DEVOLUCIÓN Y AMORTIZACIÓN)	389.022	177.119	211.903	46
4. BESTELAKO ZORRAK OTRAS DEUDAS	389.022	177.119	211.903	46
VI. ESKUDIRUAREN EDO BALIOKIDEEN GEHIKUNTZA GARBIA AUMENTO NETO DEL EFECTIVO O EQUIVALENTES	-----	87.717	(87.717)	***
INBERTSIOAK GUZTIRA TOTAL INVERSIONES	659.360	404.417	254.943	61

Euro / Euros

FINANTZAKETA FINANCIACION	AURREKONTUA PRESUPUESTO	EGINDAKOA REALIZADO	ALDEA DIFERENCIA	%
I. USTIAPEN-JARDUERETAKO DIRU-FLUXU POSITIBOAK FLUJOS POSITIVOS DE EFECTIVO DE LAS ACTIVIDADES DE EXPLOTACIÓN	-----	77.901	(77.901)	***
III. JASOKO DIREN TRANSFERENTZIAK, DIRU-LAGUNTZAK, DOHAINTZAK ETA LEGATUAK TRANSFERENCIAS, SUBVENCIONES, DONACIONES Y LEGADOS A RECIBIR	659.360	325.000	334.360	49
IV. ONDARE-TRESNEN GEHIKUNTZA ETA FINANTZA-INBERTSIOEN GUTXITZEA AUMENTO DE INSTRUMENTOS PATRIMONIO Y DISMINUCIÓN DE INVERSIONES FINANCIERAS	-----	975	(975)	***
4. BESTELAKO FINANTZA-INBERTSIOAK OTRAS INVERSIONES FINANCIERAS	-----	975	(975)	***
V. PASIBO FINANTZARIOKO TRESNEN GEHIKUNTZA AUMENTO DE INSTRUMENTOS DE PASIVO FINANCIERO	-----	541	(541)	***
4. BESTELAKO ZORRAK OTRAS DEUDAS	-----	541	(541)	***
FINANTZAKETA GUZTIRA TOTAL FINANCIACIÓN	659.360	404.417	254.943	61

Neiker, S.A.

EGINDAKOAREN USTIAPEN AURREKONTUA
PRESUPUESTO DE EXPLOTACION REALIZADO

Euro / Euros

GASTUAK GASTOS	AURREKONTUA PRESUPUESTO	EGINDAKOA REALIZADO	ALDEA DIFERENCIA	%
I. PERTSONAL-GASTUAK GASTOS DE PERSONAL	7.850.400	3.949.207	3.901.193	50
1. SOLDATAK, LANSARIAK ETA ANTZEKOAK SUELDOS, SALARIOS Y ASIMILADOS	6.013.010	3.023.276	2.989.734	50
2. KARGA SOZIALAK ETA BESTE BATZUK CARGAS SOCIALES Y OTROS	1.837.390	925.931	911.459	50
II. FUNTZIONAMENDU-GASTUAK GASTOS DE FUNCIONAMIENTO	3.471.862	1.633.787	1.838.075	47
1. HORNIKUNTZAK APROVISIONAMIENTOS	1.117.694	520.629	597.065	47
2. KANPOKO ZERBITZUAK SERVICIOS EXTERIORES	2.343.793	1.103.439	1.240.354	47
3. TRIBUTUAK TRIBUTOS	10.375	9.719	656	94
III. GASTU FINANTZARIOAK GASTOS FINANCIEROS	119.062	1.817	117.245	2
2. HIRUGARRENEKIKO ZORRENAK POR DEUDAS CON TERCEROS	119.062	1.817	117.245	2
IV. ENTITATEAK EMANGO DITUEN DIRU-LAGUNTZAK ETA EGINGO DITUEN TRANSFERENTZIAK SUBVENCIONES A CONCEDER Y TRANSFERENCIAS A REALIZAR POR LA ENTIDAD	14.440	10.850	3.590	75
VI. USTIAPEN-JARDUERETAKO DIRU-FLUXU POSITIBOAK FLUJOS POSITIVOS DE EFECTIVO DE LAS ACTIVIDADES DE EXPLOTACIÓN	----	77.901	(77.901)	***
GASTUAK GUZTIRA TOTAL GASTOS	11.455.764	5.673.562	5.782.202	50

Euro / Euros

DIRU-SARRERAK INGRESOS	AURREKONTUA PRESUPUESTO	EGINDAKOA REALIZADO	ALDEA DIFERENCIA	%
I. NEGOZIO-ZIFRAREN ZENBATEKO GARBIA IMPORTE NETO DE LA CIFRA DE NEGOCIOS	1.650.619	407.015	1.243.604	25
2. ZERBITZU-EMATEAK PRESTACIONES DE SERVICIOS	1.650.619	407.015	1.243.604	25
II. USTIAPENENKO BESTELAKO DIRU-SARRERAK OTROS INGRESOS DE EXPLOTACIÓN	449.381	317.722	131.659	71
IV. USTIAPENENKO TRANSFERENTZIAK ETA DIRU-LAGUNTZAK TRANSFERENCIAS Y SUBVENCIONES DE EXPLOTACIÓN	9.350.000	4.030.645	5.319.355	43
V. SARRERA FINANTZARIOAK INGRESOS FINANCIEROS	5.764	1.053	4.711	18
2. BALORE NEGOZIAGARRI ETA BESTELAKO FINANTZA-TRESNENAK DE VALORES NEGOCIABLES Y OTROS INSTRUMENTOS FINANCIEROS	5.764	1.053	4.711	18
VI. ORDAINTEKO KONTUEN GEHIKETA ETA KOBRATZEKO KONTUEN GUTXITZE GARBIAK AUMENTO CUENTAS A PAGAR Y DISMINUCIÓN CUENTAS A COBRAR NETOS	----	917.127	(917.127)	***
DIRU-SARRERAK GUZTIRA TOTAL INGRESOS	11.455.764	5.673.562	5.782.202	50



Fundación HAZI Fundazioa

EGOERA BALANTZEA
BALANCE DE SITUACION

Euro / Euros

AKTIBOA ACTIVO	30/06/2014	ONDARE GARBIA ETA PASIBOA PATRIMONIO NETO Y PASIVO	30/06/2014
A) AKTIBO EZ-KORRIENTEA ACTIVO NO CORRIENTE	4.591.012	A) ONDARE GARBIA PATRIMONIO NETO	6.204.837
I. Ibilgetu ukiezina <i>Inmovilizado intangible</i>	148.042	A-1) Fondo propioak Fondos propios	4.590.857
3. Patenteak, lizentziak, markak eta antzekoak <i>Patentes, licencias, marcas y similares</i>	49.916	I. Fundazio-zuzkidura <i>Dotación fundacional</i>	580.648
5. Aplikazio informatikoak <i>Aplicaciones informáticas</i>	23.448	III. Erreserbak <i>Reservas</i>	5.276.547
7. Bestelako ibilgetu ukiezina <i>Otro inmovilizado intangible</i>	74.678	2. Bestelako erreserbak <i>Otras reservas</i>	5.276.547
II. Ibilgetu materiala <i>Inmovilizado material</i>	967.028	V. Aurreko ekitaldietako emaitzak <i>Resultados de ejercicios anteriores</i>	1.802.591
1. Lurrak eta eraikuntzak <i>Terrenos y construcciones</i>	623.842	1. Gaineratitako <i>Remanente</i>	2.043.057
2. Instalazio teknikoak eta bestelako ibilgetu materiala <i>Instalaciones técnicas y otro inmovilizado material</i>	343.186	2. (Aurreko ekitaldietako emaitza negatiboak) <i>(Resultados negativos de ejercicios anteriores)</i>	(240.466)
IV. Taldeko enpresetan eta elkartuetan epe luzeko inbertsioak <i>Inversiones empresas del grupo y asociadas a largo plazo</i>	1.222.868	VII. Ekitaldiko emaitza <i>Resultado del ejercicio</i>	(3.068.929)
1. Ondare-tresnak <i>Instrumentos de patrimonio</i>	1.221.868	A-3) Jasotako diru-laguntzak, dohaintzak eta legatuak Subvenciones, donaciones y legados recibidos	1.613.980
2. Enpresei emandako kredituak <i>Créditos a empresas</i>	1.000	B) PASIBO EZ-KORRIENTEA PASIVO NO CORRIENTE	780.307
V. Epe luzeko finantza inbertsioak <i>Inversiones financieras a largo plazo</i>	79.054	II. Epe luzeko zorrak <i>Deudas a largo plazo</i>	636.195
2. Hirugarrenrei emandako kredituak <i>Créditos a terceros</i>	64.424	5. Bestelako pasibo finantzarioak <i>Otros pasivos financieros</i>	636.195
5. Bestelako aktibo finantzarioak <i>Otros activos financieros</i>	14.630	III. Taldeko enpresek eta elkartuekin epe luzeko zorrak <i>Deudas con empresas del grupo y asociadas a largo plazo</i>	144.112
VI. Zerga geroratuak aktiboak <i>Activos por impuesto diferido</i>	2.174.020	C) PASIBO KORRIENTEA PASIVO CORRIENTE	2.403.075
B) AKTIBO KORRIENTEA ACTIVO CORRIENTE	4.797.207	III. Epe laburreko zorrak <i>Deudas a corto plazo</i>	1.152.099
II. Izakinak <i>Existencias</i>	134.109	5. Bestelako pasibo finantzarioak <i>Otros pasivos financieros</i>	1.152.099
2. Lehengaiak eta bestelako hornikuntzak <i>Materias primas y otros aprovisionamientos</i>	133.912	IV. Taldeko enpresek eta elkartuekin epe laburreko zorrak <i>Deudas con empresas del grupo y asociadas a corto plazo</i>	33.218
6. Hornitzaileei emandako aurrerakinak <i>Anticipos a proveedores</i>	197	V. Merkataritza hartzekodunak eta ordaintzeko bestelako kontuak <i>Acreedores comerciales y otras cuentas a pagar</i>	744.184
III. Merkataritza zordunak eta kobartzeko bestelako kontuak <i>Deudores comerciales y otras cuentas a cobrar</i>	785.962	1. Hornitzaileak <i>Proveedores</i>	(145.730)
1. Bezeroak, salmentengatik eta zerbitzu-emateengatik <i>Clientes por ventas y prestaciones de servicios</i>	(1.576.939)	4. Pertsonala (ordaintzeko dauden ordainsariak) <i>Personal (remuneraciones pendientes de pago)</i>	166.772
2. Bezeroak, taldeko enpresak eta elkartuak <i>Clientes, empresas del grupo y asociadas</i>	1.253.728	6. Administrazio Publikoekin bestelako zorrak <i>Otras deudas con las Administraciones Públicas</i>	343.197
4. Pertsonala <i>Personal</i>	51.642	7. Bezeroek emandako aurrerakinak <i>Anticipos de clientes</i>	379.945
6. Administrazio Publikoekin bestelako hartzeoak <i>Otros créditos con las Administraciones Públicas</i>	1.057.531	VI. Epe laburreko aldizkapenak <i>Periodificaciones a corto plazo</i>	473.574
V. Epe laburreko finantza-inbertsioak <i>Inversiones financieras a corto plazo</i>	142		
2. Enpresekiko kredituak <i>Créditos a empresas</i>	142		
VI. Epe laburreko aldizkapenak <i>Periodificaciones a corto plazo</i>	5.052		
VII. Diruzaintza eta bestelako aktibo likido baliokideak <i>Efectivo y otros activos líquidos equivalentes</i>	3.871.942		
1. Diruzaintza <i>Tesorería</i>	3.871.942		
AKTIBOA GUZTIRA (A+B) TOTAL ACTIVO (A+B)	9.388.219	ONDARE GARBIA ETA PASIBOA GUZTIRA (A+B+C) TOTAL PATRIMONIO NETO Y PASIVO (A+B+C)	9.388.219

Fundación HAZI Fundazioa

GALDU-IRABAZIEN KONTUA
CUENTA DE PERDIDAS Y GANANCIAS

Euro / Euros

GALDU-IRABAZIEN KONTUA CUENTA DE PERDIDAS Y GANANCIAS		30/06/2014
A) ERAGIKETA JARRAITUAK OPERACIONES CONTINUADAS		
1. Negozio-zifraren zenbateko garbia <i>Importe neto de la cifra de negocios</i>		450.144
a) Salmentak <i>Ventas</i>		139.845
b) Zerbitzu-emateak <i>Prestaciones de servicios</i>		310.299
4. Hornikuntzak Aprovisionamientos		(320.118)
a) Salgaien kontsumoa <i>Consumo de mercaderías</i>		(64.097)
c) Beste enpresa batzuek egindako lanak <i>Trabajos realizados por otras empresas</i>		(256.021)
6. Ustiapeneko bestelako sarrerak Otros ingresos de explotación		4.073.164
a) Sarrera osagarriak eta kudeaketa arrunteko beste batzuk <i>Ingresos accesorios y otros de gestión corriente</i>		117.977
b) Ekitaldiko emaitzara egotzitako ustiapeneko diru-laguntzak <i>Subvenciones de explotación incorporadas al resultado del ejercicio</i>		3.955.187
7. Pertsonal-gastuak Gastos de personal		(4.595.972)
a) Soldatak, lansariak eta antzekoak <i>Sueldos, salarios y asimilados</i>		(3.566.136)
b) Karga sozialak <i>Cargas sociales</i>		(1.029.836)
8. Ustiapeneko bestelako gastuak Otros gastos de explotación		(2.556.703)
a) Kanpoko zerbitzuak <i>Servicios exteriores</i>		(2.556.192)
b) Tributuak <i>Tributos</i>		(511)
9. Ibilgetuaren amortizazioa Amortización del inmovilizado		(120.234)
A.1) USTIAPENKO EMAITZA (1+2+3+4+5+6+7+8+9+10+11+12+13+14+15) RESULTADO DE EXPLOTACIÓN (1+2+3+4+5+6+7+8+9+10+11+12+13+14+15)		(3.069.719)
16. Sarrera finantzarioak Ingresos financieros		1.770
b) Balore negoziagarrien eta bestelako finantza-tresnen sarrerak <i>De valores negociables y otros instrumentos financieros</i>		1.770
b2) Hirugarren enpresetakoak <i>De terceros</i>		1.770
17. Gastu finantzarioak Gastos financieros		(980)
b) Hirugarreneneko zorrenak <i>Por deudas con terceros</i>		(980)
A.2) EMAITZA FINANTZARIOA (16+17+18+19+20+21) RESULTADO FINANCIERO (16+17+18+19+20+21)		790
A.3) ZERGA AURREKO EMAITZA (A.1+A.2) RESULTADO ANTES DE IMPUESTOS (A.1+A.2)		(3.068.929)
A.4) EKITALDIKO EMAITZA (A.3+22) RESULTADO DEL EJERCICIO (A.3+22)		(3.068.929)

Fundación HAZI Fundazioa

EFEKTIBO FLUXUEN EGOERA-ORRIA
ESTADO DE FLUJOS DE EFECTIVO

Euro / Euros

DIRU-FLUXUEN EGOERA-ORRIA ESTADO DE FLUJOS DE EFECTIVO	30/06/2014
A) USTIAPEN-JARDUERETAKO DIRU-FLUXUAK FLUJOS DE EFECTIVO DE LAS ACTIVIDADES DE EXPLOTACIÓN	
1. Ekitaldiko zerga aurreko emaitza <i>Resultado del ejercicio antes de impuestos</i>	(3.068.929)
2. Emaitzaren doikuntzak <i>Ajustes del resultado</i>	92.655
a) Ibilgetuaren amortizazioa (+) <i>Amortización del inmovilizado (+)</i>	120.234
b) Narriaduragatik egindako balio-zuzenketak (+/-) <i>Correcciones valorativas por deterioro (+/-)</i>	(26.789)
g) Sarrera finantzarioak (-) <i>Ingresos financieros (-)</i>	(1.770)
h) Gastu finantzarioak (+) <i>Gastos financieros (+)</i>	980
3. Kapital korrientearen aldaketak <i>Cambios en el capital corriente</i>	1.796.443
b) Zordunak eta kobratzeko bestelako kontuak (+/-) <i>Deudores y otras cuentas a cobrar(+/-)</i>	4.375.614
d) Hartzekodunak eta ordaintzeko bestelako kontuak (+/-) <i>Acreedores y otras cuentas a pagar (+/-)</i>	(2.611.955)
e) Bestelako pasibo korrienteak (+/-) <i>Otros pasivos corrientes (+/-)</i>	32.784
4. Ustiapen-jardueretako bestelako diru-fluxuak (+/-) <i>Otros flujos de efectivo de las actividades de explotación (+/-)</i>	784
a) Interesen ordainketa (-) <i>Pagos de intereses (-)</i>	(980)
c) Interes-kobrantzak (+) <i>Cobros de intereses (+)</i>	1.770
d) Mozkinen gaineko zergen kobrantzak (ordainketak) (+/-) <i>Cobros (pagos) por impuestos sobre beneficios (+/-)</i>	(6)
5. Ustiapen-jardueretako diru-fluxuak (+/-1+/-2+/-3+/-4) <i>Flujos de efectivo de las actividades de explotación (+/-1+/-2+/-3+/-4)</i>	(1.179.047)
B) INBERTSIO-JARDUERETAKO DIRU-FLUXUAK (+/-) FLUJOS DE EFECTIVO DE LAS ACTIVIDADES DE INVERSIÓN (+/-)	
6. Inbertsioen ordainketak (-) <i>Pagos por inversión (-)</i>	(129.131)
c) Ibilgetu materiala <i>Inmovilizado material</i>	(129.131)
7. Desinbertsioen kobrantzak (+) <i>Cobros por desinversiones (+)</i>	2.975
e) Bestelako aktibo finantzarioak <i>Otros activos financieros</i>	2.975
8. Inbertsio-jardueretako diru-fluxuak (7-6) <i>Flujos de efectivo de las actividades de inversión (7-6)</i>	(126.156)
C) FINANTZAKETA-JARDUERETAKO DIRU-FLUXUAK FLUJOS DE EFECTIVO DE LAS ACTIVIDADES DE FINANCIACIÓN	
12. Finantzaketa-jardueretako diru-fluxuak (+/-9+/-10-11) <i>Flujos de efectivo de las actividades de financiación (+/-9+/-10-11)</i>	----
D) KANBIO-TASEN ALDAKETEN ERAGINA EFECTO DE LAS VARIACIONES DE LOS TIPOS DE CAMBIO	----

Euro / Euros

DIRU-FLUXUEN EGOERA-ORRIA ESTADO DE FLUJOS DE EFECTIVO		30/06/2014
E)	ESKUDIRUAREN EDO BALIOKIDEEN GEHIKUNTZA/GUTXITZE GARBIA (+/-5+/-8+/-12+/-D) AUMENTO/DISMINUCIÓN NETA DEL EFECTIVO O EQUIVALENTES (+/-5+/-8+/-12+/-D)	(1.305.203)

Fundación HAZI Fundazioa

EGINDAKOAREN KAPITAL AURREKONTUA
PRESUPUESTO DE CAPITAL REALIZADO

Euro / Euros

INBERTSIOAK INVERSIONES	AURREKONTUA PRESUPUESTO	EGINDAKOA REALIZADO	ALDEA DIFERENCIA	%
I. USTIAPEN-JARDUERETAKO DIRU-FLUXU NEGATIBOAK FLUJOS NEGATIVOS DE EFECTIVO DE LAS ACTIVIDADES DE EXPLOTACIÓN	----	1.179.047	(1.179.047)	***
II. INBERTSIO UKIEZIN, MATERIAL, ONDASUN HIGIEZIN ETA BESTE BATZUEN GEHIKUNTZA AUMENTO DE INVERSIONES INTANGIBLES, MATERIALES, INMOBILIARIAS Y OTRAS	129.840	54.715	75.125	42
2. IBILGETU MATERIALA INMOVILIZADO MATERIAL	129.840	54.715	75.125	42
IV. PASIBO FINANTZARIOKO TRESNEN GUTXITZEA (ITZULKETA ETA AMORTIZAZIOA) DISMINUCIÓN DE INSTRUMENTOS PASIVO FINANCIERO (DEVOLUCIÓN Y AMORTIZACIÓN)	----	74.416	(74.416)	***
4. BESTELAKO ZORRAK OTRAS DEUDAS	----	74.416	(74.416)	***
INBERTSIOAK GUZTIRA TOTAL INVERSIONES	129.840	1.308.178	(1.178.338)	***

Euro / Euros

FINANTZAKETA FINANCIACION	AURREKONTUA PRESUPUESTO	EGINDAKOA REALIZADO	ALDEA DIFERENCIA	%
III. JASOKO DIREN TRANSFERENTZIAK, DIRU-LAGUNTZAK, DOHAINTZAK ETA LEGATUAK TRANSFERENCIAS, SUBVENCIONES, DONACIONES Y LEGADOS A RECIBIR	129.840	----	129.840	0
IV. ONDARE-TRESNEN GEHIKUNTZA ETA FINANTZA-INBERTSIOEN GUTXITZEA AUMENTO DE INSTRUMENTOS PATRIMONIO Y DISMINUCIÓN DE INVERSIONES FINANCIERAS	----	2.975	(2.975)	***
4. BESTELAKO FINANTZA-INBERTSIOAK OTRAS INVERSIONES FINANCIERAS	----	2.975	(2.975)	***
VII. ESKUDIRUAREN EDO BALIOKIDEEN GUTXITZE GARBIA DISMINUCIÓN NETA DEL EFECTIVO O EQUIVALENTES	----	1.305.203	(1.305.203)	***
FINANTZAKETA GUZTIRA TOTAL FINANCIACIÓN	129.840	1.308.178	(1.178.338)	***

Fundación HAZI Fundazioa


EGINDAKOAREN USTIAPEN AURREKONTUA
PRESUPUESTO DE EXPLOTACION REALIZADO

Euro / Euros

GASTUAK GASTOS		AURREKONTUA PRESUPUESTO	EGINDAKOA REALIZADO	ALDEA DIFERENCIA	%
I.	PERTSONAL-GASTUAK GASTOS DE PERSONAL	10.229.929	4.595.972	5.633.957	45
1.	SOLDATAK, LANSARIAK ETA ANTZEKOAK SUELDOS, SALARIOS Y ASIMILADOS	7.830.597	3.566.136	4.264.461	46
2.	KARGA SOZIALAK ETA BESTE BATZUK CARGAS SOCIALES Y OTROS	2.399.332	1.029.836	1.369.496	43
II.	FUNTZIONAMENDU-GASTUAK GASTOS DE FUNCIONAMIENTO	7.563.140	2.876.821	4.686.319	38
1.	HORNIKUNTZAK APROVISIONAMIENTOS	1.150.906	320.118	830.788	28
2.	KANPOKO ZERBITZUAK SERVICIOS EXTERIORES	6.412.234	2.556.192	3.856.042	40
3.	TRIBUTUAK TRIBUTOS	----	511	(511)	***
III.	GASTU FINANTZARIOAK GASTOS FINANCIEROS	----	980	(980)	***
2.	HIRUGARRENEKIKO ZORRENAK POR DEUDAS CON TERCEROS	----	980	(980)	***
GASTUAK GUZTIRA TOTAL GASTOS		17.793.069	7.473.773	10.319.296	42

Euro / Euros

DIRU-SARRERAK INGRESOS		AURREKONTUA PRESUPUESTO	EGINDAKOA REALIZADO	ALDEA DIFERENCIA	%
I.	NEGOZIO-ZIFRAREN ZENBATEKO GARBIA IMPORTE NETO DE LA CIFRA DE NEGOCIOS	5.095.398	450.144	4.645.254	9
1.	SALMENTAK VENTAS	350.000	139.845	210.155	40
2.	ZERBITZU-EMATEAK PRESTACIONES DE SERVICIOS	4.745.398	310.299	4.435.099	7
II.	USTIAPENENKO BESTELAKO DIRU-SARRERAK OTROS INGRESOS DE EXPLOTACIÓN	----	117.977	(117.977)	***
IV.	USTIAPENENKO TRANSFERENTZIAK ETA DIRU-LAGUNTZAK TRANSFERENCIAS Y SUBVENCIONES DE EXPLOTACIÓN	12.692.671	3.955.187	8.737.484	31
V.	SARRERA FINANTZARIOAK INGRESOS FINANCIEROS	5.000	1.770	3.230	35
2.	BALORE NEGOZIAGARRI ETA BESTELAKO FINANTZA-TRESNENAK DE VALORES NEGOCIABLES Y OTROS INSTRUMENTOS FINANCIEROS	5.000	1.770	3.230	35
VI.	ORDAINTZEKO KONTUEN GEHIKETA ETA KOBRATZEKO KONTUEN GUTXITZE GARBIAK AUMENTO CUENTAS A PAGAR Y DISMINUCIÓN CUENTAS A COBRAR NETOS	----	1.769.648	(1.769.648)	***
VII.	USTIAPEN-JARDUERETAKO DIRU-FLUXU NEGATIBOAK FLUJOS NEGATIVOS DE EFECTIVO DE LAS ACTIVIDADES DE EXPLOTACIÓN	----	1.179.047	(1.179.047)	***
DIRU-SARRERAK GUZTIRA TOTAL INGRESOS		17.793.069	7.473.773	10.319.296	42



Fundación ELIKA Fundazioa

EGOERA BALANTZEA
BALANCE DE SITUACION

Euro / Euros

AKTIBOA ACTIVO	30/06/2014	ONDARE GARBIA ETA PASIBOA PATRIMONIO NETO Y PASIVO	30/06/2014
A) AKTIBO EZ-KORRIENTEA ACTIVO NO CORRIENTE	14.274	A) ONDARE GARBIA PATRIMONIO NETO	244.091
I. Ibilgetu ukiezina <i>Inmovilizado intangible</i>	10.041	A-1) Fondo propioak Fondos propios	244.091
5. Aplikazio informatikoak <i>Aplicaciones informáticas</i>	10.041	I. Fundazio-zuzkidura <i>Dotación fundacional</i>	486.668
II. Ibilgetu materiala <i>Inmovilizado material</i>	4.233	III. Erreserbak <i>Reservas</i>	6.800
2. Instalazio teknikoak eta bestelako ibilgetu materiala <i>Instalaciones técnicas y otro inmovilizado material</i>	4.233	1. Lege- eta estatutu-erreserbak <i>Legal y estatutarias</i>	711
B) AKTIBO KORRIENTEA ACTIVO CORRIENTE	557.730	2. Bestelako erreserbak <i>Otras reservas</i>	6.089
III. Merkataritza zordunak eta kobratzeko bestelako kontuak <i>Deudores comerciales y otras cuentas a cobrar</i>	340.249	V. Aurreko ekitaldietako emaitzak <i>Resultados de ejercicios anteriores</i>	(267.473)
1. Bezeroak, salmentengatik eta zerbitzu-emeategatik <i>Clientes por ventas y prestaciones de servicios</i>	2.541	2. (Aurreko ekitaldietako emaitza negatiboak) <i>(Resultados negativos de ejercicios anteriores)</i>	(267.473)
6. Administrazio Publikoekin bestelako hartzekoak <i>Otros créditos con las Administraciones Públicas</i>	307.708	VII. Ekitaldiko emaitza <i>Resultado del ejercicio</i>	18.096
7. Akziodunak (bazkideak), galdutako ordainketengatik <i>Accionistas (socios) por desembolsos exigidos</i>	30.000	B) PASIBO EZ-KORRIENTEA PASIVO NO CORRIENTE	----
VII. Diruzaintza eta bestelako aktibo likido baliokideak <i>Efectivo y otros activos líquidos equivalentes</i>	217.481	C) PASIBO KORRIENTEA PASIVO CORRIENTE	327.913
1. Diruzaintza <i>Tesorería</i>	217.481	III. Epe laburreko zorrak <i>Deudas a corto plazo</i>	300.552
		2. Kreditu-erakundeekin zorrak <i>Deudas con entidades de crédito</i>	143
		5. Bestelako pasibo finantzarioak <i>Otros pasivos financieros</i>	300.409
		V. Merkataritza hartzekodunak eta ordaintzeko bestelako kontuak <i>Acreedores comerciales y otras cuentas a pagar</i>	27.361
		1. Hornitzaileak <i>Proveedores</i>	1
		3. Hainbat hartzekodun <i>Acreedores varios</i>	3.478
		4. Pertsonala (ordaintzeko dauden ordainsariak) <i>Personal (remuneraciones pendientes de pago)</i>	387
		6. Administrazio Publikoekin bestelako zorrak <i>Otras deudas con las Administraciones Públicas</i>	23.495
AKTIBOA GUZTIRA (A+B) TOTAL ACTIVO (A+B)	572.004	ONDARE GARBIA ETA PASIBOA GUZTIRA (A+B+C) TOTAL PATRIMONIO NETO Y PASIVO (A+B+C)	572.004

Fundación ELIKA Fundazioa

GALDU-IRABAZIEN KONTUA
CUENTA DE PERDIDAS Y GANANCIAS

Euro / Euros

GALDU-IRABAZIEN KONTUA CUENTA DE PERDIDAS Y GANANCIAS		30/06/2014
A) ERAGIKETA JARRAITUAK OPERACIONES CONTINUADAS		
1. Negoio-zifren zenbateko garbia Importe neto de la cifra de negocios		2.100
b) Zerbitzu-emateak <i>Prestaciones de servicios</i>		2.100
6. Ustiapeneko bestelako sarrerak Otros ingresos de explotación		300.000
b) Ekitaldiko emaitzara egotzitako ustiapeneko diru-laguntzak <i>Subvenciones de explotación incorporadas al resultado del ejercicio</i>		300.000
7. Pertsonal-gastuak Gastos de personal		(213.310)
a) Soldatak, lansariak eta antzekoak <i>Sueldos, salarios y asimilados</i>		(164.842)
b) Karga sozialak <i>Cargas sociales</i>		(48.468)
8. Ustiapeneko bestelako gastuak Otros gastos de explotación		(66.985)
a) Kanpoko zerbitzuak <i>Servicios exteriores</i>		(66.985)
9. Ibilgetuaren amortizazioa Amortización del inmovilizado		(5.292)
15. Bestelako emaitzak Otros resultados		1.444
A.1) USTIAPENEO EMAITZA (1+2+3+4+5+6+7+8+9+10+11+12+13+14+15) RESULTADO DE EXPLOTACIÓN (1+2+3+4+5+6+7+8+9+10+11+12+13+14+15)		17.957
16. Sarrera finantzarioak Ingresos financieros		139
b) Balore negoziagarrien eta bestelako finantza-tresnen sarrerak <i>De valores negociables y otros instrumentos financieros</i>		139
b2) Hirugarren enpresetakoak <i>De terceros</i>		139
A.2) EMAITZA FINANTZARIOA (16+17+18+19+20+21) RESULTADO FINANCIERO (16+17+18+19+20+21)		139
A.3) ZERGA AURREKO EMAITZA (A.1+A.2) RESULTADO ANTES DE IMPUESTOS (A.1+A.2)		18.096
A.4) EKITALDIKO EMAITZA (A.3+22) RESULTADO DEL EJERCICIO (A.3+22)		18.096

Fundación ELIKA Fundazioa

EFEKTIBO FLUXUEN EGOERA-ORRIA
ESTADO DE FLUJOS DE EFECTIVO

Euro / Euros

DIRU-FLUXUEN EGOERA-ORRIA ESTADO DE FLUJOS DE EFECTIVO	30/06/2014
A) USTIAPEN-JARDUERETAKO DIRU-FLUXUAK FLUJOS DE EFECTIVO DE LAS ACTIVIDADES DE EXPLOTACIÓN	
1. Ekitaldiko zerga aurreko emaitza <i>Resultado del ejercicio antes de impuestos</i>	18.096
2. Emaitzaren doikuntzak <i>Ajustes del resultado</i>	5.153
a) Ibilgetuaren amortizazioa (+) <i>Amortización del inmovilizado (+)</i>	5.292
g) Sarrera finantzarioak (-) <i>Ingresos financieros (-)</i>	(139)
3. Kapital korrientearen aldaketak <i>Cambios en el capital corriente</i>	20.849
b) Zordunak eta kobratzeko bestelako kontuak (+/-) <i>Deudores y otras cuentas a cobrar(+/-)</i>	(257.908)
d) Hartzekodunak eta ordaintzeko bestelako kontuak (+/-) <i>Acreedores y otras cuentas a pagar (+/-)</i>	278.757
4. Ustiapen-jardueretako bestelako diru-fluxuak (+/-) <i>Otros flujos de efectivo de las actividades de explotación (+/-)</i>	139
c) Interes-kobrantzak (+) <i>Cobros de intereses (+)</i>	139
5. Ustiapen-jardueretako diru-fluxuak (+/--1+/-2+/-3+/-4) <i>Flujos de efectivo de las actividades de explotación (+/--1+/-2+/-3+/-4)</i>	44.237
B) INBERTSIO-JARDUERETAKO DIRU-FLUXUAK (+/-) FLUJOS DE EFECTIVO DE LAS ACTIVIDADES DE INVERSIÓN (+/-)	
8. Inbertsio-jardueretako diru-fluxuak (7-6) <i>Flujos de efectivo de las actividades de inversión (7-6)</i>	----
C) FINANTZAKETA-JARDUERETAKO DIRU-FLUXUAK FLUJOS DE EFECTIVO DE LAS ACTIVIDADES DE FINANCIACIÓN	
a) Jaulkipena <i>Emisión</i>	2.938
2. Kreditu-erakundeekiko zorrak (+) <i>Deudas con entidades de crédito (+)</i>	2.938
b) Itzulketak eta amortizazioak <i>Devolución y amortización de</i>	(2.938)
2. Kreditu-erakundeekiko zorrak (-) <i>Deudas con entidades de crédito (-)</i>	(2.938)
12. Finantzaketa-jardueretako diru-fluxuak (+/--9+/-10-11) <i>Flujos de efectivo de las actividades de financiación (+/--9+/-10-11)</i>	----
D) KANBIO-TASEN ALDAKETEN ERAGINA EFECTO DE LAS VARIACIONES DE LOS TIPOS DE CAMBIO	----
E) ESKUDIRUAREN EDO BALIOKIDEEN GEHIKUNTZA/GUTXITZE GARBIA (+/--5+/-8+/-12+/-D) AUMENTO/DISMINUCIÓN NETA DEL EFECTIVO O EQUIVALENTES (+/--5+/-8+/-12+/-D)	44.237

Fundación ELIKA Fundazioa

EGINDAKOAREN KAPITAL AURREKONTUA
PRESUPUESTO DE CAPITAL REALIZADO

Euro / Euros

INBERTSIOAK INVERSIONES	AURREKONTUA PRESUPUESTO	EGINDAKOA REALIZADO	ALDEA DIFERENCIA	%
IV. PASIBO FINANTZARIOKO TRESNEN GUTXITZEA (ITZULKETA ETA AMORTIZAZIOA) DISMINUCIÓN DE INSTRUMENTOS PASIVO FINANCIERO (DEVOLUCIÓN Y AMORTIZACIÓN)	-----	2.938	(2.938)	***
2. KREDITU-ERAKUNDEEKIKO ZORRAK DEUDAS CON ENTIDADES DE CRÉDITO	-----	2.938	(2.938)	***
VI. ESKUDIRUAREN EDO BALIOKIDEEN GEHIKUNTZA GARBIA AUMENTO NETO DEL EFECTIVO O EQUIVALENTES	-----	44.237	(44.237)	***
INBERTSIOAK GUZTIRA TOTAL INVERSIONES	-----	47.175	(47.175)	***

Euro / Euros

FINANTZAKETA FINANCIACION	AURREKONTUA PRESUPUESTO	EGINDAKOA REALIZADO	ALDEA DIFERENCIA	%
I. USTIAPEN-JARDUERETAKO DIRU-FLUXU POSITIBOAK FLUJOS POSITIVOS DE EFECTIVO DE LAS ACTIVIDADES DE EXPLOTACIÓN	-----	44.237	(44.237)	***
V. PASIBO FINANTZARIOKO TRESNEN GEHIKUNTZA AUMENTO DE INSTRUMENTOS DE PASIVO FINANCIERO	-----	2.938	(2.938)	***
2. KREDITU-ERAKUNDEEKIKO ZORRAK DEUDAS CON ENTIDADES DE CRÉDITO	-----	2.938	(2.938)	***
FINANTZAKETA GUZTIRA TOTAL FINANCIACIÓN	-----	47.175	(47.175)	***

Fundación ELIKA Fundazioa

EGINDAKOAREN USTIAPEN AURREKONTUA
PRESUPUESTO DE EXPLOTACION REALIZADO

Euro / Euros

GASTUAK GASTOS	AURREKONTUA PRESUPUESTO	EGINDAKOA REALIZADO	ALDEA DIFERENCIA	%
I. PERTSONAL-GASTUAK GASTOS DE PERSONAL	418.942	213.310	205.632	51
1. SOLDATAK, LANSARIAK ETA ANTZEKOAK SUELDOS, SALARIOS Y ASIMILADOS	323.824	164.842	158.982	51
2. KARGA SOZIALAK ETA BESTE BATZUK CARGAS SOCIALES Y OTROS	95.118	48.468	46.650	51
II. FUNTZIONAMENDU-GASTUAK GASTOS DE FUNCIONAMIENTO	182.408	66.985	115.423	37
2. KANPOKO ZERBITZUAK SERVICIOS EXTERIORES	182.408	66.985	115.423	37
VI. USTIAPEN-JARDUERETAKO DIRU-FLUXU POSITIBOAK FLUJOS POSITIVOS DE EFECTIVO DE LAS ACTIVIDADES DE EXPLOTACIÓN	----	44.237	(44.237)	***
GASTUAK GUZTIRA TOTAL GASTOS	601.350	324.532	276.818	54

Euro / Euros

DIRU-SARRERAK INGRESOS	AURREKONTUA PRESUPUESTO	EGINDAKOA REALIZADO	ALDEA DIFERENCIA	%
I. NEGOZIO-ZIFRAREN ZENBATEKO GARBIA IMPORTE NETO DE LA CIFRA DE NEGOCIOS	----	2.100	(2.100)	***
2. ZERBITZU-EMATEAK PRESTACIONES DE SERVICIOS	----	2.100	(2.100)	***
II. USTIAPENENKO BESTELAKO DIRU-SARRERAK OTROS INGRESOS DE EXPLOTACIÓN	1.200	1.444	(244)	120
IV. USTIAPENENKO TRANSFERENTZIAK ETA DIRU-LAGUNTZAK TRANSFERENCIAS Y SUBVENCIONES DE EXPLOTACIÓN	600.000	300.000	300.000	50
V. SARRERA FINANTZARIOAK INGRESOS FINANCIEROS	150	139	11	93
2. BALORE NEGOZIAGARRI ETA BESTELAKO FINANTZA-TRESNENAK DE VALORES NEGOCIABLES Y OTROS INSTRUMENTOS FINANCIEROS	150	139	11	93
VI. ORDAINTEZKO KONTUEN GEHIKETA ETA KOBRATZEKO KONTUEN GUTXITZE GARBIAK AUMENTO CUENTAS A PAGAR Y DISMINUCIÓN CUENTAS A COBRAR NETOS	----	20.849	(20.849)	***
DIRU-SARRERAK GUZTIRA TOTAL INGRESOS	601.350	324.532	276.818	54



III. ENPLEGUA ETA GIZARTE POLITIKAK
EMPLEO Y POLÍTICAS SOCIALES



VISESA

EGOERA BALANTZEA
BALANCE DE SITUACION

Euro / Euros

AKTIBOA ACTIVO	30/06/2014	ONDARE GARBIA ETA PASIBOA PATRIMONIO NETO Y PASIVO	30/06/2014
A) AKTIBO EZ-KORRIENTEA ACTIVO NO CORRIENTE	26.511.271	A) ONDARE GARBIA PATRIMONIO NETO	56.558.449
II. Ibilgetu materiala <i>Inmovilizado material</i>	13.787.548	A-1) Fondo propioak Fondos propios	49.753.242
1. Lurrak eta eraikuntzak <i>Terrenos y construcciones</i>	12.485.459	I. Kapitala <i>Capital</i>	36.902.137
2. Instalazio teknikoak eta bestelako ibilgetu materiala <i>Instalaciones técnicas y otro inmovilizado material</i>	1.186.108	1. Kapital eskrituratu <i>Capital escriturado</i>	36.902.137
3. Ekoizpen-bidean den ibilgetu eta aurrerakinak <i>Inmovilizado en curso y anticipos</i>	115.981	II. Jaulkipen-prima <i>Prima de emisión</i>	15.527.157
III. Ondasun higiezinak inbertsioak <i>Inversiones inmobiliarias</i>	9.064.015	III. Erreserbak <i>Reservas</i>	15.113.528
2. Eraikuntzak <i>Construcciones</i>	9.064.015	1. Lege- eta estatutu-erreserbak <i>Legal y estatutarias</i>	2.428.657
IV. Taldeko enpresetan eta elkartuetan epe luzeko inbertsioak <i>Inversiones empresas del grupo y asociadas a largo plazo</i>	495.808	2. Bestelako erreserbak <i>Otras reservas</i>	12.684.871
1. Ondare-tresnak <i>Instrumentos de patrimonio</i>	495.808	VII. Ektaldiko emaitza <i>Resultado del ejercicio</i>	(17.789.580)
V. Epe luzeko finantza inbertsioak <i>Inversiones financieras a largo plazo</i>	2.194.750	A-3) Jasotako diru-laguntzak, dohaintzak eta legatuak Subvenciones, donaciones y legados recibidos	6.805.207
2. Hirugarrenei emandako kredituak <i>Créditos a terceros</i>	2.117.180	B) PASIBO EZ-KORRIENTEA PASIVO NO CORRIENTE	4.330.591
5. Bestelako aktibo finantzarioak <i>Otros activos financieros</i>	77.570	I. Epe luzeko hornidurak <i>Provisiones a largo plazo</i>	1.292.922
VI. Zerga geroratuak aktiboak <i>Activos por impuesto diferido</i>	969.150	4. Bestelako hornidurak <i>Otras provisiones</i>	1.292.922
B) AKTIBO KORRIENTEA ACTIVO CORRIENTE	344.524.531	II. Epe luzeko zorrak <i>Deudas a largo plazo</i>	387.592
II. Izakinak <i>Existencias</i>	273.325.815	5. Bestelako pasibo finantzarioak <i>Otros pasivos financieros</i>	387.592
3. Ekoizpen-bidean diren produktuak <i>Productos en curso</i>	273.271.795	IV. Zerga geroratuak pasiboak <i>Pasivos por impuesto diferido</i>	2.650.077
6. Hornitzaileei emandako aurrerakinak <i>Anticipos a proveedores</i>	54.020	C) PASIBO KORRIENTEA PASIVO CORRIENTE	310.146.762
III. Merkataritza zordunak eta kobratzeko bestelako kontuak <i>Deudores comerciales y otras cuentas a cobrar</i>	67.840.521	II. Epe laburreko hornidurak <i>Provisiones a corto plazo</i>	18.736.351
2. Bezeroak, taldeko enpresak eta elkartuak <i>Clientes, empresas del grupo y asociadas</i>	36.591.917	III. Epe laburreko zorrak <i>Deudas a corto plazo</i>	223.658.499
3. Hainbat zordun <i>Deudores varios</i>	1.573.277	2. Kreditu-erakundeekin zorrak <i>Deudas con entidades de crédito</i>	84.700.126
6. Administrazio Publikoekin bestelako hartzeak <i>Otros créditos con las Administraciones Públicas</i>	29.675.327	5. Bestelako pasibo finantzarioak <i>Otros pasivos financieros</i>	138.958.373
VI. Epe laburreko aldizkapenak <i>Periodificaciones a corto plazo</i>	18.396	V. Merkataritza hartzekodunak eta ordaintzeko bestelako kontuak <i>Acreedores comerciales y otras cuentas a pagar</i>	67.751.912
VII. Diruzaintza eta bestelako aktibo likido baliokideak <i>Efectivo y otros activos líquidos equivalentes</i>	3.339.799	1. Hornitzaileak <i>Proveedores</i>	24.461.949
1. Diruzaintza <i>Tesorería</i>	3.339.799	2. Hornitzaileak, taldeko enpresak eta elkartuak <i>Proveedores, empresas del grupo y asociadas</i>	3.730.581
		4. Pertsonala (ordaintzeko dauden ordainsariak) <i>Personal (remuneraciones pendientes de pago)</i>	3.894
		5. Zerga korrientearen pasiboak <i>Pasivos por impuesto corriente</i>	39.321
		6. Administrazio Publikoekin bestelako zorrak <i>Otras deudas con las Administraciones Públicas</i>	1.808.338
		7. Bezeroek emandako aurrerakinak <i>Anticipos de clientes</i>	37.707.829
AKTIBOA GUZTIRA (A+B) TOTAL ACTIVO (A+B)	371.035.802	ONDARE GARBIA ETA PASIBOA GUZTIRA (A+B+C) TOTAL PATRIMONIO NETO Y PASIVO (A+B+C)	371.035.802

VISESA

GALDU-IRABAZIEN KONTUA
CUENTA DE PERDIDAS Y GANANCIAS

Euro / Euros

GALDU-IRABAZIEN KONTUA CUENTA DE PERDIDAS Y GANANCIAS		30/06/2014
A) ERAGIKETA JARRAITUAK OPERACIONES CONTINUADAS		
1. Negoio-zifren zenbateko garbia <i>Importe neto de la cifra de negocios</i>		4.323.570
a) Salmentak <i>Ventas</i>		3.635.831
b) Zerbitzu-emateak <i>Prestaciones de servicios</i>		687.739
4. Hornikuntzak Aprovisionamientos		(18.492.037)
b) Lehengaien eta bestelako material kontsumigarrien kontsumoa <i>Consumo de materias primas y otras materias consumibles</i>		(18.037.176)
c) Beste enpresa batzuek egindako lanak <i>Trabajos realizados por otras empresas</i>		(454.861)
6. Ustiapeneko bestelako sarrerak Otros ingresos de explotación		1.092.975
b) Ekitaldiko emaitzara egotzitako ustiapeneko diru-laguntzak <i>Subvenciones de explotación incorporadas al resultado del ejercicio</i>		1.092.975
7. Personalgastuak Gastos de personal		(1.588.295)
a) Soldatak, lansariak eta antzekoak <i>Sueldos, salarios y asimilados</i>		(1.234.260)
b) Karga sozialak <i>Cargas sociales</i>		(354.035)
8. Ustiapeneko bestelako gastuak Otros gastos de explotación		(629.126)
a) Kanpoko zerbitzuak <i>Servicios exteriores</i>		(629.126)
9. Ibilgetuaren amortizazioa Amortización del inmovilizado		(511.421)
A.1) USTIAPENENKO EMAITZA (1+2+3+4+5+6+7+8+9+10+11+12+13+14+15) RESULTADO DE EXPLOTACIÓN (1+2+3+4+5+6+7+8+9+10+11+12+13+14+15)		(15.804.334)
17. Gastu finantzarioak Gastos financieros		(1.985.246)
a) Taldeko enpresekiko eta elkartuekiko epe laburreko zorrenak <i>Por deudas con empresas del grupo y asociadas</i>		(1.970.872)
b) Hirugarrenekiko zorrenak <i>Por deudas con terceros</i>		(14.374)
A.2) EMAITZA FINANTZARIOA (16+17+18+19+20+21) RESULTADO FINANCIERO (16+17+18+19+20+21)		(1.985.246)
A.3) ZERGA AURREKO EMAITZA (A.1+A.2) RESULTADO ANTES DE IMPUESTOS (A.1+A.2)		(17.789.580)
A.4) EKITALDIKO EMAITZA (A.3+22) RESULTADO DEL EJERCICIO (A.3+22)		(17.789.580)

VIIESA

EFEKTIBO FLUXUEN EGOERA-ORRIA
ESTADO DE FLUJOS DE EFECTIVO

Euro / Euros

DIRU-FLUXUEN EGOERA-ORRIA ESTADO DE FLUJOS DE EFECTIVO	30/06/2014
A) USTIAPEN-JARDUERETAKO DIRU-FLUXUAK FLUJOS DE EFECTIVO DE LAS ACTIVIDADES DE EXPLOTACIÓN	
1. Ekitaldiko zerga aurreko emaitza <i>Resultado del ejercicio antes de impuestos</i>	(17.789.580)
2. Emaitzaren doikuntzak <i>Ajustes del resultado</i>	2.496.667
a) Ibilgetuaren amortizazioa (+) <i>Amortización del inmovilizado (+)</i>	511.421
h) Gastu finantzarioak (+) <i>Gastos financieros (+)</i>	1.985.246
3. Kapital korrientearen aldaketak <i>Cambios en el capital corriente</i>	10.278.160
b) Zordunak eta kobratzeko bestelako kontuak (+/-) <i>Deudores y otras cuentas a cobrar(+/-)</i>	2.278.160
d) Hartzekodunak eta ordaintzeko bestelako kontuak (+/-) <i>Acreedores y otras cuentas a pagar (+/-)</i>	8.000.000
4. Ustiapen-jardueretako bestelako diru-fluxuak (+/-) <i>Otros flujos de efectivo de las actividades de explotación (+/-)</i>	(1.985.246)
a) Interesen ordainketa (-) <i>Pagos de intereses (-)</i>	(1.985.246)
5. Ustiapen-jardueretako diru-fluxuak (+/--1+/-2+/-3+/-4) <i>Flujos de efectivo de las actividades de explotación (+/--1+/-2+/-3+/-4)</i>	(6.999.999)
B) INBERTSIO-JARDUERETAKO DIRU-FLUXUAK (+/-) FLUJOS DE EFECTIVO DE LAS ACTIVIDADES DE INVERSIÓN (+/-)	
8. Inbertsio-jardueretako diru-fluxuak (7-6) <i>Flujos de efectivo de las actividades de inversión (7-6)</i>	----
C) FINANTZAKETA-JARDUERETAKO DIRU-FLUXUAK FLUJOS DE EFECTIVO DE LAS ACTIVIDADES DE FINANCIACIÓN	
12. Finantzaketa-jardueretako diru-fluxuak (+/--9+/-10-11) <i>Flujos de efectivo de las actividades de financiación (+/--9+/-10-11)</i>	----
D) KANBIO-TASEN ALDAKETEN ERAGINA EFECTO DE LAS VARIACIONES DE LOS TIPOS DE CAMBIO	----
E) ESKUDIRUAREN EDO BALIOKIDEEN GEHIKUNTZA/GUTXITZE GARBIA (+/--5+/-8+/-12+/-D) AUMENTO/DISMINUCIÓN NETA DEL EFECTIVO O EQUIVALENTES (+/--5+/-8+/-12+/-D)	(6.999.999)

VISESA

EGINDAKOAREN KAPITAL AURREKONTUA
PRESUPUESTO DE CAPITAL REALIZADO

Euro / Euros

INBERTSIOAK INVERSIONES	AURREKONTUA PRESUPUESTO	EGINDAKOA REALIZADO	ALDEA DIFERENCIA	%
I. USTIAPEN-JARDUERETAKO DIRU-FLUXU NEGATIBOAK FLUJOS NEGATIVOS DE EFECTIVO DE LAS ACTIVIDADES DE EXPLOTACIÓN	-----	6.999.999	-----	0
II. INBERTSIO UKIEZIN, MATERIAL, ONDASUN HIGIEZIN ETA BESTE BATZUEN GEHIKUNTZA AUMENTO DE INVERSIONES INTANGIBLES, MATERIALES, INMOBILIARIAS Y OTRAS	253.500	-----	253.500	0
1. IBILGETU UKIEZINA INMOVILIZADO INTANGIBLE	190.000	-----	190.000	0
2. IBILGETU MATERIALA INMOVILIZADO MATERIAL	63.500	-----	63.500	0
IV. PASIBO FINANTZARIOKO TRESNEN GUTXITZEA (ITZULKETA ETA AMORTIZAZIOA) DISMINUCIÓN DE INSTRUMENTOS PASIVO FINANCIERO (DEVOLUCIÓN Y AMORTIZACIÓN)	15.567.111	-----	15.567.111	0
2. KREDITU-ERAKUNDEEKIKO ZORRAK DEUDAS CON ENTIDADES DE CRÉDITO	15.567.111	-----	15.567.111	0
INBERTSIOAK GUZTIRA TOTAL INVERSIONES	15.820.611	6.999.999	8.820.612	44

Euro / Euros

FINANTZAKETA FINANCIACION	AURREKONTUA PRESUPUESTO	EGINDAKOA REALIZADO	ALDEA DIFERENCIA	%
I. USTIAPEN-JARDUERETAKO DIRU-FLUXU POSITIBOAK FLUJOS POSITIVOS DE EFECTIVO DE LAS ACTIVIDADES DE EXPLOTACIÓN	253.500	-----	7.253.499	***
VII. ESKUDIRUAREN EDO BALIOKIDEEN GUTXITZE GARBIA DISMINUCIÓN NETA DEL EFECTIVO O EQUIVALENTES	15.567.111	6.999.999	8.567.112	(45)
FINANTZAKETA GUZTIRA TOTAL FINANCIACIÓN	15.820.611	6.999.999	8.820.612	44

VISESA

EGINDAKOAREN USTIAPEN AURREKONTUA
PRESUPUESTO DE EXPLOTACION REALIZADO

Euro / Euros

GASTUAK GASTOS	AURREKONTUA PRESUPUESTO	EGINDAKOA REALIZADO	ALDEA DIFERENCIA	%
I. PERTSONAL-GASTUAK GASTOS DE PERSONAL	3.201.115	1.588.295	1.612.820	50
1. SOLDATAK, LANSARIAK ETA ANTZEKOAK SUELDOS, SALARIOS Y ASIMILADOS	2.501.845	1.234.260	1.267.585	49
2. KARGA SOZIALAK ETA BESTE BATZUK CARGAS SOCIALES Y OTROS	699.270	354.035	345.235	51
II. FUNTZIONAMENDU-GASTUAK GASTOS DE FUNCIONAMIENTO	63.131.350	19.121.163	44.010.187	30
1. HORNIKUNTZAK APROVISIONAMIENTOS	60.991.048	18.492.037	42.499.011	30
2. KANPOKO ZERBITZUAK SERVICIOS EXTERIORES	2.106.911	629.126	1.477.785	30
3. TRIBUTUAK TRIBUTOS	33.391	-----	33.391	0
III. GASTU FINANTZARIOAK GASTOS FINANCIEROS	5.235.407	1.985.246	3.250.161	38
1. TALDEKO ENPRESEKIKO ETA ELKARTUEKIKO ZORRENAK POR DEUDAS CON EMPRESAS DEL GRUPO Y ASOCIADAS	-----	1.970.872	(1.970.872)	***
2. HIRUGARRENEKIKO ZORRENAK POR DEUDAS CON TERCEROS	5.235.407	14.374	5.221.033	0
VI. USTIAPEN-JARDUERETAKO DIRU-FLUXU POSITIBOAK FLUJOS POSITIVOS DE EFECTIVO DE LAS ACTIVIDADES DE EXPLOTACIÓN	253.500	-----	7.253.499	***
GASTUAK GUZTIRA TOTAL GASTOS	71.821.372	22.694.704	49.126.668	32

Euro / Euros

DIRU-SARRERAK INGRESOS	AURREKONTUA PRESUPUESTO	EGINDAKOA REALIZADO	ALDEA DIFERENCIA	%
I. NEGOZIO-ZIFRAREN ZENBATEKO GARBIA IMPORTE NETO DE LA CIFRA DE NEGOCIOS	64.999.064	4.323.570	60.675.494	7
1. SALMENTAK VENTAS	64.332.400	3.635.831	60.696.569	6
2. ZERBITZU-EMATEAK PRESTACIONES DE SERVICIOS	666.664	687.739	(21.075)	103
II. USTIAPENENKO BESTELAKO DIRU-SARRERAK OTROS INGRESOS DE EXPLOTACIÓN	2.734.434	-----	2.734.434	0
IV. USTIAPENENKO TRANSFERENTZIAK ETA DIRU-LAGUNTZAK TRANSFERENCIAS Y SUBVENCIONES DE EXPLOTACIÓN	4.087.874	1.092.975	2.994.899	27
VI. ORDAINTEKO KONTUEN GEHIKETA ETA KOBRATZEKO KONTUEN GUTXITZE GARBIAK AUMENTO CUENTAS A PAGAR Y DISMINUCION CUENTAS A COBRAR NETOS	-----	10.278.160	(10.278.160)	***
VII. USTIAPEN-JARDUERETAKO DIRU-FLUXU NEGATIBOAK FLUJOS NEGATIVOS DE EFECTIVO DE LAS ACTIVIDADES DE EXPLOTACIÓN	-----	6.999.999	-----	0
DIRU-SARRERAK GUZTIRA TOTAL INGRESOS	71.821.372	22.694.704	49.126.668	32



Alokabide, S.A.

EGOERA BALANTZEA
BALANCE DE SITUACION

Euro / Euros

AKTIBOA ACTIVO	30/06/2014	ONDARE GARBIA ETA PASIBOA PATRIMONIO NETO Y PASIVO	30/06/2014
A) AKTIBO EZ-KORRIENTEA ACTIVO NO CORRIENTE	217.306.106	A) ONDARE GARBIA PATRIMONIO NETO	44.991.136
I. Ibilgetu ukiezina <i>Inmovilizado intangible</i>	26.793	A-1) Fondo propioak Fondos propios	(8.655.366)
3. Patenteak, lizentziak, markak eta antzekoak <i>Patentes, licencias, marcas y similares</i>	4.507	I. Kapitala <i>Capital</i>	3.005.060
5. Aplikazio informatikoak <i>Aplicaciones informáticas</i>	22.286	1. Kapital eskrituratua <i>Capital escriturado</i>	12.020.242
II. Ibilgetu materiala <i>Inmovilizado material</i>	50.756	2. (Kapital galdatu gabea) <i>(Capital no exigido)</i>	(9.015.182)
2. Instalazio teknikoak eta bestelako ibilgetu materiala <i>Instalaciones técnicas y otro inmovilizado material</i>	50.756	III. Erreserbak <i>Reservas</i>	7.586.491
III. Ondasun higiezinetoak inbertsioak <i>Inversiones inmobiliarias</i>	217.218.370	1. Lege- eta estatutu-erreserbak <i>Legal y estatutarias</i>	27.986
2. Eraikuntzak <i>Construcciones</i>	217.218.370	2. Bestelako erreserbak <i>Otras reservas</i>	7.558.505
V. Epe luzeko finantza inbertsioak <i>Inversiones financieras a largo plazo</i>	10.187	V. Aurreko ekitaldietako emaitzak <i>Resultados de ejercicios anteriores</i>	(16.713.255)
5. Bestelako aktibo finantzarioak <i>Otros activos financieros</i>	10.187	2. (Aurreko ekitaldietako emaitza negatiboak) <i>(Resultados negativos de ejercicios anteriores)</i>	(16.713.255)
B) AKTIBO KORRIENTEA ACTIVO CORRIENTE	51.535.630	VII. Ekitaldiko emaitza <i>Resultado del ejercicio</i>	(2.533.662)
II. Izakinak <i>Existencias</i>	5.953.650	A-3) Jasotako diru-laguntzak, dohaintzak eta legatuak Subvenciones, donaciones y legados recibidos	53.646.502
1. Merkataritzakoak <i>Comerciales</i>	5.899.592	B) PASIBO EZ-KORRIENTEA PASIVO NO CORRIENTE	175.344.210
6. Hornitzaileei emandako aurrerakinak <i>Anticipos a proveedores</i>	54.058	I. Epe luzeko hornidurak <i>Provisiones a largo plazo</i>	1.007.284
III. Merkataritza zordunak eta kobratzeko bestelako kontuak <i>Deudores comerciales y otras cuentas a cobrar</i>	41.211.554	1. Pertsonalaren epe luzeko lansarien obligazioak <i>Obligaciones por prestaciones a largo plazo al personal</i>	17.200
1. Bezeroak, salmentengatik eta zerbitzu-emeategatik <i>Clientes por ventas y prestaciones de servicios</i>	508.729	3. Berregituratzeko hornidurak <i>Provisiones por reestructuración</i>	990.084
2. Bezeroak, taldeko enpresak eta elkartuak <i>Cientes, empresas del grupo y asociadas</i>	5.805	II. Epe luzeko zorrak <i>Deudas a largo plazo</i>	153.217.238
3. Hainbat zordun <i>Deudores varios</i>	14.259	2. Kreditu-erakundeekin zorrak <i>Deudas con entidades de crédito</i>	152.801.982
4. Pertsonala <i>Personal</i>	59.604	5. Bestelako pasibo finantzarioak <i>Otros pasivos financieros</i>	415.256
6. Administrazio Publikoekin bestelako hartzeak <i>Otros créditos con las Administraciones Públicas</i>	40.623.157	IV. Zerga geroratu pasiboak <i>Pasivos por impuesto diferido</i>	21.119.688
V. Epe laburreko finantza-inbertsioak <i>Inversiones financieras a corto plazo</i>	691.545	C) PASIBO KORRIENTEA PASIVO CORRIENTE	48.506.390
2. Enpresekiko kredituak <i>Créditos a empresas</i>	691.545	III. Epe laburreko zorrak <i>Deudas a corto plazo</i>	9.001.440
VII. Diruzaintza eta bestelako aktibo likido baliokideak <i>Efectivo y otros activos líquidos equivalentes</i>	3.678.881	2. Kreditu-erakundeekin zorrak <i>Deudas con entidades de crédito</i>	6.233.902
1. Diruzaintza <i>Tesorería</i>	3.678.881	5. Bestelako pasibo finantzarioak <i>Otros pasivos financieros</i>	2.767.538
		IV. Taldeko enprekin eta elkartuekin epe laburreko zorrak <i>Deudas con empresas del grupo y asociadas a corto plazo</i>	35.970.113
		V. Merkataritza hartzekodunak eta ordaintzeko bestelako kontuak <i>Acreedores comerciales y otras cuentas a pagar</i>	3.534.837
		1. Hornitzaileak <i>Proveedores</i>	649.994
		4. Pertsonala (ordaintzeko dauden ordainsariak) <i>Personal (remuneraciones pendientes de pago)</i>	242.835
		6. Administrazio Publikoekin bestelako zorrak <i>Otras deudas con las Administraciones Públicas</i>	2.642.008
AKTIBOA GUZTIRA (A+B) TOTAL ACTIVO (A+B)	268.841.736	ONDARE GARBIA ETA PASIBOA GUZTIRA (A+B+C) TOTAL PATRIMONIO NETO Y PASIVO (A+B+C)	268.841.736

Alokabide, S.A.

GALDU-IRABAZIEN KONTUA
CUENTA DE PERDIDAS Y GANANCIAS

Euro / Euros

GALDU-IRABAZIEN KONTUA CUENTA DE PERDIDAS Y GANANCIAS		30/06/2014
A) ERAGIKETA JARRAITUAK OPERACIONES CONTINUADAS		
1. Negozio-zifren zenbateko garbia <i>Importe neto de la cifra de negocios</i>		14.112.698
a) Salmentak <i>Ventas</i>		140.000
b) Zerbitzu-emateak <i>Prestaciones de servicios</i>		13.972.698
4. Hornikuntzak Aprovisionamientos		(21.089.469)
a) Salgaien kontsumoa <i>Consumo de mercaderías</i>		(146.869)
b) Lehengaien eta bestelako material kontsumigarrien kontsumoa <i>Consumo de materias primas y otras materias consumibles</i>		(20.314.553)
c) Beste enpresa batzuek egindako lanak <i>Trabajos realizados por otras empresas</i>		(628.047)
6. Ustiapeneko bestelako sarrerak Otros ingresos de explotación		9.636.699
b) Ekitaldiko emaitzara egotzitako ustiapeneko diru-laguntzak <i>Subvenciones de explotación incorporadas al resultado del ejercicio</i>		9.636.699
7. Pertsonal-gastuak Gastos de personal		(966.690)
a) Soldatak, lansariak eta antzekoak <i>Sueldos, salarios y asimilados</i>		(768.696)
b) Karga sozialak <i>Cargas sociales</i>		(197.994)
8. Ustiapeneko bestelako gastuak Otros gastos de explotación		(1.221.894)
a) Kanpoko zerbitzuak <i>Servicios exteriores</i>		(1.208.859)
b) Tributuak <i>Tributos</i>		(13.035)
9. Ibilgetuaren amortizazioa Amortización del inmovilizado		(2.459.320)
10. Ibilgetu ez-finantzarioko diru-laguntzen eta bestelakoen egozpena Imputación de subvenciones de inmovilizado no financiero y otras		661.267
12. Ibilgetuaren narriadura eta inorenganatzearen emaitza Deterioro y resultado por enajenación del inmovilizado		(97.515)
a) Narriadurak eta galerak <i>Deterioros y pérdidas</i>		(97.515)
A.1) USTIAPENENKO EMAITZA (1+2+3+4+5+6+7+8+9+10+11+12+13+14+15) RESULTADO DE EXPLOTACIÓN (1+2+3+4+5+6+7+8+9+10+11+12+13+14+15)		(1.424.224)
16. Sarrera finantzarioak Ingresos financieros		620.771
b) Balore negoziagarrien eta bestelako finantza-tresnen sarrerak <i>De valores negociables y otros instrumentos financieros</i>		620.771
b2) Hirugarren enpresetakoak <i>De terceros</i>		620.771
17. Gastu finantzarioak Gastos financieros		(1.730.209)
b) Hirugarreneneko zorrenak <i>Por deudas con terceros</i>		(1.730.209)
A.2) EMAITZA FINANTZARIOA (16+17+18+19+20+21) RESULTADO FINANCIERO (16+17+18+19+20+21)		(1.109.438)
A.3) ZERGA AURREKO EMAITZA (A.1+A.2) RESULTADO ANTES DE IMPUESTOS (A.1+A.2)		(2.533.662)

Euro / Euros

GALDU-IRABAZIEN KONTUA CUENTA DE PERDIDAS Y GANANCIAS	30/06/2014
A.4) EKITALDIKO EMAITZA (A.3+22) RESULTADO DEL EJERCICIO (A.3+22)	(2.533.662)

Alokabide, S.A.

EFEKTIBO FLUXUEN EGOERA-ORRIA
ESTADO DE FLUJOS DE EFECTIVO

Euro / Euros

DIRU-FLUXUEN EGOERA-ORRIA ESTADO DE FLUJOS DE EFECTIVO	30/06/2014
A) USTIAPEN-JARDUERETAKO DIRU-FLUXUAK FLUJOS DE EFECTIVO DE LAS ACTIVIDADES DE EXPLOTACIÓN	
1. Ekitaldiko zerga aurreko emaitza Resultado del ejercicio antes de impuestos	(2.533.662)
2. Emaitzaren doikuntzak Ajustes del resultado	3.005.006
a) Ibilgetuaren amortizazioa (+) Amortización del inmovilizado (+)	2.459.320
b) Narriaduragatik egindako balio-zuzenketak (+/-) Correcciones valorativas por deterioro (+/-)	97.515
d) Diru-laguntzen egozpena (-) Imputación de subvenciones (-)	(661.267)
g) Sarrera finantzarioak (-) Ingresos financieros (-)	(620.771)
h) Gastu finantzarioak (+) Gastos financieros (+)	1.730.209
3. Kapital korrientearen aldaketak Cambios en el capital corriente	558
a) Izakinak (+/-) Existencias (+/-)	558
4. Ustiapen-jardueretako bestelako diru-fluxuak (+/-) Otros flujos de efectivo de las actividades de explotación (+/-)	(1.109.438)
a) Interesen ordainketa (-) Pagos de intereses (-)	(1.730.209)
c) Interes-kobrantsak (+) Cobros de intereses (+)	620.771
5. Ustiapen-jardueretako diru-fluxuak (+/--1+/-2+/-3+/-4) Flujos de efectivo de las actividades de explotación (+/--1+/-2+/-3+/-4)	(637.536)
B) INBERTSIO-JARDUERETAKO DIRU-FLUXUAK (+/-) FLUJOS DE EFECTIVO DE LAS ACTIVIDADES DE INVERSIÓN (+/-)	
6. Inbertsioen ordainketak (-) Pagos por inversión (-)	(7.052)
c) Ibilgetu materiala Inmovilizado material	(7.052)
7. Desinbertsioen kobrantsak (+) Cobros por desinversiones (+)	335.311
e) Bestelako aktibo finantzarioak Otros activos financieros	335.311
8. Inbertsio-jardueretako diru-fluxuak (7-6) Flujos de efectivo de las actividades de inversión (7-6)	328.259
C) FINANTZAKETA-JARDUERETAKO DIRU-FLUXUAK FLUJOS DE EFECTIVO DE LAS ACTIVIDADES DE FINANCIACIÓN	
10. Pasibo finantzarioko tresnen kobrantsak eta ordainketak Cobros y pagos por instrumentos de pasivo financiero	(326.094)
b) Itzulketak eta amortizazioak Devolución y amortización de	(326.094)
5. Bestelako zorrak (-) Otras deudas (-)	(326.094)
12. Finantzaketa-jardueretako diru-fluxuak (+/--9+/-10-11) Flujos de efectivo de las actividades de financiación (+/--9+/-10-11)	(326.094)

Euro / Euros

DIRU-FLUXUEN EGOERA-ORRIA ESTADO DE FLUJOS DE EFECTIVO		30/06/2014
D) KANBIO-TASEN ALDAKETEN ERAGINA EFECTO DE LAS VARIACIONES DE LOS TIPOS DE CAMBIO		-----
E) ESKUDIRUAREN EDO BALIOKIDEEN GEHIKUNTZA/GUTXITZE GARBIA (+/-5+/-8+/-12+/-D) AUMENTO/DISMINUCIÓN NETA DEL EFECTIVO O EQUIVALENTES (+/-5+/-8+/-12+/-D)		(635.371)

Alokabide, S.A.

EGINDAKOAREN KAPITAL AURREKONTUA
PRESUPUESTO DE CAPITAL REALIZADO

Euro / Euros

INBERTSIOAK INVERSIONES	AURREKONTUA PRESUPUESTO	EGINDAKOA REALIZADO	ALDEA DIFERENCIA	%
I. USTIAPEN-JARDUERETAKO DIRU-FLUXU NEGATIBOAK FLUJOS NEGATIVOS DE EFECTIVO DE LAS ACTIVIDADES DE EXPLOTACIÓN	-----	637.536	(637.536)	***
II. INBERTSIO UKIEZIN, MATERIAL, ONDASUN HIGIEZIN ETA BESTE BATZUEN GEHIKUNTZA AUMENTO DE INVERSIONES INTANGIBLES, MATERIALES, INMOBILIARIAS Y OTRAS	8.392.000	7.052	8.384.948	0
1. IBILGETU UKIEZINA INMOVILIZADO INTANGIBLE	408.980	-----	408.980	0
2. IBILGETU MATERIALA INMOVILIZADO MATERIAL	7.260	7.052	208	97
3. ONDASUN HIGIEZINETAKO INBERTSIOAK INVERSIONES INMOBILIARIAS	7.975.760	-----	7.975.760	0
IV. PASIBO FINANTZARIKO TRESNEN GUTXITZEA (ITZULKETA ETA AMORTIZAZIOA) DISMINUCIÓN DE INSTRUMENTOS PASIVO FINANCIERO (DEVOLUCIÓN Y AMORTIZACIÓN)	-----	326.094	(326.094)	***
4. BESTELAKO ZORRAK OTRAS DEUDAS	-----	326.094	(326.094)	***
VI. ESKUDIRUAREN EDO BALIOKIDEEN GEHIKUNTZA GARBIA AUMENTO NETO DEL EFECTIVO O EQUIVALENTES	71.141	-----	706.512	(893)
INBERTSIOAK GUZTIRA TOTAL INVERSIONES	8.463.141	970.682	7.492.459	11

Euro / Euros

FINANTZAKETA FINANCIACION	AURREKONTUA PRESUPUESTO	EGINDAKOA REALIZADO	ALDEA DIFERENCIA	%
III. JASOKO DIREN TRANSFERENTZIAK, DIRU-LAGUNTZAK, DOHAINTZAK ETA LEGATUAK TRANSFERENCIAS, SUBVENCIONES, DONACIONES Y LEGADOS A RECIBIR	8.392.000	-----	8.392.000	0
IV. ONDARE-TRESNEN GEHIKUNTZA ETA FINANTZA-INBERTSIOEN GUTXITZEA AUMENTO DE INSTRUMENTOS PATRIMONIO Y DISMINUCIÓN DE INVERSIONES FINANCIERAS	-----	335.311	(335.311)	***
4. BESTELAKO FINANTZA-INBERTSIOAK OTRAS INVERSIONES FINANCIERAS	-----	335.311	(335.311)	***
V. PASIBO FINANTZARIKO TRESNEN GEHIKUNTZA AUMENTO DE INSTRUMENTOS DE PASIVO FINANCIERO	71.141	-----	71.141	0
4. BESTELAKO ZORRAK OTRAS DEUDAS	71.141	-----	71.141	0
VII. ESKUDIRUAREN EDO BALIOKIDEEN GUTXITZE GARBIA DISMINUCIÓN NETA DEL EFECTIVO O EQUIVALENTES	-----	635.371	-----	0
FINANTZAKETA GUZTIRA TOTAL FINANCIACIÓN	8.463.141	970.682	7.492.459	11

Alokabide, S.A.


EGINDAKOAREN USTIAPEN AURREKONTUA
PRESUPUESTO DE EXPLOTACION REALIZADO

Euro / Euros

GASTUAK GASTOS	AURREKONTUA PRESUPUESTO	EGINDAKOA REALIZADO	ALDEA DIFERENCIA	%
I. PERTSONAL-GASTUAK GASTOS DE PERSONAL	3.063.002	966.690	2.096.312	32
1. SOLDATAK, LANSARIAK ETA ANTZEKOAK SUELDOS, SALARIOS Y ASIMILADOS	2.314.339	768.696	1.545.643	33
2. KARGA SOZIALAK ETA BESTE BATZUK CARGAS SOCIALES Y OTROS	748.663	197.994	550.669	26
II. FUNTZIONAMENDU-GASTUAK GASTOS DE FUNCIONAMIENTO	47.233.122	22.310.805	24.922.317	47
1. HORNIKUNTZAK APROVISIONAMIENTOS	42.711.223	21.088.911	21.622.312	49
2. KANPOKO ZERBITZUAK SERVICIOS EXTERIORES	3.995.289	1.208.859	2.786.430	30
3. TRIBUTUAK TRIBUTOS	526.610	13.035	513.575	2
III. GASTU FINANTZARIOAK GASTOS FINANCIEROS	4.969.059	1.730.209	3.238.850	35
2. HIRUGARRENEKIKO ZORRENAK POR DEUDAS CON TERCEROS	4.969.059	1.730.209	3.238.850	35
GASTUAK GUZTIRA TOTAL GASTOS	55.265.183	25.007.704	30.257.479	45

Euro / Euros


DIRU-SARRERAK INGRESOS	AURREKONTUA PRESUPUESTO	EGINDAKOA REALIZADO	ALDEA DIFERENCIA	%
I. NEGOTIO-ZIFRAREN ZENBATEKO GARBIA IMPORTE NETO DE LA CIFRA DE NEGOCIOS	32.053.349	14.112.698	17.940.651	44
1. SALMENTAK VENTAS	712.038	140.000	572.038	20
2. ZERBITZU-EMATEAK PRESTACIONES DE SERVICIOS	31.341.311	13.972.698	17.368.613	45
IV. USTIAPENENKO TRANSFERENTZIAK ETA DIRU-LAGUNTZAK TRANSFERENCIAS Y SUBVENCIONES DE EXPLOTACIÓN	19.273.398	9.636.699	9.636.699	50
V. SARRERA FINANTZARIOAK INGRESOS FINANCIEROS	3.938.436	620.771	3.317.665	16
2. BALORE NEGOTIAGARRI ETA BESTELAKO FINANTZA-TRESNENAK DE VALORES NEGOCIABLES Y OTROS INSTRUMENTOS FINANCIEROS	3.938.436	620.771	3.317.665	16
VII. USTIAPEN-JARDUERETAKO DIRU-FLUXU NEGATIBOAK FLUJOS NEGATIVOS DE EFECTIVO DE LAS ACTIVIDADES DE EXPLOTACIÓN	----	637.536	(637.536)	***
DIRU-SARRERAK GUZTIRA TOTAL INGRESOS	55.265.183	25.007.704	30.257.479	45



IV. OGASUNA ETA FINANTZAK
HACIENDA Y FINANZAS



Eusko Jaurlaritzaren Informatika Elkarte E-JIE, S.A.
Sociedad Informática del Gobierno Vasco-EJIE, S.A.



E.J.I.E., S.A.

EGOERA BALANTZEA
BALANCE DE SITUACION

Euro / Euros

AKTIBOA ACTIVO	30/06/2014	ONDARE GARBIA ETA PASIBOA PATRIMONIO NETO Y PASIVO	30/06/2014
A) AKTIBO EZ-KORRIENTEA ACTIVO NO CORRIENTE	6.377.882	A) ONDARE GARBIA PATRIMONIO NETO	16.753.218
I. Ibilgetu ukiezina <i>Inmovilizado intangible</i>	1.626.720	A-1) Fondo propioak Fondos propios	13.753.218
3. Patenteak, lizentziak, markak eta antzekoak <i>Patentes, licencias, marcas y similares</i>	171	I. Kapitala <i>Capital</i>	15.538.765
5. Aplikazio informatikoak <i>Aplicaciones informáticas</i>	1.626.549	1. Kapital eskrituratua <i>Capital escriturado</i>	15.538.765
II. Ibilgetu materiala <i>Inmovilizado material</i>	4.130.193	III. Erreserbak <i>Reservas</i>	301
1. Lurrak eta eraikuntzak <i>Terrenos y construcciones</i>	119.601	2. Bestelako erreserbak <i>Otras reservas</i>	301
2. Instalazio teknikoak eta bestelako ibilgetu materiala <i>Instalaciones técnicas y otro inmovilizado material</i>	4.010.592	VII. Ekitaldiko emaitza <i>Resultado del ejercicio</i>	(1.785.848)
IV. Taldeko enpresetan eta elkartuetan epe luzeko inbertsioak <i>Inversiones empresas del grupo y asociadas a largo plazo</i>	593.918	A-3) Jasotako diru-laguntzak, dohaintzak eta legatuak Subvenciones, donaciones y legados recibidos	3.000.000
1. Ondare-tresnak <i>Instrumentos de patrimonio</i>	593.918	B) PASIBO EZ-KORRIENTEA PASIVO NO CORRIENTE	----
V. Epe luzeko finantza inbertsioak <i>Inversiones financieras a largo plazo</i>	27.051	C) PASIBO KORRIENTEA PASIVO CORRIENTE	21.038.870
2. Hirugarrenei emandako kredituak <i>Créditos a terceros</i>	26.632	III. Epe laburreko zorrak <i>Deudas a corto plazo</i>	1.113.377
5. Bestelako aktibo finantzarioak <i>Otros activos financieros</i>	419	5. Bestelako pasibo finantzarioak <i>Otros pasivos financieros</i>	1.113.377
B) AKTIBO KORRIENTEA ACTIVO CORRIENTE	31.414.206	V. Merkataritza hartzekodunak eta ordaintzeko bestelako kontuak <i>Acreedores comerciales y otras cuentas a pagar</i>	19.925.493
III. Merkataritza zordunak eta kobratzeko bestelako kontuak <i>Deudores comerciales y otras cuentas a cobrar</i>	24.505.663	1. Hornitzaileak <i>Proveedores</i>	15.401.503
1. Bezeroak, salmentengatik eta zerbitzu-emeategatik <i>Clientes por ventas y prestaciones de servicios</i>	1.366.044	2. Hornitzaileak, taldeko enpresak eta elkartuak <i>Proveedores, empresas del grupo y asociadas</i>	6.806
2. Bezeroak, taldeko enpresak eta elkartuak <i>Clientes, empresas del grupo y asociadas</i>	19.980.776	4. Pertsonala (ordaintzeko dauden ordainsariak) <i>Personal (remuneraciones pendientes de pago)</i>	2.072
4. Pertsonala <i>Personal</i>	42.323	6. Administrazio Publikoekin bestelako zorrak <i>Otras deudas con las Administraciones Públicas</i>	4.515.112
6. Administrazio Publikoekin bestelako hartzeak <i>Otros créditos con las Administraciones Públicas</i>	3.116.520		
VI. Epe laburreko aldirikapenak <i>Periodificaciones a corto plazo</i>	617.941		
VII. Diruzaintza eta bestelako aktibo likido baliokideak <i>Efectivo y otros activos líquidos equivalentes</i>	6.290.602		
1. Diruzaintza <i>Tesorería</i>	6.290.602		
AKTIBOA GUZTIRA (A+B) TOTAL ACTIVO (A+B)	37.792.088	ONDARE GARBIA ETA PASIBOA GUZTIRA (A+B+C) TOTAL PATRIMONIO NETO Y PASIVO (A+B+C)	37.792.088

E.J.I.E., S.A.

GALDU-IRABAZIEN KONTUA
CUENTA DE PERDIDAS Y GANANCIAS

Euro / Euros

GALDU-IRABAZIEN KONTUA CUENTA DE PERDIDAS Y GANANCIAS		30/06/2014
A) ERAGIKETA JARRAITUAK OPERACIONES CONTINUADAS		
1. Negoio-zifraren zenbateko garbia <i>Importe neto de la cifra de negocios</i>		28.765.463
b) Zerbitzu-emateak <i>Prestaciones de servicios</i>		28.765.463
4. Hornikuntzak Aprovisionamientos		(11.963.904)
b) Lehengaien eta bestelako material kontsumigarrien kontsumoa <i>Consumo de materias primas y otras materias consumibles</i>		(14.372)
c) Beste enpresa batzuek egindako lanak <i>Trabajos realizados por otras empresas</i>		(11.949.532)
7. Pertsonal-gastuak Gastos de personal		(5.831.962)
a) Soldatak, lansariak eta antzekoak <i>Sueldos, salarios y asimilados</i>		(4.543.790)
b) Karga sozialak <i>Cargas sociales</i>		(1.288.172)
8. Ustiapeneko bestelako gastuak Otros gastos de explotación		(11.079.405)
a) Kanpoko zerbitzuak <i>Servicios exteriores</i>		(11.072.182)
b) Tributuak <i>Tributos</i>		(7.223)
9. Ibilgetuaren amortizazioa Amortización del inmovilizado		(1.681.251)
A.1) USTIAPENKO EMAITZA (1+2+3+4+5+6+7+8+9+10+11+12+13+14+15) RESULTADO DE EXPLOTACIÓN (1+2+3+4+5+6+7+8+9+10+11+12+13+14+15)		(1.791.059)
16. Sarrera finantzarioak Ingresos financieros		5.211
b) Balore negoziagarrien eta bestelako finantza-tresnen sarrerak <i>De valores negociables y otros instrumentos financieros</i>		5.211
b2) Hirugarren enpresetakoak <i>De terceros</i>		5.211
A.2) EMAITZA FINANTZARIOA (16+17+18+19+20+21) RESULTADO FINANCIERO (16+17+18+19+20+21)		5.211
A.3) ZERGA AURREKO EMAITZA (A.1+A.2) RESULTADO ANTES DE IMPUESTOS (A.1+A.2)		(1.785.848)
A.4) EKITALDIKO EMAITZA (A.3+22) RESULTADO DEL EJERCICIO (A.3+22)		(1.785.848)

E.J.I.E., S.A.

EFEKTIBO FLUXUEN EGOERA-ORRIA
ESTADO DE FLUJOS DE EFECTIVO

Euro / Euros

DIRU-FLUXUEN EGOERA-ORRIA ESTADO DE FLUJOS DE EFECTIVO	30/06/2014
A) USTIAPEN-JARDUERETAKO DIRU-FLUXUAK FLUJOS DE EFECTIVO DE LAS ACTIVIDADES DE EXPLOTACIÓN	
1. Ekitaldiko zerga aurreko emaitza <i>Resultado del ejercicio antes de impuestos</i>	(1.785.848)
2. Emaitzaren doikuntzak <i>Ajustes del resultado</i>	1.676.040
a) Ibilgetuaren amortizazioa (+) <i>Amortización del inmovilizado (+)</i>	1.681.251
g) Sarrera finantzarioak (-) <i>Ingresos financieros (-)</i>	(5.211)
3. Kapital korrientearen aldaketak <i>Cambios en el capital corriente</i>	1.721.122
b) Zordunak eta kobratzeko bestelako kontuak (+/-) <i>Deudores y otras cuentas a cobrar(+/-)</i>	4.340.201
c) Bestelako aktibo korrienteak (+/-) <i>Otros activos corrientes (+/-)</i>	815.068
d) Hartzekodunak eta ordaintzeko bestelako kontuak (+/-) <i>Acreedores y otras cuentas a pagar (+/-)</i>	(3.434.147)
4. Ustiapen-jardueretako bestelako diru-fluxuak (+/-) <i>Otros flujos de efectivo de las actividades de explotación (+/-)</i>	36.682
c) Interes-kobrantzak (+) <i>Cobros de intereses (+)</i>	5.211
d) Mozkinen gaineko zergen kobrantzak (ordainketak) (+/-) <i>Cobros (pagos) por impuestos sobre beneficios (+/-)</i>	31.471
5. Ustiapen-jardueretako diru-fluxuak (+/--1+/-2+/-3+/-4) <i>Flujos de efectivo de las actividades de explotación (+/--1+/-2+/-3+/-4)</i>	1.647.996
B) INBERTSIO-JARDUERETAKO DIRU-FLUXUAK (+/-) FLUJOS DE EFECTIVO DE LAS ACTIVIDADES DE INVERSIÓN (+/-)	
6. Inbertsioen ordainketak (-) <i>Pagos por inversión (-)</i>	(514.728)
b) Ibilgetu ukiezina <i>Inmovilizado intangible</i>	(204.054)
c) Ibilgetu materiala <i>Inmovilizado material</i>	(310.674)
8. Inbertsio-jardueretako diru-fluxuak (7-6) <i>Flujos de efectivo de las actividades de inversión (7-6)</i>	(514.728)
C) FINANTZAKETA-JARDUERETAKO DIRU-FLUXUAK FLUJOS DE EFECTIVO DE LAS ACTIVIDADES DE FINANCIACIÓN	
9. Ondare-tresnen kobrantzak eta ordainketak <i>Cobros y pagos por instrumentos de patrimonio</i>	3.000.000
e) Jasotako diru-laguntzak, dohaintzak eta legatuak (+) <i>Subvenciones, donaciones y legados recibidos (+)</i>	3.000.000
12. Finantzaketa-jardueretako diru-fluxuak (+/--9+/-10-11) <i>Flujos de efectivo de las actividades de financiación (+/--9+/-10-11)</i>	3.000.000
D) KANBIO-TASEN ALDAKETEN ERAGINA EFECTO DE LAS VARIACIONES DE LOS TIPOS DE CAMBIO	----
E) ESKUDIRUAREN EDO BALIOKIDEEN GEHIKUNTZA/GUTXITZE GARBIA (+/--5+/--8+/--12+/--D) AUMENTO/DISMINUCIÓN NETA DEL EFECTIVO O EQUIVALENTES (+/--5+/--8+/--12+/--D)	4.133.268

E.J.I.E., S.A.

EGINDAKOAREN KAPITAL AURREKONTUA
PRESUPUESTO DE CAPITAL REALIZADO

Euro / Euros

INBERTSIOAK INVERSIONES	AURREKONTUA PRESUPUESTO	EGINDAKOA REALIZADO	ALDEA DIFERENCIA	%
II. INBERTSIO UKIEZIN, MATERIAL, ONDASUN HIGIEZIN ETA BESTE BATZUEN GEHIKUNTZA AUMENTO DE INVERSIONES INTANGIBLES, MATERIALES, INMOBILIARIAS Y OTRAS	7.710.000	514.728	7.195.272	7
1. IBILGETU UKIEZINA INMOVILIZADO INTANGIBLE	900.000	204.054	695.946	23
2. IBILGETU MATERIALA INMOVILIZADO MATERIAL	6.810.000	310.674	6.499.326	5
III. FINANTZA-INBERTSIOEN GEHIKUNTZA ETA ONDARE-TRESNEN GUTXITZEA AUMENTO DE INVERSIONES FINANCIERAS Y DISMINUCIÓN DE INSTRUMENTOS PATRIMONIO	90.000	-----	90.000	0
2. BESTELAKO FINANTZA-INBERTSIOAK OTRAS INVERSIONES FINANCIERAS	90.000	-----	90.000	0
VI. ESKUDIRUAREN EDO BALIOKIDEEN GEHIKUNTZA GARBIA AUMENTO NETO DEL EFECTIVO O EQUIVALENTES	-----	4.133.268	-----	0
INBERTSIOAK GUZTIRA TOTAL INVERSIONES	7.800.000	4.647.996	3.152.004	60

Euro / Euros

FINANTZAKETA FINANCIACION	AURREKONTUA PRESUPUESTO	EGINDAKOA REALIZADO	ALDEA DIFERENCIA	%
I. USTIAPEN-JARDUERETAKO DIRU-FLUXU POSITIBOAK FLUJOS POSITIVOS DE EFECTIVO DE LAS ACTIVIDADES DE EXPLOTACIÓN	3.216.229	1.647.996	1.568.233	(51)
III. JASOKO DIREN TRANSFERENTZIAK, DIRU-LAGUNTZAK, DOHAINTZAK ETA LEGATUAK TRANSFERENCIAS, SUBVENCIONES, DONACIONES Y LEGADOS A RECIBIR	3.000.000	3.000.000	-----	100
VII. ESKUDIRUAREN EDO BALIOKIDEEN GUTXITZE GARBIA DISMINUCIÓN NETA DEL EFECTIVO O EQUIVALENTES	1.583.771	-----	5.717.039	261
FINANTZAKETA GUZTIRA TOTAL FINANCIACIÓN	7.800.000	4.647.996	3.152.004	60

E.J.I.E., S.A.

EGINDAKOAREN USTIAPEN AURREKONTUA
PRESUPUESTO DE EXPLOTACION REALIZADO

Euro / Euros

GASTUAK GASTOS	AURREKONTUA PRESUPUESTO	EGINDAKOA REALIZADO	ALDEA DIFERENCIA	%
I. PERTSONAL-GASTUAK GASTOS DE PERSONAL	12.639.993	5.831.962	6.808.031	46
1. SOLDATAK, LANSARIAK ETA ANTZEKOAK SUELDOS, SALARIOS Y ASIMILADOS	9.877.580	4.543.790	5.333.790	46
2. KARGA SOZIALAK ETA BESTE BATZUK CARGAS SOCIALES Y OTROS	2.762.413	1.288.172	1.474.241	47
II. FUNTZIONAMENDU-GASTUAK GASTOS DE FUNCIONAMIENTO	38.225.810	23.043.309	15.182.501	60
1. HORNIKUNTZAK APROVISIONAMIENTOS	22.219.341	11.963.904	10.255.437	54
2. KANPOKO ZERBITZUAK SERVICIOS EXTERIORES	15.990.313	11.072.182	4.918.131	69
3. TRIBUTUAK TRIBUTOS	16.156	7.223	8.933	45
VI. USTIAPEN-JARDUERETAKO DIRU-FLUXU POSITIBOAK FLUJOS POSITIVOS DE EFECTIVO DE LAS ACTIVIDADES DE EXPLOTACIÓN	3.216.229	1.647.996	1.568.233	51
GASTUAK GUZTIRA TOTAL GASTOS	54.082.032	30.523.267	23.558.765	56

Euro / Euros

DIRU-SARRERAK INGRESOS	AURREKONTUA PRESUPUESTO	EGINDAKOA REALIZADO	ALDEA DIFERENCIA	%
I. NEGOZIO-ZIFRAREN ZENBATEKO GARBIA IMPORTE NETO DE LA CIFRA DE NEGOCIOS	54.075.032	28.765.463	25.309.569	53
2. ZERBITZU-EMATEAK PRESTACIONES DE SERVICIOS	54.075.032	28.765.463	25.309.569	53
V. SARRERA FINANTZARIOAK INGRESOS FINANCIEROS	7.000	5.211	1.789	74
2. BALORE NEGOZIAGARRI ETA BESTELAKO FINANTZA-TRESNENAK DE VALORES NEGOCIABLES Y OTROS INSTRUMENTOS FINANCIEROS	7.000	5.211	1.789	74
VI. ORDAINTEKO KONTUEN GEHIKETA ETA KOBRATZEKO KONTUEN GUTXITZE GARBIAK AUMENTO CUENTAS A PAGAR Y DISMINUCIÓN CUENTAS A COBRAR NETOS	----	1.752.593	(1.752.593)	***
DIRU-SARRERAK GUZTIRA TOTAL INGRESOS	54.082.032	30.523.267	23.558.765	56



Itelazpi, S.A.

EGOERA BALANTZEA
BALANCE DE SITUACION

Euro / Euros

AKTIBOA ACTIVO	30/06/2014	ONDARE GARBIA ETA PASIBOA PATRIMONIO NETO Y PASIVO	30/06/2014
A) AKTIBO EZ-KORRIENTEA ACTIVO NO CORRIENTE	21.860.185	A) ONDARE GARBIA PATRIMONIO NETO	32.702.802
I. Ibilgetu ukiezina <i>Inmovilizado intangible</i>	3.734	A-1) Fondo propioak Fondos propios	22.026.739
5. Aplikazio informatikoak <i>Aplicaciones informáticas</i>	3.734	I. Kapitala <i>Capital</i>	22.350.300
II. Ibilgetu materiala <i>Inmovilizado material</i>	21.839.967	1. Kapital eskrituratua <i>Capital escriturado</i>	22.350.300
1. Lurrak eta eraikuntzak <i>Terrenos y construcciones</i>	1.197.604	III. Erreserbak <i>Reservas</i>	700.466
2. Instalazio teknikoak eta bestelako ibilgetu materiala <i>Instalaciones técnicas y otro inmovilizado material</i>	20.642.363	1. Lege- eta estatutu-erreserbak <i>Legal y estatutarias</i>	70.047
IV. Taldeko enpresetan eta elkartuetan epe luzeko inbertsioak <i>Inversiones empresas del grupo y asociadas a largo plazo</i>	6.000	2. Bestelako erreserbak <i>Otras reservas</i>	630.419
1. Ondare-tresnak <i>Instrumentos de patrimonio</i>	6.000	VII. Ekitaldiko emaitza <i>Resultado del ejercicio</i>	(1.024.027)
V. Epe luzeko finantza inbertsioak <i>Inversiones financieras a largo plazo</i>	10.484	A-3) Jasotako diru-laguntzak, dohaintzak eta legatuak Subvenciones, donaciones y legados recibidos	10.676.063
2. Hirugarrenen emandako kredituak <i>Créditos a terceros</i>	7.584	B) PASIBO EZ-KORRIENTEA PASIVO NO CORRIENTE	7.101.797
5. Bestelako aktibo finantzarioak <i>Otros activos financieros</i>	2.900	II. Epe luzeko zorrak <i>Deudas a largo plazo</i>	2.949.996
B) AKTIBO KORRIENTEA ACTIVO CORRIENTE	19.513.263	5. Bestelako pasibo finantzarioak <i>Otros pasivos financieros</i>	2.949.996
III. Merkataritza zordunak eta kobratzeko bestelako kontuak <i>Deudores comerciales y otras cuentas a cobrar</i>	4.822.359	IV. Zerga geroratuaren pasiboak <i>Pasivos por impuesto diferido</i>	4.151.801
1. Bezeroak, salmentengatik eta zerbitzu-emeategatik <i>Cilientes por ventas y prestaciones de servicios</i>	2.764.490	C) PASIBO KORRIENTEA PASIVO CORRIENTE	1.568.849
3. Hainbat zordun <i>Deudores varios</i>	1.980.687	III. Epe laburreko zorrak <i>Deudas a corto plazo</i>	23.154
4. Pertsonala <i>Personal</i>	18.000	5. Bestelako pasibo finantzarioak <i>Otros pasivos financieros</i>	23.154
5. Zerga korrientearen aktiboak <i>Activos por impuesto corriente</i>	1.462	V. Merkataritza hartzekodunak eta ordaintzeko bestelako kontuak <i>Acreedores comerciales y otras cuentas a pagar</i>	1.545.695
6. Administrazio Publikoekin bestelako hartzekoak <i>Otros créditos con las Administraciones Públicas</i>	57.720	3. Hainbat hartzekodun <i>Acreedores varios</i>	1.207.151
VII. Diruzaintza eta bestelako aktibo likido baliokideak <i>Efectivo y otros activos líquidos equivalentes</i>	14.690.904	6. Administrazio Publikoekin bestelako zorrak <i>Otras deudas con las Administraciones Públicas</i>	338.544
1. Diruzaintza <i>Tesorería</i>	14.690.904		
AKTIBOA GUZTIRA (A+B) TOTAL ACTIVO (A+B)	41.373.448	ONDARE GARBIA ETA PASIBOA GUZTIRA (A+B+C) TOTAL PATRIMONIO NETO Y PASIVO (A+B+C)	41.373.448

Itelazpi, S.A.

GALDU-IRABAZIEN KONTUA
CUENTA DE PERDIDAS Y GANANCIAS

Euro / Euros

GALDU-IRABAZIEN KONTUA CUENTA DE PERDIDAS Y GANANCIAS		30/06/2014
A) ERAGIKETA JARRAITUAK OPERACIONES CONTINUADAS		
1. Negoio-zifraren zenbateko garbia Importe neto de la cifra de negocios		5.438.015
b) Zerbitzu-emateak Prestaciones de servicios		5.438.015
4. Hornikuntzak Aprovisionamientos		(1.215.064)
c) Beste enpresa batzuek egindako lanak Trabajos realizados por otras empresas		(1.215.064)
7. Pertsonal-gastuak Gastos de personal		(574.272)
a) Soldatak, lansariak eta antzekoak Sueldos, salarios y asimilados		(462.142)
b) Karga sozialak Cargas sociales		(112.130)
8. Ustiapeneko bestelako gastuak Otros gastos de explotación		(2.244.773)
a) Kanpoko zerbitzuak Servicios exteriores		(1.738.401)
b) Tributuak Tributos		(506.372)
9. Ibilgetuaren amortizazioa Amortización del inmovilizado		(2.500.344)
15. Bestelako emaitzak Otros resultados		58.985
A.1) USTIAPENENKO EMAITZA (1+2+3+4+5+6+7+8+9+10+11+12+13+14+15) RESULTADO DE EXPLOTACIÓN (1+2+3+4+5+6+7+8+9+10+11+12+13+14+15)		(1.037.453)
16. Sarrera finantzarioak Ingresos financieros		13.636
b) Balore negoziagarrien eta bestelako finantza-tresnen sarrerak De valores negociables y otros instrumentos financieros		13.636
b2) Hirugarren enpresetakoak De terceros		13.636
17. Gastu finantzarioak Gastos financieros		(210)
b) Hirugarreneneko zorrenak Por deudas con terceros		(210)
A.2) EMAITZA FINANTZARIOA (16+17+18+19+20+21) RESULTADO FINANCIERO (16+17+18+19+20+21)		13.426
A.3) ZERGA AURREKO EMAITZA (A.1+A.2) RESULTADO ANTES DE IMPUESTOS (A.1+A.2)		(1.024.027)
A.4) EKITALDIKO EMAITZA (A.3+22) RESULTADO DEL EJERCICIO (A.3+22)		(1.024.027)

Itelazpi, S.A.

EFEKTIBO FLUXUEN EGOERA-ORRIA
ESTADO DE FLUJOS DE EFECTIVO

Euro / Euros

DIRU-FLUXUEN EGOERA-ORRIA ESTADO DE FLUJOS DE EFECTIVO	30/06/2014
A) USTIAPEN-JARDUERETAKO DIRU-FLUXUAK FLUJOS DE EFECTIVO DE LAS ACTIVIDADES DE EXPLOTACIÓN	
1. Ekitaldiko zerga aurreko emaitza <i>Resultado del ejercicio antes de impuestos</i>	(1.024.027)
2. Emaitzaren doikuntzak <i>Ajustes del resultado</i>	2.486.918
a) Ibilgetuaren amortizazioa (+) <i>Amortización del inmovilizado (+)</i>	2.500.344
g) Sarrera finantzarioak (-) <i>Ingresos financieros (-)</i>	(13.636)
h) Gastu finantzarioak (+) <i>Gastos financieros (+)</i>	210
3. Kapital korrientearen aldaketak <i>Cambios en el capital corriente</i>	695.113
b) Zordunak eta kobratzeko bestelako kontuak (+/-) <i>Deudores y otras cuentas a cobrar(+/-)</i>	1.847.783
d) Hartzekodunak eta ordaintzeko bestelako kontuak (+/-) <i>Acreedores y otras cuentas a pagar (+/-)</i>	(1.152.670)
4. Ustiapen-jardueretako bestelako diru-fluxuak (+/-) <i>Otros flujos de efectivo de las actividades de explotación (+/-)</i>	13.426
a) Interesen ordainketa (-) <i>Pagos de intereses (-)</i>	(210)
c) Interes-kobrantzak (+) <i>Cobros de intereses (+)</i>	13.636
5. Ustiapen-jardueretako diru-fluxuak (+/--1+/-2+/-3+/-4) <i>Flujos de efectivo de las actividades de explotación (+/--1+/-2+/-3+/-4)</i>	2.171.430
B) INBERTSIO-JARDUERETAKO DIRU-FLUXUAK (+/-) FLUJOS DE EFECTIVO DE LAS ACTIVIDADES DE INVERSIÓN (+/-)	
6. Inbertsioen ordainketak (-) <i>Pagos por inversión (-)</i>	(576.977)
c) Ibilgetu materiala <i>Inmovilizado material</i>	(576.977)
8. Inbertsio-jardueretako diru-fluxuak (7-6) <i>Flujos de efectivo de las actividades de inversión (7-6)</i>	(576.977)
C) FINANTZAKETA-JARDUERETAKO DIRU-FLUXUAK FLUJOS DE EFECTIVO DE LAS ACTIVIDADES DE FINANCIACIÓN	
12. Finantzaketa-jardueretako diru-fluxuak (+/--9+/-10-11) <i>Flujos de efectivo de las actividades de financiación (+/--9+/-10-11)</i>	----
D) KANBIO-TASEN ALDAKETEN ERAGINA EFECTO DE LAS VARIACIONES DE LOS TIPOS DE CAMBIO	----
E) ESKUDIRUAREN EDO BALIOKIDEEN GEHIKUNTZA/GUTXITZE GARBIA (+/--5+/-8+/-12+/-D) AUMENTO/DISMINUCIÓN NETA DEL EFECTIVO O EQUIVALENTES (+/--5+/-8+/-12+/-D)	1.594.453

Itelazpi, S.A.

EGINDAKOAREN KAPITAL AURREKONTUA
PRESUPUESTO DE CAPITAL REALIZADO

Euro / Euros

INBERTSIOAK INVERSIONES	AURREKONTUA PRESUPUESTO	EGINDAKOA REALIZADO	ALDEA DIFERENCIA	%
II. INBERTSIO UKIEZIN, MATERIAL, ONDASUN HIGIEZIN ETA BESTE BATZUEN GEHIKUNTZA AUMENTO DE INVERSIONES INTANGIBLES, MATERIALES, INMOBILIARIAS Y OTRAS	7.943.000	376.105	7.566.895	5
1. IBILGETU UKIEZINA INMOVILIZADO INTANGIBLE	200.000	-----	200.000	0
2. IBILGETU MATERIALA INMOVILIZADO MATERIAL	7.743.000	376.105	7.366.895	5
IV. PASIBO FINANTZARIOKO TRESNEN GUTXITZEA (ITZULKETA ETA AMORTIZAZIOA) DISMINUCIÓN DE INSTRUMENTOS PASIVO FINANCIERO (DEVOLUCIÓN Y AMORTIZACIÓN)	-----	200.872	(200.872)	***
4. BESTELAKO ZORRAK OTRAS DEUDAS	-----	200.872	(200.872)	***
VI. ESKUDIRUAREN EDO BALIOKIDEEN GEHIKUNTZA GARBIA AUMENTO NETO DEL EFECTIVO O EQUIVALENTES	-----	1.594.453	-----	0
INBERTSIOAK GUZTIRA TOTAL INVERSIONES	7.943.000	2.171.430	5.771.570	27

Euro / Euros

FINANTZAKETA FINANCIACION	AURREKONTUA PRESUPUESTO	EGINDAKOA REALIZADO	ALDEA DIFERENCIA	%
I. USTIAPEN-JARDUERETAKO DIRU-FLUXU POSITIBOAK FLUJOS POSITIVOS DE EFECTIVO DE LAS ACTIVIDADES DE EXPLOTACIÓN	2.932.399	2.171.430	760.969	(74)
VII. ESKUDIRUAREN EDO BALIOKIDEEN GUTXITZE GARBIA DISMINUCIÓN NETA DEL EFECTIVO O EQUIVALENTES	5.010.601	-----	6.605.054	32
FINANTZAKETA GUZTIRA TOTAL FINANCIACIÓN	7.943.000	2.171.430	5.771.570	27

Istelazpi, S.A.

EGINDAKOAREN USTIAPEN AURREKONTUA
PRESUPUESTO DE EXPLOTACION REALIZADO

Euro / Euros

GASTUAK GASTOS	AURREKONTUA PRESUPUESTO	EGINDAKOA REALIZADO	ALDEA DIFERENCIA	%
I. PERTSONAL-GASTUAK GASTOS DE PERSONAL	1.243.560	574.272	669.288	46
1. SOLDATAK, LANSARIAK ETA ANTZEKOAK SUELDOS, SALARIOS Y ASIMILADOS	962.000	462.142	499.858	48
2. KARGA SOZIALAK ETA BESTE BATZUK CARGAS SOCIALES Y OTROS	281.560	112.130	169.430	40
II. FUNTZIONAMENDU-GASTUAK GASTOS DE FUNCIONAMIENTO	8.408.519	3.459.837	4.948.682	41
1. HORNIKUNTZAK APROVISIONAMIENTOS	2.578.345	1.215.064	1.363.281	47
2. KANPOKO ZERBITZUAK SERVICIOS EXTERIORES	5.299.174	1.738.401	3.560.773	33
3. TRIBUTUAK TRIBUTOS	531.000	506.372	24.628	95
III. GASTU FINANTZARIOAK GASTOS FINANCIEROS	2.000	210	1.790	11
2. HIRUGARRENEKIKO ZORRENAK POR DEUDAS CON TERCEROS	2.000	210	1.790	11
VI. USTIAPEN-JARDUERETAKO DIRU-FLUXU POSITIBOAK FLUJOS POSITIVOS DE EFECTIVO DE LAS ACTIVIDADES DE EXPLOTACIÓN	2.932.399	2.171.430	760.969	74
GASTUAK GUZTIRA TOTAL GASTOS	12.586.478	6.205.749	6.380.729	49

Euro / Euros

DIRU-SARRERAK INGRESOS	AURREKONTUA PRESUPUESTO	EGINDAKOA REALIZADO	ALDEA DIFERENCIA	%
I. NEGOZIO-ZIFRAREN ZENBATEKO GARBIA IMPORTE NETO DE LA CIFRA DE NEGOCIOS	12.578.478	5.438.015	7.140.463	43
2. ZERBITZU-EMATEAK PRESTACIONES DE SERVICIOS	12.578.478	5.438.015	7.140.463	43
II. USTIAPENEKO BESTELAKO DIRU-SARRERAK OTROS INGRESOS DE EXPLOTACIÓN	-----	58.985	(58.985)	***
V. SARRERA FINANTZARIOAK INGRESOS FINANCIEROS	8.000	13.636	(5.636)	170
2. BALORE NEGOZIAGARRI ETA BESTELAKO FINANTZA-TRESNENAK DE VALORES NEGOCIABLES Y OTROS INSTRUMENTOS FINANCIEROS	8.000	13.636	(5.636)	170
VI. ORDAINTEKO KONTUEN GEHIKETA ETA KOBRATZEKO KONTUEN GUTXITZE GARBIAK AUMENTO CUENTAS A PAGAR Y DISMINUCIÓN CUENTAS A COBRAR NETOS	-----	695.113	(695.113)	***
DIRU-SARRERAK GUZTIRA TOTAL INGRESOS	12.586.478	6.205.749	6.380.729	49



Instituto Vasco de Finanzas - Finantzen Euskal I.

EGOERA BALANTZEA
BALANCE DE SITUACION

Euro / Euros

AKTIBOA ACTIVO	30/06/2014	ONDARE GARBIA ETA PASIBOA PATRIMONIO NETO Y PASIVO	30/06/2014
A) AKTIBO EZ-KORRIENTEA ACTIVO NO CORRIENTE	153.796.216	A) ONDARE GARBIA PATRIMONIO NETO	71.019.849
IV. Taldeko enpresetan eta elkartuetan epe luzeko inbertsioak <i>Inversiones empresas del grupo y asociadas a largo plazo</i>	54.222.972	A-1) Fondo propioak Fondos propios	71.019.849
1. Ondare-tresnak <i>Instrumentos de patrimonio</i>	22.485.345	I. Fondo soziala <i>Fondo social</i>	120.854.000
2. Enpresei emandako kredituak <i>Créditos a empresas</i>	31.737.627	V. Aurreko ekitaldietako emaitzak <i>Resultados de ejercicios anteriores</i>	(49.868.507)
V. Epe luzeko finantza inbertsioak <i>Inversiones financieras a largo plazo</i>	99.573.244	2. (Aurreko ekitaldietako emaitza negatiboak) <i>(Resultados negativos de ejercicios anteriores)</i>	(49.868.507)
1. Ondare-tresnak <i>Instrumentos de patrimonio</i>	9.530.039	VII. Ekitaldiko emaitza <i>Resultado del ejercicio</i>	34.356
2. Hirugarrenei emandako kredituak <i>Créditos a terceros</i>	90.043.205	B) PASIBO EZ-KORRIENTEA PASIVO NO CORRIENTE	204.621.384
B) AKTIBO KORRIENTEA ACTIVO CORRIENTE	121.890.555	II. Epe luzeko zorrak <i>Deudas a largo plazo</i>	204.621.384
III. Merkataritza zordunak eta kobratzeko bestelako kontuak <i>Deudores comerciales y otras cuentas a cobrar</i>	7.542	2. Kreditu-erakundeekiko zorrak <i>Deudas con entidades de crédito</i>	50.000.000
6. Administrazio Publikoekin bestelako hartzeak <i>Otros créditos con las Administraciones Públicas</i>	7.542	5. Bestelako pasibo finantzarioak <i>Otros pasivos financieros</i>	154.621.384
IV. Taldeko enpresetan eta elkartuetan epe laburreko inbertsioak <i>Inversiones empresas del grupo y asociadas a corto plazo</i>	578.807	C) PASIBO KORRIENTEA PASIVO CORRIENTE	45.538
2. Enpresei emandako kredituak <i>Créditos a empresas</i>	578.807	III. Epe laburreko zorrak <i>Deudas a corto plazo</i>	38.242
VII. Diruzaintza eta bestelako aktibo likido baliokideak <i>Efectivo y otros activos líquidos equivalentes</i>	121.304.206	2. Kreditu-erakundeekin zorrak <i>Deudas con entidades de crédito</i>	32.879
2. Bestelako aktibo likido baliokideak <i>Otros activos líquidos equivalentes</i>	121.304.206	5. Bestelako pasibo finantzarioak <i>Otros pasivos financieros</i>	5.363
		V. Merkataritza hartzekodunak eta ordaintzeko bestelako kontuak <i>Acreedores comerciales y otras cuentas a pagar</i>	7.296
		6. Administrazio Publikoekin bestelako zorrak <i>Otras deudas con las Administraciones Públicas</i>	7.296
AKTIBOA GUZTIRA (A+B) TOTAL ACTIVO (A+B)	275.686.771	ONDARE GARBIA ETA PASIBOA GUZTIRA (A+B+C) TOTAL PATRIMONIO NETO Y PASIVO (A+B+C)	275.686.771

Instituto Vasco de Finanzas - Finantzen Euskal I.

GALDU-IRABAZIEN KONTUA
CUENTA DE PERDIDAS Y GANANCIAS

Euro / Euros

GALDU-IRABAZIEN KONTUA CUENTA DE PERDIDAS Y GANANCIAS		30/06/2014
A) ERAGIKETA JARRAITUAK OPERACIONES CONTINUADAS		
6. Ustiapeneko bestelako sarrerak Otros ingresos de explotación		1.563.177
a) Sarrera osagarriak eta kudeaketa arrunteko beste batzuk <i>Ingresos accesorios y otros de gestión corriente</i>		1.563.177
7. Pertsonal-gastuak Gastos de personal		(45.263)
a) Soldatak, lansariak eta antzekoak <i>Sueldos, salarios y asimilados</i>		(38.454)
b) Karga sozialak <i>Cargas sociales</i>		(6.809)
8. Ustiapeneko bestelako gastuak Otros gastos de explotación		(91)
a) Kanpoko zerbitzuak <i>Servicios exteriores</i>		(91)
A.1) USTIAPENeko EMAITZA (1+2+3+4+5+6+7+8+9+10+11+12+13+14+15) RESULTADO DE EXPLOTACIÓN (1+2+3+4+5+6+7+8+9+10+11+12+13+14+15)		1.517.823
16. Sarrera finantzarioak Ingresos financieros		107.205
b) Balore negoziagarrien eta bestelako finantza-tresnen sarrerak <i>De valores negociables y otros instrumentos financieros</i>		107.205
b2) Hirugarren enpresetakoak <i>De terceros</i>		107.205
17. Gastu finantzarioak Gastos financieros		(1.034.330)
b) Hirugarreneneko zorrenak <i>Por deudas con terceros</i>		(1.034.330)
20. Finantza-tresnen narriadura eta inorenganatzearen emaitzak Deterioro y resultado por enajenación de instrumentos financieros		(556.342)
a) Narriadurak eta galerak <i>Deterioros y pérdidas</i>		(556.342)
A.2) EMAITZA FINANTZARIOA (16+17+18+19+20+21) RESULTADO FINANCIERO (16+17+18+19+20+21)		(1.483.467)
A.3) ZERGA AURREKO EMAITZA (A.1+A.2) RESULTADO ANTES DE IMPUESTOS (A.1+A.2)		34.356
A.4) EKITALDIKO EMAITZA (A.3+22) RESULTADO DEL EJERCICIO (A.3+22)		34.356

Instituto Vasco de Finanzas - Finantzen Euskal I.

EFEKTIBO FLUXUEN EGOERA-ORRIA
ESTADO DE FLUJOS DE EFECTIVO

Euro / Euros

DIRU-FLUXUEN EGOERA-ORRIA ESTADO DE FLUJOS DE EFECTIVO	30/06/2014
A) USTIAPEN-JARDUERETAKO DIRU-FLUXUAK FLUJOS DE EFECTIVO DE LAS ACTIVIDADES DE EXPLOTACIÓN	
1. Ekitaldiko zerga aurreko emaitza <i>Resultado del ejercicio antes de impuestos</i>	34.356
2. Emaitzaren doikuntzak <i>Ajustes del resultado</i>	1.483.467
b) Narriaduragatik egindako balio-zuzenketak (+/-) <i>Correcciones valorativas por deterioro (+/-)</i>	556.342
g) Sarrera finantzarioak (-) <i>Ingresos financieros (-)</i>	(107.205)
h) Gastu finantzarioak (+) <i>Gastos financieros (+)</i>	1.034.330
3. Kapital korrientearen aldaketak <i>Cambios en el capital corriente</i>	46.000.658
b) Zordunak eta kobratzeko bestelako kontuak (+/-) <i>Deudores y otras cuentas a cobrar(+/-)</i>	46.000.000
d) Hartzekodunak eta ordaintzeko bestelako kontuak (+/-) <i>Acreedores y otras cuentas a pagar (+/-)</i>	658
4. Ustiapen-jardueretako bestelako diru-fluxuak (+/-) <i>Otros flujos de efectivo de las actividades de explotación (+/-)</i>	(1.314.893)
a) Interesen ordainketa (-) <i>Pagos de intereses (-)</i>	(1.028.967)
c) Interes-kobrantzak (+) <i>Cobros de intereses (+)</i>	(285.926)
5. Ustiapen-jardueretako diru-fluxuak (+/--1+/-2+/-3+/-4) <i>Flujos de efectivo de las actividades de explotación (+/--1+/-2+/-3+/-4)</i>	46.203.588
B) INBERTSIO-JARDUERETAKO DIRU-FLUXUAK (+/-) FLUJOS DE EFECTIVO DE LAS ACTIVIDADES DE INVERSIÓN (+/-)	
6. Inbertsioen ordainketak (-) <i>Pagos por inversión (-)</i>	(14.948.375)
a) Taldeko enpresak eta elkartuak <i>Empresas del grupo y asociadas</i>	(2.776.995)
e) Bestelako aktibo finantzarioak <i>Otros activos financieros</i>	(12.171.380)
8. Inbertsio-jardueretako diru-fluxuak (7-6) <i>Flujos de efectivo de las actividades de inversión (7-6)</i>	(14.948.375)
C) FINANTZAKETA-JARDUERETAKO DIRU-FLUXUAK FLUJOS DE EFECTIVO DE LAS ACTIVIDADES DE FINANCIACIÓN	
9. Ondare-tresnen kobrantzak eta ordainketak <i>Cobros y pagos por instrumentos de patrimonio</i>	15.000.000
a) Ondare-tresnen jaulkipena (+) <i>Emisión de instrumentos de patrimonio (+)</i>	15.000.000
10. Pasibo finantzarioko tresnen kobrantzak eta ordainketak <i>Cobros y pagos por instrumentos de pasivo financiero</i>	868.273
a) Jaulkipena <i>Emisión</i>	868.273
5 Bestelako zorrak (+) <i>Otras deudas (+)</i>	868.273
12. Finantzaketa-jardueretako diru-fluxuak (+/--9+/-10-11) <i>Flujos de efectivo de las actividades de financiación (+/--9+/-10-11)</i>	15.868.273

Euro / Euros

DIRU-FLUXUEN EGOERA-ORRIA ESTADO DE FLUJOS DE EFECTIVO		30/06/2014
D)	KANBIO-TASEN ALDAKETEN ERAGINA EFEECTO DE LAS VARIACIONES DE LOS TIPOS DE CAMBIO	-----
E)	ESKUDIRUAREN EDO BALIOKIDEEN GEHIKUNTZA/GUTXITZE GARBIA (+/-5+/-8+/-12+/-D) AUMENTO/DISMINUCIÓN NETA DEL EFECTIVO O EQUIVALENTES (+/-5+/-8+/-12+/-D)	47.123.486

Instituto Vasco de Finanzas - Finantzen Euskal I.

EGINDAKOAREN KAPITAL AURREKONTUA
PRESUPUESTO DE CAPITAL REALIZADO

Euro / Euros

INBERTSIOAK INVERSIONES	AURREKONTUA PRESUPUESTO	EGINDAKOA REALIZADO	ALDEA DIFERENCIA	%
III. FINANTZA-INBERTSIOEN GEHIKUNTZA ETA ONDARE-TRESNEN GUTXITZEA AUMENTO DE INVERSIONES FINANCIERAS Y DISMINUCIÓN DE INSTRUMENTOS PATRIMONIO	259.021.000	14.948.375	244.072.625	6
1. FINANTZA-INBERTSIOAK TALDEKO ENPRESETAN ETA ELKARTUETAN INVERSIONES FINANCIERAS EN EMPRESAS DEL GRUPO Y ASOCIADAS	17.269.000	2.776.995	14.492.005	16
2. BESTELAKO FINANTZA-INBERTSIOAK OTRAS INVERSIONES FINANCIERAS	241.752.000	12.171.380	229.580.620	5
VI. ESKUDIRUAREN EDO BALIOKIDEEN GEHIKUNTZA GARBIA AUMENTO NETO DEL EFECTIVO O EQUIVALENTES	----	47.123.486	----	0
INBERTSIOAK GUZTIRA TOTAL INVERSIONES	259.021.000	62.071.861	196.949.139	24

Euro / Euros

FINANTZAKETA FINANCIACION	AURREKONTUA PRESUPUESTO	EGINDAKOA REALIZADO	ALDEA DIFERENCIA	%
I. USTIAPEN-JARDUERETAKO DIRU-FLUXU POSITIBOAK FLUJOS POSITIVOS DE EFECTIVO DE LAS ACTIVIDADES DE EXPLOTACIÓN	2.358.333	46.203.588	(43.845.255)	***
IV. ONDARE-TRESNEN GEHIKUNTZA ETA FINANTZA-INBERTSIOEN GUTXITZEA AUMENTO DE INSTRUMENTOS PATRIMONIO Y DISMINUCIÓN DE INVERSIONES FINANCIERAS	15.000.000	15.000.000	----	100
1. ONDARE-TRESNEN JAULKIPENA EMISIÓN DE INSTRUMENTOS DE PATRIMONIO	15.000.000	15.000.000	----	100
V. PASIBO FINANTZARIOKO TRESNEN GEHIKUNTZA AUMENTO DE INSTRUMENTOS DE PASIVO FINANCIERO	200.000.000	868.273	199.131.727	0
2. KREDITU-ERAKUNDEEKIKO ZORRAK DEUDAS CON ENTIDADES DE CRÉDITO	200.000.000	----	200.000.000	0
4. BESTELAKO ZORRAK OTRAS DEUDAS	----	868.273	(868.273)	***
VII. ESKUDIRUAREN EDO BALIOKIDEEN GUTXITZE GARBIA DISMINUCIÓN NETA DEL EFECTIVO O EQUIVALENTES	41.662.667	----	88.786.153	113
FINANTZAKETA GUZTIRA TOTAL FINANCIACIÓN	259.021.000	62.071.861	196.949.139	24

Instituto Vasco de Finanzas - Finantzen Euskal I.

EGINDAKOAREN USTIAPEN AURREKONTUA
PRESUPUESTO DE EXPLOTACION REALIZADO

Euro / Euros

GASTUAK GASTOS	AURREKONTUA PRESUPUESTO	EGINDAKOA REALIZADO	ALDEA DIFERENCIA	%
I. PERTSONAL-GASTUAK GASTOS DE PERSONAL	569.270	45.263	524.007	8
1. SOLDATAK, LANSARIAK ETA ANTZEKOAK SUELDOS, SALARIOS Y ASIMILADOS	427.115	38.454	388.661	9
2. KARGA SOZIALAK ETA BESTE BATZUK CARGAS SOCIALES Y OTROS	142.155	6.809	135.346	5
II. FUNTZIONAMENDU-GASTUAK GASTOS DE FUNCIONAMIENTO	300.000	91	299.909	0
2. KANPOKO ZERBITZUAK SERVICIOS EXTERIORES	300.000	91	299.909	0
III. GASTU FINANTZARIOAK GASTOS FINANCIEROS	3.348.000	1.034.330	2.313.670	31
2. HIRUGARRENEKIKO ZORRENAK POR DEUDAS CON TERCEROS	3.348.000	1.034.330	2.313.670	31
VI. USTIAPEN-JARDUERETAKO DIRU-FLUXU POSITIBOAK FLUJOS POSITIVOS DE EFECTIVO DE LAS ACTIVIDADES DE EXPLOTACIÓN	2.358.333	46.203.588	(43.845.255)	***
GASTUAK GUZTIRA TOTAL GASTOS	6.575.603	47.283.272	(40.707.669)	719

Euro / Euros

DIRU-SARRERAK INGRESOS	AURREKONTUA PRESUPUESTO	EGINDAKOA REALIZADO	ALDEA DIFERENCIA	%
II. USTIAPENENKO BESTELAKO DIRU-SARRERAK OTROS INGRESOS DE EXPLOTACIÓN	6.515.603	1.563.177	4.952.426	24
V. SARRERA FINANTZARIOAK INGRESOS FINANCIEROS	60.000	107.205	(47.205)	179
2. BALORE NEGOZIAGARRI ETA BESTELAKO FINANTZA-TRESNENAK DE VALORES NEGOCIABLES Y OTROS INSTRUMENTOS FINANCIEROS	60.000	107.205	(47.205)	179
VI. ORDAINTZEKO KONTUEN GEHIKETA ETA KOBRATZEKO KONTUEN GUTXITZE GARBIAK AUMENTO CUENTAS A PAGAR Y DISMINUCIÓN CUENTAS A COBRAR NETOS	-----	45.612.890	(45.612.890)	***
DIRU-SARRERAK GUZTIRA TOTAL INGRESOS	6.575.603	47.283.272	(40.707.669)	719



V. HEZKUNTZA, HIZKUNTZA POLITIKA ETA KULTURA
EDUCACIÓN, POLÍTICA LINGÜÍSTICA Y CULTURA



Euskal Irrati Telebista eta partaidetzako Baltzu Publikoak
Euskal Irrati Telebista y las Sociedades Públicas participadas



Euskal Irrati Tebista

EGOERA BALANTZEA
BALANCE DE SITUACION

Euro / Euros

AKTIBOA ACTIVO	30/06/2014	ONDARE GARBIA ETA PASIBOA PATRIMONIO NETO Y PASIVO	30/06/2014
A) AKTIBO EZ-KORRIENTEA ACTIVO NO CORRIENTE	69.201.452	A) ONDARE GARBIA PATRIMONIO NETO	70.773.800
I. Ibilgetu ukiezina <i>Inmovilizado intangible</i>	785.567	A-1) Fondo propioak Fondos propios	70.083.316
5. Aplikazio informatikoak <i>Aplicaciones informáticas</i>	95.083	I. Fondo soziala <i>Fondo social</i>	223.240.547
7. Bestelako ibilgetu ukiezina <i>Otro inmovilizado intangible</i>	690.484	V. Aurreko ekitaldietako emaitzak <i>Resultados de ejercicios anteriores</i>	(152.822.264)
II. Ibilgetu materiala <i>Inmovilizado material</i>	18.735.783	2. (Aurreko ekitaldietako emaitza negatiboak) <i>(Resultados negativos de ejercicios anteriores)</i>	(152.822.264)
1. Lurrak eta eraikuntzak <i>Terrenos y construcciones</i>	18.733.053	VII. Ekitaldiko emaitza <i>Resultado del ejercicio</i>	(334.967)
3. Ekoizpen-bidean den ibilgetua eta aurrerakinak <i>Inmovilizado en curso y anticipos</i>	2.730	A-3) Jasotako diru-laguntzak, dohaintzak eta legatuak Subvenciones, donaciones y legados recibidos	690.484
IV. Taldeko enpresetan eta elkartuetan epe luzeko inbertsioak <i>Inversiones empresas del grupo y asociadas a largo plazo</i>	49.592.771	B) PASIBO EZ-KORRIENTEA PASIVO NO CORRIENTE	---
1. Ondare-tresnak <i>Instrumentos de patrimonio</i>	49.592.771	C) PASIBO KORRIENTEA PASIVO CORRIENTE	6.960.115
V. Epe luzeko finantza inbertsioak <i>Inversiones financieras a largo plazo</i>	87.331	IV. Taldeko enprekin eta elkartuekin epe laburreko zorrak <i>Deudas con empresas del grupo y asociadas a corto plazo</i>	6.291.952
5. Bestelako aktibo finantzarioak <i>Otros activos financieros</i>	87.331	V. Merkataritza hartzekodunak eta ordaintzeko bestelako kontuak <i>Acreedores comerciales y otras cuentas a pagar</i>	668.163
B) AKTIBO KORRIENTEA ACTIVO CORRIENTE	8.532.463	1. Hornitzaileak <i>Proveedores</i>	303.299
III. Merkataritza zordunak eta kobratzeko bestelako kontuak <i>Deudores comerciales y otras cuentas a cobrar</i>	5.493.665	3. Hainbat hartzekodun <i>Acreedores varios</i>	5.528
1. Bezeroak, salmentengatik eta zerbitzu-emeategatik <i>Clientes por ventas y prestaciones de servicios</i>	168.224	6. Administrazio Publikoekin bestelako zorrak <i>Otras deudas con las Administraciones Públicas</i>	359.336
2. Bezeroak, taldeko enpresak eta elkartuak <i>Clientes, empresas del grupo y asociadas</i>	5.317.000		
4. Pertsonala <i>Personal</i>	8.441		
IV. Taldeko enpresetan eta elkartuetan epe laburreko inbertsioak <i>Inversiones empresas del grupo y asociadas a corto plazo</i>	605.692		
5. Bestelako aktibo finantzarioak <i>Otros activos financieros</i>	605.692		
V. Epe laburreko finantza-inbertsioak <i>Inversiones financieras a corto plazo</i>	1.000		
3. Zorra adierazten duten baloreak <i>Valores representativos de deuda</i>	1.000		
VII. Diruzaintza eta bestelako aktibo likido baliokideak <i>Efectivo y otros activos líquidos equivalentes</i>	2.432.106		
1. Diruzaintza <i>Tesorería</i>	2.432.106		
AKTIBOA GUZTIRA (A+B) TOTAL ACTIVO (A+B)	77.733.915	ONDARE GARBIA ETA PASIBOA GUZTIRA (A+B+C) TOTAL PATRIMONIO NETO Y PASIVO (A+B+C)	77.733.915

Euskal Irrati Telebista

GALDU-IRABAZIEN KONTUA
CUENTA DE PERDIDAS Y GANANCIAS

Euro / Euros

GALDU-IRABAZIEN KONTUA CUENTA DE PERDIDAS Y GANANCIAS		30/06/2014
A) ERAGIKETA JARRAITUAK OPERACIONES CONTINUADAS		
4. Hornikuntzak Aprovisionamientos		(94.305)
b) Lehengaien eta bestelako material kontsumigarrien kontsumoa <i>Consumo de materias primas y otras materias consumibles</i>		(2.756)
c) Beste enpresa batzuek egindako lanak <i>Trabajos realizados por otras empresas</i>		(91.549)
6. Ustiapeneko bestelako sarrerak Otros ingresos de explotación		55.807.322
a) Sarrera osagarriak eta kudeaketa arrunteko beste batzuk <i>Ingresos accesorios y otros de gestión corriente</i>		1.990.321
b) Ekitaldiko emaitzara egotzitako ustiapeneko diru-laguntzak <i>Subvenciones de explotación incorporadas al resultado del ejercicio</i>		53.817.001
7. Pertsonal-gastuak Gastos de personal		(2.004.732)
a) Soldatak, lansariak eta antzekoak <i>Sueldos, salarios y asimilados</i>		(1.555.061)
b) Karga sozialak <i>Cargas sociales</i>		(449.671)
8. Ustiapeneko bestelako gastuak Otros gastos de explotación		(809.969)
a) Kanpoko zerbitzuak <i>Servicios exteriores</i>		(807.087)
b) Tributuak <i>Tributos</i>		(2.882)
9. Ibilgetuaren amortizazioa Amortización del inmovilizado		(342.263)
10. Ibilgetu ez-finantzarioko diru-laguntzen eta bestelakoen egozpena Imputación de subvenciones de inmovilizado no financiero y otras		41.384
13. Entitateak emandako diru-laguntzak eta egindako transferentziak Subvenciones concedidas y transferencias realizadas por la entidad		(52.936.363)
A.1) USTIAPENeko EMAITZA (1+2+3+4+5+6+7+8+9+10+11+12+13+14+15) RESULTADO DE EXPLOTACIÓN (1+2+3+4+5+6+7+8+9+10+11+12+13+14+15)		(338.926)
16. Sarrera finantzarioak Ingresos financieros		3.959
b) Balore negoziagarrien eta bestelako finantza-tresnen sarrerak <i>De valores negociables y otros instrumentos financieros</i>		3.959
b2) Hirugarren enpresetakoak <i>De terceros</i>		3.959
A.2) EMAITZA FINANTZARIOA (16+17+18+19+20+21) RESULTADO FINANCIERO (16+17+18+19+20+21)		3.959
A.3) ZERGA AURREKO EMAITZA (A.1+A.2) RESULTADO ANTES DE IMPUESTOS (A.1+A.2)		(334.967)
A.4) EKITALDIKO EMAITZA (A.3+22) RESULTADO DEL EJERCICIO (A.3+22)		(334.967)

Euskal Irrati Telebista

EFEKTIBO FLUXUEN EGOERA-ORRIA
ESTADO DE FLUJOS DE EFECTIVO

Euro / Euros

DIRU-FLUXUEN EGOERA-ORRIA ESTADO DE FLUJOS DE EFECTIVO	30/06/2014
A) USTIAPEN-JARDUERETAKO DIRU-FLUXUAK FLUJOS DE EFECTIVO DE LAS ACTIVIDADES DE EXPLOTACIÓN	
1. Ekitaldiko zerga aurreko emaitza <i>Resultado del ejercicio antes de impuestos</i>	(334.967)
2. Emaitzaren doikuntzak <i>Ajustes del resultado</i>	296.920
a) Ibilgetuaren amortizazioa (+) <i>Amortización del inmovilizado (+)</i>	342.263
d) Diru-laguntzen egozpena (-) <i>Imputación de subvenciones (-)</i>	(41.384)
g) Sarrera finantzarioak (-) <i>Ingresos financieros (-)</i>	(3.959)
3. Kapital korrientearen aldaketak <i>Cambios en el capital corriente</i>	(6.456.756)
b) Zordunak eta kobratzeko bestelako kontuak (+/-) <i>Deudores y otras cuentas a cobrar(+/-)</i>	(1.198.926)
c) Bestelako aktibo korrienteak (+/-) <i>Otros activos corrientes (+/-)</i>	3.168
d) Hartzekodunak eta ordaintzeko bestelako kontuak (+/-) <i>Acreedores y otras cuentas a pagar (+/-)</i>	(5.260.998)
4. Ustiapen-jardueretako bestelako diru-fluxuak (+/-) <i>Otros flujos de efectivo de las actividades de explotación (+/-)</i>	3.959
c) Interes-kobrantzak (+) <i>Cobros de intereses (+)</i>	3.959
5. Ustiapen-jardueretako diru-fluxuak (+/--1+/-2+/-3+/-4) <i>Flujos de efectivo de las actividades de explotación (+/--1+/-2+/-3+/-4)</i>	(6.490.844)
B) INBERTSIO-JARDUERETAKO DIRU-FLUXUAK (+/-) FLUJOS DE EFECTIVO DE LAS ACTIVIDADES DE INVERSIÓN (+/-)	
6. Inbertsioen ordainketak (-) <i>Pagos por inversión (-)</i>	(300.910)
b) Ibilgetu ukiezina <i>Inmovilizado intangible</i>	(298.884)
c) Ibilgetu materiala <i>Inmovilizado material</i>	(1.365)
e) Bestelako aktibo finantzarioak <i>Otros activos financieros</i>	(661)
8. Inbertsio-jardueretako diru-fluxuak (7-6) <i>Flujos de efectivo de las actividades de inversión (7-6)</i>	(300.910)
C) FINANTZAKETA-JARDUERETAKO DIRU-FLUXUAK FLUJOS DE EFECTIVO DE LAS ACTIVIDADES DE FINANCIACIÓN	
9. Ondare-tresnen kobrantzak eta ordainketak <i>Cobros y pagos por instrumentos de patrimonio</i>	298.884
e) Jasotako diru-laguntzak, dohaintzak eta legatuak (+) <i>Subvenciones, donaciones y legados recibidos (+)</i>	298.884
12. Finantzaketa-jardueretako diru-fluxuak (+/-9+/-10-11) <i>Flujos de efectivo de las actividades de financiación (+/-9+/-10-11)</i>	298.884
D) KANBIO-TASEN ALDAKETEN ERAGINA EFECTO DE LAS VARIACIONES DE LOS TIPOS DE CAMBIO	----
E) ESKUDIRUAREN EDO BALIOKIDEEN GEHIKUNTZA/GUTXITZE GARBIA (+/-5+/-8+/-12+/-D) AUMENTO/DISMINUCIÓN NETA DEL EFECTIVO O EQUIVALENTES (+/-5+/-8+/-12+/-D)	(6.492.870)

Euskal Irrati Telebista

EGINDAKOAREN KAPITAL AURREKONTUA
PRESUPUESTO DE CAPITAL REALIZADO

Euro / Euros

INBERTSIOAK INVERSIONES	AURREKONTUA PRESUPUESTO	EGINDAKOA REALIZADO	ALDEA DIFERENCIA	%
I. USTIAPEN-JARDUERETAKO DIRU-FLUXU NEGATIBOAK FLUJOS NEGATIVOS DE EFECTIVO DE LAS ACTIVIDADES DE EXPLOTACIÓN	-----	6.490.844	(6.490.844)	***
II. INBERTSIO UKIEZIN, MATERIAL, ONDASUN HIGIEZIN ETA BESTE BATZUEN GEHIKUNTZA AUMENTO DE INVERSIONES INTANGIBLES, MATERIALES, INMOBILIARIAS Y OTRAS	50.000	300.249	(250.249)	600
1. IBILGETU UKIEZINA INMOVILIZADO INTANGIBLE	50.000	298.884	(248.884)	598
2. IBILGETU MATERIALA INMOVILIZADO MATERIAL	-----	1.365	(1.365)	***
III. FINANTZA-INBERTSIOEN GEHIKUNTZA ETA ONDARE-TRESNEN GUTXITZEA AUMENTO DE INVERSIONES FINANCIERAS Y DISMINUCIÓN DE INSTRUMENTOS PATRIMONIO	950.000	661	949.339	0
1. FINANTZA-INBERTSIOAK TALDEKO ENPRESETAN ETA ELKARTUETAN INVERSIONES FINANCIERAS EN EMPRESAS DEL GRUPO Y ASOCIADAS	950.000	-----	950.000	0
2. BESTELAKO FINANTZA-INBERTSIOAK OTRAS INVERSIONES FINANCIERAS	-----	661	(661)	***
INBERTSIOAK GUZTIRA TOTAL INVERSIONES	1.000.000	6.791.754	(5.791.754)	679

Euro / Euros

FINANTZAKETA FINANCIACION	AURREKONTUA PRESUPUESTO	EGINDAKOA REALIZADO	ALDEA DIFERENCIA	%
III. JASOKO DIREN TRANSFERENTZIAK, DIRU-LAGUNTZAK, DOHAINTZAK ETA LEGATUAK TRANSFERENCIAS, SUBVENCIONES, DONACIONES Y LEGADOS A RECIBIR	1.000.000	298.884	701.116	30
VII. ESKUDIRUAREN EDO BALIOKIDEEN GUTXITZE GARBIA DISMINUCIÓN NETA DEL EFECTIVO O EQUIVALENTES	-----	6.492.870	(6.492.870)	***
FINANTZAKETA GUZTIRA TOTAL FINANCIACIÓN	1.000.000	6.791.754	(5.791.754)	679

Euskal Irrati Telebista

EGINDAKOAREN USTIAPEN AURREKONTUA
PRESUPUESTO DE EXPLOTACION REALIZADO

Euro / Euros

GASTUAK GASTOS	AURREKONTUA PRESUPUESTO	EGINDAKOA REALIZADO	ALDEA DIFERENCIA	%
I. PERTSONAL-GASTUAK GASTOS DE PERSONAL	4.010.154	2.004.732	2.005.422	50
1. SOLDATAK, LANSARIAK ETA ANTZEKOAK SUELDOS, SALARIOS Y ASIMILADOS	3.111.876	1.555.061	1.556.815	50
2. KARGA SOZIALAK ETA BESTE BATZUK CARGAS SOCIALES Y OTROS	898.278	449.671	448.607	50
II. FUNTZIONAMENDU-GASTUAK GASTOS DE FUNCIONAMIENTO	1.476.291	904.274	572.017	61
1. HORNIKUNTZAK APROVISIONAMIENTOS	73.510	94.305	(20.795)	128
2. KANPOKO ZERBITZUAK SERVICIOS EXTERIORES	1.400.281	807.087	593.194	58
3. TRIBUTUAK TRIBUTOS	2.500	2.882	(382)	115
III. GASTU FINANTZARIOAK GASTOS FINANCIEROS	12.000	----	12.000	0
2. HIRUGARRENEKIKO ZORRENAK POR DEUDAS CON TERCEROS	12.000	----	12.000	0
IV. ENTITATEAK EMANGO DITUEN DIRU-LAGUNTZAK ETA EGINGO DITUEN TRANSFERENTZIAK SUBVENCIONES A CONCEDER Y TRANSFERENCIAS A REALIZAR POR LA ENTIDAD	105.872.725	52.936.363	52.936.362	50
V. KOBRATZEKO KONTUEN GEHIKETA ETA ORDAINTZEKO KONTUEN GUTXITZE GARBIAK AUMENTO CUENTAS A COBRAR Y DISMINUCIÓN CUENTAS A PAGAR NETOS	----	6.456.756	(6.456.756)	***
GASTUAK GUZTIRA TOTAL GASTOS	111.371.170	62.302.125	49.069.045	56

Euro / Euros

DIRU-SARRERAK INGRESOS	AURREKONTUA PRESUPUESTO	EGINDAKOA REALIZADO	ALDEA DIFERENCIA	%
II. USTIAPENENKO BESTELAKO DIRU-SARRERAK OTROS INGRESOS DE EXPLOTACIÓN	3.672.129	1.990.321	1.681.808	54
IV. USTIAPENENKO TRANSFERENTZIAK ETA DIRU-LAGUNTZAK TRANSFERENCIAS Y SUBVENCIONES DE EXPLOTACIÓN	107.673.384	53.817.001	53.856.383	50
V. SARRERA FINANTZARIOAK INGRESOS FINANCIEROS	25.657	3.959	21.698	15
2. BALORE NEGOZIAGARRI ETA BESTELAKO FINANTZA-TRESNENAK DE VALORES NEGOCIABLES Y OTROS INSTRUMENTOS FINANCIEROS	25.657	3.959	21.698	15
VII. USTIAPEN-JARDUERETAKO DIRU-FLUXU NEGATIBOAK FLUJOS NEGATIVOS DE EFECTIVO DE LAS ACTIVIDADES DE EXPLOTACIÓN	----	6.490.844	(6.490.844)	***
DIRU-SARRERAK GUZTIRA TOTAL INGRESOS	111.371.170	62.302.125	49.069.045	56



Euskal Tebista, S.A.

EGOERA BALANTZEA
BALANCE DE SITUACION

Euro / Euros

AKTIBOA ACTIVO	30/06/2014	ONDARE GARBIA ETA PASIBOA PATRIMONIO NETO Y PASIVO	30/06/2014
A) AKTIBO EZ-KORRIENTEA ACTIVO NO CORRIENTE	45.683.858	A) ONDARE GARBIA PATRIMONIO NETO	53.344.989
I. Ibilgetu ukiezina <i>Inmovilizado intangible</i>	9.044.679	A-1) Fondo propioak Fondos propios	42.770.131
3. Patenteak, lizentziak, markak eta antzekoak <i>Patentes, licencias, marcas y similares</i>	8.980.596	I. Kapitala <i>Capital</i>	103.553.405
5. Aplikazio informatikoak <i>Aplicaciones informáticas</i>	64.083	1. Kapital eskrituratua <i>Capital escriturado</i>	103.553.405
II. Ibilgetu materiala <i>Inmovilizado material</i>	36.639.179	II. Jaulkipen-prima <i>Prima de emisión</i>	76.554.583
1. Lurrak eta eraikuntzak <i>Terrenos y construcciones</i>	26.739.517	III. Erreserbak <i>Reservas</i>	(33.592)
2. Instalazio teknikoak eta bestelako ibilgetu materiala <i>Instalaciones técnicas y otro inmovilizado material</i>	9.692.906	2. Bestelako erreserbak <i>Otras reservas</i>	(33.592)
3. Ekoizpen-bidean den ibilgetua eta aurrerakinak <i>Inmovilizado en curso y anticipos</i>	206.756	V. Aurreko ekitaldietako emaitzak <i>Resultados de ejercicios anteriores</i>	(134.192.547)
B) AKTIBO KORRIENTEA ACTIVO CORRIENTE	23.948.041	2. (Aurreko ekitaldietako emaitza negatiboak) <i>(Resultados negativos de ejercicios anteriores)</i>	(134.192.547)
II. Izakinak <i>Existencias</i>	15.320.435	VII. Ekitaldiko emaitza <i>Resultado del ejercicio</i>	(3.111.718)
2. Lehengaiak eta bestelako hornikuntzak <i>Materias primas y otros aprovisionamientos</i>	18.361	A-3) Jasotako diru-laguntzak, dohaintzak eta legatuak Subvenciones, donaciones y legados recibidos	10.574.858
4. Produktu bukatuak <i>Productos terminados</i>	14.856.800	B) PASIBO EZ-KORRIENTEA PASIVO NO CORRIENTE	211.200
6. Hornitzaileei emandako aurrerakinak <i>Anticipos a proveedores</i>	445.274	V. Epe luzeko aldizkapenak <i>Periodificaciones a largo plazo</i>	211.200
III. Merkataritza zordunak eta kobratzeko bestelako kontuak <i>Deudores comerciales y otras cuentas a cobrar</i>	4.517.880	C) PASIBO KORRIENTEA PASIVO CORRIENTE	16.075.710
1. Bezeroak, salmentengatik eta zerbitzu-emeategatik <i>Clientes por ventas y prestaciones de servicios</i>	2.798.519	II. Epe laburreko hornidurak <i>Provisiones a corto plazo</i>	869.546
3. Hainbat zordun <i>Deudores varios</i>	131.419	III. Epe laburreko zorrak <i>Deudas a corto plazo</i>	458.884
4. Pertsonala <i>Personal</i>	109.609	5. Bestelako pasibo finantzarioak <i>Otros pasivos financieros</i>	458.884
6. Administrazio Publikoekin bestelako hartzeak <i>Otros créditos con las Administraciones Públicas</i>	1.478.333	V. Merkataritza hartzekodunak eta ordaintzeko bestelako kontuak <i>Acreedores comerciales y otras cuentas a pagar</i>	14.534.640
IV. Taldeko enpresetan eta elkartuetan epe laburreko inbertsioak <i>Inversiones empresas del grupo y asociadas a corto plazo</i>	3.940.007	1. Hornitzaileak <i>Proveedores</i>	13.162.203
5. Bestelako aktibo finantzarioak <i>Otros activos financieros</i>	3.940.007	3. Hainbat hartzekodun <i>Acreedores varios</i>	130.202
V. Epe laburreko finantza-inbertsioak <i>Inversiones financieras a corto plazo</i>	142.340	6. Administrazio Publikoekin bestelako zorrak <i>Otras deudas con las Administraciones Públicas</i>	1.197.764
5. Bestelako aktibo finantzarioak <i>Otros activos financieros</i>	142.340	7. Bezeroek emandako aurrerakinak <i>Anticipos de clientes</i>	44.471
VI. Epe laburreko aldizkapenak <i>Periodificaciones a corto plazo</i>	12.807	VI. Epe laburreko aldizkapenak <i>Periodificaciones a corto plazo</i>	212.640
VII. Diruzaintza eta bestelako aktibo likido baliokideak <i>Efectivo y otros activos líquidos equivalentes</i>	14.572		
1. Diruzaintza <i>Tesorería</i>	14.572		
AKTIBOA GUZTIRA (A+B) TOTAL ACTIVO (A+B)	69.631.899	ONDARE GARBIA ETA PASIBOA GUZTIRA (A+B+C) TOTAL PATRIMONIO NETO Y PASIVO (A+B+C)	69.631.899

Euskal Telebista, S.A.

GALDU-IRABAZIEN KONTUA
CUENTA DE PERDIDAS Y GANANCIAS

Euro / Euros

GALDU-IRABAZIEN KONTUA CUENTA DE PERDIDAS Y GANANCIAS		30/06/2014
A) ERAGIKETA JARRAITUAK OPERACIONES CONTINUADAS		
1. Negozio-zifraren zenbateko garbia <i>Importe neto de la cifra de negocios</i>		4.517.748
a) Salmentak <i>Ventas</i>		3.883.710
b) Zerbitzu-emateak <i>Prestaciones de servicios</i>		634.038
4. Hornikuntzak Aprovisionamientos		(20.200.414)
b) Lehengaien eta bestelako material kontsumigarrien kontsumoa <i>Consumo de materias primas y otras materias consumibles</i>		(6.649.220)
c) Beste enpresa batzuek egindako lanak <i>Trabajos realizados por otras empresas</i>		(13.551.194)
6. Ustiapeneko bestelako sarrerak Otros ingresos de explotación		44.119.776
a) Sarrera osagarriak eta kudeaketa arrunteko beste batzuk <i>Ingresos accesorios y otros de gestión corriente</i>		1.168.524
b) Ekitaldiko emaitzara egotzitako ustiapeneko diru-laguntzak <i>Subvenciones de explotación incorporadas al resultado del ejercicio</i>		42.951.252
7. Pertsonal-gastuak Gastos de personal		(17.144.763)
a) Soldatak, lansariak eta antzekoak <i>Sueldos, salarios y asimilados</i>		(13.184.662)
b) Karga sozialak <i>Cargas sociales</i>		(3.960.101)
8. Ustiapeneko bestelako gastuak Otros gastos de explotación		(11.300.364)
a) Kanpoko zerbitzuak <i>Servicios exteriores</i>		(11.249.777)
b) Tributuak <i>Tributos</i>		(51.648)
c) Merkataritza eragiketako galerak, narriadurak eta hornidura-aldaketak <i>Pérdidas, deterioro y variación provisiones por oper. comerciales</i>		1.061
9. Ibilgetuaren amortizazioa Amortización del inmovilizado		(3.628.685)
10. Ibilgetu ez-finantzarioko diru-laguntzen eta bestelakoen egozpena Imputación de subvenciones de inmovilizado no financiero y otras		461.355
A.1) USTIAPENeko EMAITZA (1+2+3+4+5+6+7+8+9+10+11+12+13+14+15) RESULTADO DE EXPLOTACIÓN (1+2+3+4+5+6+7+8+9+10+11+12+13+14+15)		(3.175.347)
16. Sarrera finantzarioak Ingresos financieros		28.807
b) Balore negoziagarrien eta bestelako finantza-tresnen sarrerak <i>De valores negociables y otros instrumentos financieros</i>		28.807
b2) Hirugarren enpresetakoak <i>De terceros</i>		28.807
19. Kanbio-diferentziak Diferencias de cambio		34.822
A.2) EMAITZA FINANTZARIOA (16+17+18+19+20+21) RESULTADO FINANCIERO (16+17+18+19+20+21)		63.629
A.3) ZERGA AURREKO EMAITZA (A.1+A.2) RESULTADO ANTES DE IMPUESTOS (A.1+A.2)		(3.111.718)
A.4) EKITALDIKO EMAITZA (A.3+22) RESULTADO DEL EJERCICIO (A.3+22)		(3.111.718)

Euskal Telebista, S.A.

EFEKTIBO FLUXUEN EGOERA-ORRIA
ESTADO DE FLUJOS DE EFECTIVO

Euro / Euros

DIRU-FLUXUEN EGOERA-ORRIA ESTADO DE FLUJOS DE EFECTIVO	30/06/2014
A) USTIAPEN-JARDUERETAKO DIRU-FLUXUAK FLUJOS DE EFECTIVO DE LAS ACTIVIDADES DE EXPLOTACIÓN	
1. Ekitaldiko zerga aurreko emaitza <i>Resultado del ejercicio antes de impuestos</i>	(3.111.718)
2. Emaitzaren doikuntzak <i>Ajustes del resultado</i>	3.102.640
a) Ibilgetuaren amortizazioa (+) <i>Amortización del inmovilizado (+)</i>	3.628.685
b) Narriaduragatik egindako balio-zuzenketak (+/-) <i>Correcciones valorativas por deterioro (+/-)</i>	(1.061)
d) Diru-laguntzen egozpena (-) <i>Imputación de subvenciones (-)</i>	(461.355)
g) Sarrera finantzarioak (-) <i>Ingresos financieros (-)</i>	(28.807)
i) Kanbio-diferentziak (+/-) <i>Diferencias de cambio (+/-)</i>	(34.822)
3. Kapital korrientearen aldaketak <i>Cambios en el capital corriente</i>	3.827.031
a) Izakinak (+/-) <i>Existencias (+/-)</i>	1.344.911
b) Zordunak eta kobratzeko bestelako kontuak (+/-) <i>Deudores y otras cuentas a cobrar (+/-)</i>	4.193.086
c) Bestelako aktibo korrienteak (+/-) <i>Otros activos corrientes (+/-)</i>	29.515
d) Hartzekodunak eta ordaintzeko bestelako kontuak (+/-) <i>Acreedores y otras cuentas a pagar (+/-)</i>	(1.740.481)
4. Ustiapen-jardueretako bestelako diru-fluxuak (+/-) <i>Otros flujos de efectivo de las actividades de explotación (+/-)</i>	28.807
c) Interes-kobrantzak (+) <i>Cobros de intereses (+)</i>	28.807
5. Ustiapen-jardueretako diru-fluxuak (+/-1+/-2+/-3+/-4) <i>Flujos de efectivo de las actividades de explotación (+/-1+/-2+/-3+/-4)</i>	3.846.760
B) INBERTSIO-JARDUERETAKO DIRU-FLUXUAK (+/-) FLUJOS DE EFECTIVO DE LAS ACTIVIDADES DE INVERSIÓN (+/-)	
6. Inbertsioen ordainketak (-) <i>Pagos por inversión (-)</i>	(3.754.893)
b) Ibilgetu ukiezina <i>Inmovilizado intangible</i>	(3.261.461)
c) Ibilgetu materiala <i>Inmovilizado material</i>	(493.432)
8. Inbertsio-jardueretako diru-fluxuak (7-6) <i>Flujos de efectivo de las actividades de inversión (7-6)</i>	(3.754.893)
C) FINANTZAKETA-JARDUERETAKO DIRU-FLUXUAK FLUJOS DE EFECTIVO DE LAS ACTIVIDADES DE FINANCIACIÓN	
10. Pasibo finantzarioko tresnen kobrantzak eta ordainketak <i>Cobros y pagos por instrumentos de pasivo financiero</i>	(128.724)
b) Itzulketak eta amortizazioak <i>Devolución y amortización de</i>	(128.724)
5. Bestelako zorrak (-) <i>Otras deudas (-)</i>	(128.724)

Euro / Euros

DIRU-FLUXUEN EGOERA-ORRIA ESTADO DE FLUJOS DE EFECTIVO	30/06/2014
12. Finantzaketa-jardueretako diru-fluxuak (+/-9+/-10-11) <i>Flujos de efectivo de las actividades de financiación (+/-9+/-10-11)</i>	(128.724)
D) KANBIO-TASEN ALDAKETEN ERAGINA <i>EFECTO DE LAS VARIACIONES DE LOS TIPOS DE CAMBIO</i>	34.822
E) ESKUDIRUAREN EDO BALIOKIDEEN GEHIKUNTZA/GUTXITZE GARBIA (+/-5+/-8+/-12+/-D) <i>AUMENTO/DISMINUCIÓN NETA DEL EFECTIVO O EQUIVALENTES (+/-5+/-8+/-12+/-D)</i>	(2.035)

Euskal Telebista, S.A.

EGINDAKOAREN KAPITAL AURREKONTUA
PRESUPUESTO DE CAPITAL REALIZADO

Euro / Euros

INBERTSIOAK INVERSIONES	AURREKONTUA PRESUPUESTO	EGINDAKOA REALIZADO	ALDEA DIFERENCIA	%
II. INBERTSIO UKIEZIN, MATERIAL, ONDASUN HIGIEZIN ETA BESTE BATZUEN GEHIKUNTZA AUMENTO DE INVERSIONES INTANGIBLES, MATERIALES, INMOBILIARIAS Y OTRAS	4.385.000	2.795.061	1.589.939	64
1. IBILGETU UKIEZINA INMOVILIZADO INTANGIBLE	3.600.000	2.301.629	1.298.371	64
2. IBILGETU MATERIALA INMOVILIZADO MATERIAL	785.000	493.432	291.568	63
IV. PASIBO FINANTZARIOKO TRESNEN GUTXITzea (ITZULKETA ETA AMORTIZAZIOA) DISMINUCIÓN DE INSTRUMENTOS PASIVO FINANCIERO (DEVOLUCIÓN Y AMORTIZACIÓN)	-----	1.088.556	(1.088.556)	***
4. BESTELAKO ZORRAK OTRAS DEUDAS	-----	1.088.556	(1.088.556)	***
INBERTSIOAK GUZTIRA TOTAL INVERSIONES	4.385.000	3.883.617	501.383	89

Euro / Euros

FINANTZAKETA FINANCIACION	AURREKONTUA PRESUPUESTO	EGINDAKOA REALIZADO	ALDEA DIFERENCIA	%
I. USTIAPEN-JARDUERETAKO DIRU-FLUXU POSITIBOAK FLUJOS POSITIVOS DE EFECTIVO DE LAS ACTIVIDADES DE EXPLOTACIÓN	-----	3.846.760	(3.846.760)	***
III. JASOKO DIREN TRANSFERENTZIAK, DIRU-LAGUNTZAK, DOHAINTZAK ETA LEGATUAK TRANSFERENCIAS, SUBVENCIONES, DONACIONES Y LEGADOS A RECIBIR	3.500.000	-----	3.500.000	0
IV. ONDARE-TRESNEN GEHIKUNTZA ETA FINANTZA-INBERTSJOEN GUTXITzea AUMENTO DE INSTRUMENTOS PATRIMONIO Y DISMINUCIÓN DE INVERSIONES FINANCIERAS	885.000	-----	885.000	0
1. ONDARE-TRESNEN JAULKIPENA EMISIÓN DE INSTRUMENTOS DE PATRIMONIO	885.000	-----	885.000	0
VI. KANBIO-TASEN ALDAKETEN ERAGINA EFECTO DE LAS VARIACIONES DE LOS TIPOS DE CAMBIO	-----	34.822	(34.822)	***
VII. ESKUDIRUAREN EDO BALIOKIDEEN GUTXITZE GARBIA DISMINUCIÓN NETA DEL EFECTIVO O EQUIVALENTES	-----	2.035	(2.035)	***
FINANTZAKETA GUZTIRA TOTAL FINANCIACIÓN	4.385.000	3.883.617	501.383	89

Euskal Telebista, S.A.


EGINDAKOAREN USTIAPEN AURREKONTUA
PRESUPUESTO DE EXPLOTACION REALIZADO

Euro / Euros

GASTUAK GASTOS	AURREKONTUA PRESUPUESTO	EGINDAKOA REALIZADO	ALDEA DIFERENCIA	%
I. PERTSONAL-GASTUAK GASTOS DE PERSONAL	34.930.050	17.144.763	17.785.287	49
1. SOLDATAK, LANSARIAK ETA ANTZEKOAK SUELDOS, SALARIOS Y ASIMILADOS	26.555.984	13.184.662	13.371.322	50
2. KARGA SOZIALAK ETA BESTE BATZUK CARGAS SOCIALES Y OTROS	8.374.066	3.960.101	4.413.965	47
II. FUNTZIONAMENDU-GASTUAK GASTOS DE FUNCIONAMIENTO	63.266.295	30.156.928	33.109.367	48
1. HORNIKUNTZAK APROVISIONAMIENTOS	40.159.526	18.855.503	21.304.023	47
2. KANPOKO ZERBITZUAK SERVICIOS EXTERIORES	23.036.769	11.249.777	11.786.992	49
3. TRIBUTUAK TRIBUTOS	70.000	51.648	18.352	74
III. GASTU FINANTZARIOAK GASTOS FINANCIEROS	50.000	-----	50.000	0
2. HIRUGARRENEKIKO ZORRENAK POR DEUDAS CON TERCEROS	50.000	-----	50.000	0
VI. USTIAPEN-JARDUERETAKO DIRU-FLUXU POSITIBOAK FLUJOS POSITIVOS DE EFECTIVO DE LAS ACTIVIDADES DE EXPLOTACIÓN	-----	3.846.760	(3.846.760)	***
GASTUAK GUZTIRA TOTAL GASTOS	98.246.345	51.148.451	47.097.894	52

Euro / Euros

DIRU-SARRERAK INGRESOS	AURREKONTUA PRESUPUESTO	EGINDAKOA REALIZADO	ALDEA DIFERENCIA	%
I. NEGOZIO-ZIFRAREN ZENBATEKO GARBIA IMPORTE NETO DE LA CIFRA DE NEGOCIOS	9.888.988	4.517.748	5.371.240	46
1. SALMENTAK VENTAS	8.503.988	3.883.710	4.620.278	46
2. ZERBITZU-EMATEAK PRESTACIONES DE SERVICIOS	1.385.000	634.038	750.962	46
II. USTIAPENENKO BESTELAKO DIRU-SARRERAK OTROS INGRESOS DE EXPLOTACIÓN	2.384.853	1.168.524	1.216.329	49
IV. USTIAPENENKO TRANSFERENTZIAK ETA DIRU-LAGUNTZAK TRANSFERENCIAS Y SUBVENCIONES DE EXPLOTACIÓN	85.902.504	42.951.252	42.951.252	50
V. SARRERA FINANTZARIOAK INGRESOS FINANCIEROS	70.000	28.807	41.193	41
2. BALORE NEGOZIAGARRI ETA BESTELAKO FINANTZA-TRESNENAK DE VALORES NEGOCIABLES Y OTROS INSTRUMENTOS FINANCIEROS	70.000	28.807	41.193	41
VI. ORDAINTEKO KONTUEN GEHIKETA ETA KOBRATZEKO KONTUEN GUTXITZE GARBIAK AUMENTO CUENTAS A PAGAR Y DISMINUCIÓN CUENTAS A COBRAR NETOS	-----	2.482.120	(2.482.120)	***
DIRU-SARRERAK GUZTIRA TOTAL INGRESOS	98.246.345	51.148.451	47.097.894	52



Eusko Irratia, S.A.

EGOERA BALANTZEA
BALANCE DE SITUACION

Euro / Euros

AKTIBOA ACTIVO	30/06/2014	ONDARE GARBIA ETA PASIBOA PATRIMONIO NETO Y PASIVO	30/06/2014
A) AKTIBO EZ-KORRIENTEA ACTIVO NO CORRIENTE	501.042	A) ONDARE GARBIA PATRIMONIO NETO	1.706.047
I. Ibilgetu ukiezina <i>Inmovilizado intangible</i>	1.295	A-1) Fondo propioak Fondos propios	1.706.047
5. Aplikazio informatikoak <i>Aplicaciones informáticas</i>	1.295	I. Kapitala <i>Capital</i>	4.075.884
II. Ibilgetu materiala <i>Inmovilizado material</i>	499.747	1. Kapital eskrituratua <i>Capital escriturado</i>	4.075.884
1. Lurrak eta eraikuntzak <i>Terrenos y construcciones</i>	174.267	II. Jaulkipen-prima <i>Prima de emisión</i>	10.361.949
2. Instalazio teknikoak eta bestelako ibilgetu materiala <i>Instalaciones técnicas y otro inmovilizado material</i>	325.480	III. Erreserbak <i>Reservas</i>	61.873
B) AKTIBO KORRIENTEA ACTIVO CORRIENTE	2.911.584	1. Lege- eta estatutu-erreserbak <i>Legal y estatutarias</i>	64.007
III. Merkataritza zordunak eta kobratzeko bestelako kontuak <i>Deudores comerciales y otras cuentas a cobrar</i>	826.906	2. Bestelako erreserbak <i>Otras reservas</i>	(2.134)
1. Bezeroak, salmentengatik eta zerbitzu-emateengatik <i>Clientes por ventas y prestaciones de servicios</i>	679.936	V. Aurreko ekitaldietako emaitzak <i>Resultados de ejercicios anteriores</i>	(12.001.097)
2. Bezeroak, taldeko enpresak eta elkartuak <i>Clientes, empresas del grupo y asociadas</i>	6.171	2. (Aurreko ekitaldietako emaitza negatiboak) <i>(Resultados negativos de ejercicios anteriores)</i>	(12.001.097)
4. Pertsonala <i>Personal</i>	33.505	VII. Ekitaldiko emaitza <i>Resultado del ejercicio</i>	(792.562)
6. Administrazio Publikoekin bestelako hartzeak <i>Otros créditos con las Administraciones Públicas</i>	107.294	B) PASIBO EZ-KORRIENTEA PASIVO NO CORRIENTE	----
IV. Taldeko enpresetan eta elkartuetan epe laburreko inbertsioak <i>Inversiones empresas del grupo y asociadas a corto plazo</i>	2.077.506	C) PASIBO KORRIENTEA PASIVO CORRIENTE	1.706.579
5. Bestelako aktibo finantzarioak <i>Otros activos financieros</i>	2.077.506	II. Epe laburreko hornidurak <i>Provisiones a corto plazo</i>	254.879
VII. Diruzaintza eta bestelako aktibo likido baliokideak <i>Efectivo y otros activos líquidos equivalentes</i>	7.172	V. Merkataritza hartzekodunak eta ordaintzeko bestelako kontuak <i>Acreedores comerciales y otras cuentas a pagar</i>	1.451.700
1. Diruzaintza <i>Tesorería</i>	7.172	1. Hornitzaileak <i>Proveedores</i>	650.885
		3. Hainbat hartzekodun <i>Acreedores varios</i>	36.371
		6. Administrazio Publikoekin bestelako zorrak <i>Otras deudas con las Administraciones Públicas</i>	748.625
		7. Bezeroek emandako aurrerakinak <i>Anticipos de clientes</i>	15.819
AKTIBOA GUZTIRA (A+B) TOTAL ACTIVO (A+B)	3.412.626	ONDARE GARBIA ETA PASIBOA GUZTIRA (A+B+C) TOTAL PATRIMONIO NETO Y PASIVO (A+B+C)	3.412.626

Eusko Irratia, S.A.

GALDU-IRABAZIEN KONTUA
CUENTA DE PERDIDAS Y GANANCIAS

Euro / Euros

GALDU-IRABAZIEN KONTUA CUENTA DE PERDIDAS Y GANANCIAS		30/06/2014
A) ERAGIKETA JARRAITUAK OPERACIONES CONTINUADAS		
1. Negozio-zifraren zenbateko garbia <i>Importe neto de la cifra de negocios</i>		1.374.807
a) Salmentak <i>Ventas</i>		1.368.059
b) Zerbitzu-emateak <i>Prestaciones de servicios</i>		6.748
4. Hornikuntzak Aprovisionamientos		(870.839)
b) Lehengaien eta bestelako material kontsumigarrien kontsumoa <i>Consumo de materias primas y otras materias consumibles</i>		(297.574)
c) Beste enpresa batzuek egindako lanak <i>Trabajos realizados por otras empresas</i>		(573.265)
6. Ustiapeneko bestelako sarrerak Otros ingresos de explotación		8.304.807
b) Ekitaldiko emaitzara egotzitako ustiapeneko diru-laguntzak <i>Subvenciones de explotación incorporadas al resultado del ejercicio</i>		8.304.807
7. Pertsonal-gastuak Gastos de personal		(6.615.254)
a) Soldatak, lansariak eta antzekoak <i>Sueldos, salarios y asimilados</i>		(4.951.551)
b) Karga sozialak <i>Cargas sociales</i>		(1.663.703)
8. Ustiapeneko bestelako gastuak Otros gastos de explotación		(2.841.211)
a) Kanpoko zerbitzuak <i>Servicios exteriores</i>		(2.715.737)
b) Tributuak <i>Tributos</i>		(129.437)
c) Merkataritza eragiketetako galerak, narriadurak eta hornidura-aldaketak <i>Pérdidas, deterioro y variación provisiones por oper. comerciales</i>		3.963
9. Ibilgetuaren amortizazioa Amortización del inmovilizado		(141.954)
A.1) USTIAPENeko EMAITZA (1+2+3+4+5+6+7+8+9+10+11+12+13+14+15) RESULTADO DE EXPLOTACIÓN (1+2+3+4+5+6+7+8+9+10+11+12+13+14+15)		(789.644)
17. Gastu finantzarioak Gastos financieros		(3.057)
b) Hirugarrenetikozorrenak <i>Por deudas con terceros</i>		(3.057)
20. Finantza-tresnen narriadura eta inorenganatzearen emaitzak Deterioro y resultado por enajenación de instrumentos financieros		139
a) Narriadurak eta galerak <i>Deterioros y pérdidas</i>		139
A.2) EMAITZA FINANTZARIOA (16+17+18+19+20+21) RESULTADO FINANCIERO (16+17+18+19+20+21)		(2.918)
A.3) ZERGA AURREKO EMAITZA (A.1+A.2) RESULTADO ANTES DE IMPUESTOS (A.1+A.2)		(792.562)
A.4) EKITALDIKO EMAITZA (A.3+22) RESULTADO DEL EJERCICIO (A.3+22)		(792.562)

Eusko Irratia, S.A.

EFEKTIBO FLUXUEN EGOERA-ORRIA
ESTADO DE FLUJOS DE EFECTIVO

Euro / Euros

DIRU-FLUXUEN EGOERA-ORRIA ESTADO DE FLUJOS DE EFECTIVO	30/06/2014
A) USTIAPEN-JARDUERETAKO DIRU-FLUXUAK FLUJOS DE EFECTIVO DE LAS ACTIVIDADES DE EXPLOTACIÓN	
1. Ekitaldiko zerga aurreko emaitza <i>Resultado del ejercicio antes de impuestos</i>	(792.562)
2. Emaitzaren doikuntzak <i>Ajustes del resultado</i>	140.909
a) Ibilgetuaren amortizazioa (+) <i>Amortización del inmovilizado (+)</i>	141.954
b) Narriaduragatik egindako balio-zuzenketak (+/-) <i>Correcciones valorativas por deterioro (+/-)</i>	(4.102)
h) Gastu finantzarioak (+) <i>Gastos financieros (+)</i>	3.057
3. Kapital korrientearen aldaketak <i>Cambios en el capital corriente</i>	665.832
b) Zordunak eta kobratzeko bestelako kontuak (+/-) <i>Deudores y otras cuentas a cobrar (+/-)</i>	727.357
c) Bestelako aktibo korrientiak (+/-) <i>Otros activos corrientes (+/-)</i>	3.936
d) Hartzekodunak eta ordaintzeko bestelako kontuak (+/-) <i>Acreedores y otras cuentas a pagar (+/-)</i>	(65.461)
4. Ustiapen-jardueretako bestelako diru-fluxuak (+/-) <i>Otros flujos de efectivo de las actividades de explotación (+/-)</i>	(3.057)
a) Interesen ordainketa (-) <i>Pagos de intereses (-)</i>	(3.057)
5. Ustiapen-jardueretako diru-fluxuak (+/--1+/-2+/-3+/-4) <i>Flujos de efectivo de las actividades de explotación (+/--1+/-2+/-3+/-4)</i>	11.122
B) INBERTSIO-JARDUERETAKO DIRU-FLUXUAK (+/-) FLUJOS DE EFECTIVO DE LAS ACTIVIDADES DE INVERSIÓN (+/-)	
6. Inbertsioen ordainketak (-) <i>Pagos por inversión (-)</i>	(9.989)
c) Ibilgetu materiala <i>Inmovilizado material</i>	(9.989)
7. Desinbertsioen kobrantzak (+) <i>Cobros por desinversiones (+)</i>	139
e) Bestelako aktibo finantzarioak <i>Otros activos financieros</i>	139
8. Inbertsio-jardueretako diru-fluxuak (7-6) <i>Flujos de efectivo de las actividades de inversión (7-6)</i>	(9.850)
C) FINANTZAKETA-JARDUERETAKO DIRU-FLUXUAK FLUJOS DE EFECTIVO DE LAS ACTIVIDADES DE FINANCIACIÓN	
12. Finantzaketa-jardueretako diru-fluxuak (+/--9+/-10-11) <i>Flujos de efectivo de las actividades de financiación (+/--9+/-10-11)</i>	----
D) KANBIO-TASEN ALDAKETEN ERAGINA EFECTO DE LAS VARIACIONES DE LOS TIPOS DE CAMBIO	----
E) ESKUDIRUAREN EDO BALIOKIDEEN GEHIKUNTZA/GUTXITZE GARBIA (+/-5+/-8+/-12+/-D) AUMENTO/DISMINUCIÓN NETA DEL EFECTIVO O EQUIVALENTES (+/-5+/-8+/-12+/-D)	1.272

Eusko Irratia, S.A.

EGINDAKOAREN KAPITAL AURREKONTUA
PRESUPUESTO DE CAPITAL REALIZADO

Euro / Euros

INBERTSIOAK INVERSIONES	AURREKONTUA PRESUPUESTO	EGINDAKOA REALIZADO	ALDEA DIFERENCIA	%
II. INBERTSIO UKIEZIN, MATERIAL, ONDASUN HIGIEZIN ETA BESTE BATZUEN GEHIKUNTZA AUMENTO DE INVERSIONES INTANGIBLES, MATERIALES, INMOBILIARIAS Y OTRAS	10.000	9.989	11	100
2. IBILGETU MATERIALA INMOVILIZADO MATERIAL	10.000	9.989	11	100
VI. ESKUDIRUAREN EDO BALIOKIDEEN GEHIKUNTZA GARBIA AUMENTO NETO DEL EFECTIVO O EQUIVALENTES	-----	1.272	(1.272)	***
INBERTSIOAK GUZTIRA TOTAL INVERSIONES	10.000	11.261	(1.261)	113

Euro / Euros

FINANTZAKETA FINANCIACION	AURREKONTUA PRESUPUESTO	EGINDAKOA REALIZADO	ALDEA DIFERENCIA	%
I. USTIAPEN-JARDUERETAKO DIRU-FLUXU POSITIBOAK FLUJOS POSITIVOS DE EFECTIVO DE LAS ACTIVIDADES DE EXPLOTACIÓN	-----	11.122	(11.122)	***
IV. ONDARE-TRESNEN GEHIKUNTZA ETA FINANTZA-INBERTSIOEN GUTXITZEA AUMENTO DE INSTRUMENTOS PATRIMONIO Y DISMINUCIÓN DE INVERSIONES FINANCIERAS	10.000	139	9.861	1
1. ONDARE-TRESNEN JAULKIPENA EMISIÓN DE INSTRUMENTOS DE PATRIMONIO	10.000	-----	10.000	0
4. BESTELAKO FINANTZA-INBERTSIOAK OTRAS INVERSIONES FINANCIERAS	-----	139	(139)	***
FINANTZAKETA GUZTIRA TOTAL FINANCIACION	10.000	11.261	(1.261)	113

Eusko Irratia, S.A.

EGINDAKOAREN USTIAPEN AURREKONTUA
PRESUPUESTO DE EXPLOTACION REALIZADO

Euro / Euros

GASTUAK GASTOS	AURREKONTUA PRESUPUESTO	EGINDAKOA REALIZADO	ALDEA DIFERENCIA	%
I. PERTSONAL-GASTUAK GASTOS DE PERSONAL	12.535.082	6.615.254	5.919.828	53
1. SOLDATAK, LANSARIAK ETA ANTZEKOAK SUELDOS, SALARIOS Y ASIMILADOS	9.507.993	4.951.551	4.556.442	52
2. KARGA SOZIALAK ETA BESTE BATZUK CARGAS SOCIALES Y OTROS	3.027.089	1.663.703	1.363.386	55
II. FUNTZIONAMENDU-GASTUAK GASTOS DE FUNCIONAMIENTO	7.317.298	3.716.013	3.601.285	51
1. HORNIKUNTZAK APROVISIONAMIENTOS	1.845.481	870.839	974.642	47
2. KANPOKO ZERBITZUAK SERVICIOS EXTERIORES	5.353.817	2.715.737	2.638.080	51
3. TRIBUTUAK TRIBUTOS	118.000	129.437	(11.437)	110
III. GASTU FINANTZARIOAK GASTOS FINANCIEROS	----	3.057	(3.057)	***
2. HIRUGARRENEKIKO ZORRENAK POR DEUDAS CON TERCEROS	----	3.057	(3.057)	***
VI. USTIAPEN-JARDUERETAKO DIRU-FLUXU POSITIBOAK FLUJOS POSITIVOS DE EFECTIVO DE LAS ACTIVIDADES DE EXPLOTACIÓN	----	11.122	(11.122)	***
GASTUAK GUZTIRA TOTAL GASTOS	19.852.380	10.345.446	9.506.934	52

Euro / Euros

DIRU-SARRERAK INGRESOS	AURREKONTUA PRESUPUESTO	EGINDAKOA REALIZADO	ALDEA DIFERENCIA	%
I. NEGOZIO-ZIFRAREN ZENBATEKO GARBIA IMPORTE NETO DE LA CIFRA DE NEGOCIOS	3.242.767	1.374.807	1.867.960	42
1. SALMENTAK VENTAS	3.232.767	1.368.059	1.864.708	42
2. ZERBITZU-EMATEAK PRESTACIONES DE SERVICIOS	10.000	6.748	3.252	67
IV. USTIAPENENKO TRANSFERENTZIAK ETA DIRU-LAGUNTZAK TRANSFERENCIAS Y SUBVENCIONES DE EXPLOTACIÓN	16.609.613	8.304.807	8.304.806	50
VI. ORDAINTEKO KONTUEN GEHIKETA ETA KOBRATZEKO KONTUEN GUTXITZE GARBIAK AUMENTO CUENTAS A PAGAR Y DISMINUCIÓN CUENTAS A COBRAR NETOS	----	665.832	(665.832)	***
DIRU-SARRERAK GUZTIRA TOTAL INGRESOS	19.852.380	10.345.446	9.506.934	52



Radio Vitoria, S.A.

EGOERA BALANTZEA
BALANCE DE SITUACION

Euro / Euros

AKTIBOA ACTIVO	30/06/2014	ONDARE GARBIA ETA PASIBOA PATRIMONIO NETO Y PASIVO	30/06/2014
A) AKTIBO EZ-KORRIENTEA ACTIVO NO CORRIENTE	1.062.687	A) ONDARE GARBIA PATRIMONIO NETO	1.155.050
II. Ibilgetu materiala <i>Inmovilizado material</i>	1.062.687	A-1) Fondo propioak Fondos propios	1.155.050
1. Lurrak eta eraikuntzak <i>Terrenos y construcciones</i>	908.805	I. Kapitala <i>Capital</i>	1.740.434
2. Instalazio teknikoak eta bestelako ibilgetu materiala <i>Instalaciones técnicas y otro inmovilizado material</i>	151.434	1. Kapital eskrituratua <i>Capital escriturado</i>	1.740.434
3. Ekoizpen-bidean den ibilgetua eta aurrerakinak <i>Inmovilizado en curso y anticipos</i>	2.448	II. Jaulkipen-prima <i>Prima de emisión</i>	3.791.952
B) AKTIBO KORRIENTEA ACTIVO CORRIENTE	427.152	III. Erreserbak <i>Reservas</i>	(1.111)
III. Merkataritza zordunak eta kobratzeko bestelako kontuak <i>Deudores comerciales y otras cuentas a cobrar</i>	147.393	2. Bestelako erreserbak <i>Otras reservas</i>	(1.111)
1. Bezeroak, salmentengatik eta zerbitzu-emeategatik <i>Cilentes por ventas y prestaciones de servicios</i>	106.724	V. Aurreko ekitaldietako emaitzak <i>Resultados de ejercicios anteriores</i>	(4.342.068)
4. Pertsonala <i>Personal</i>	3.124	2. (Aurreko ekitaldietako emaitza negatiboak) <i>(Resultados negativos de ejercicios anteriores)</i>	(4.342.068)
6. Administrazio Publikoekin bestelako hartzeak <i>Otros créditos con las Administraciones Públicas</i>	37.545	VII. Ekitaldiko emaitza <i>Resultado del ejercicio</i>	(34.157)
IV. Taldeko enpresetan eta elkartuetan epe laburreko inbertsioak <i>Inversiones empresas del grupo y asociadas a corto plazo</i>	274.439	B) PASIBO EZ-KORRIENTEA PASIVO NO CORRIENTE	---
5. Bestelako aktibo finantzarioak <i>Otros activos financieros</i>	274.439	C) PASIBO KORRIENTEA PASIVO CORRIENTE	334.789
VI. Epe laburreko aldiakapenak <i>Periodificaciones a corto plazo</i>	396	II. Epe laburreko hornidurak <i>Provisiones a corto plazo</i>	43.426
VII. Diruzaintza eta bestelako aktibo likido baliokideak <i>Efectivo y otros activos líquidos equivalentes</i>	4.924	V. Merkataritza hartzekodunak eta ordaintzeko bestelako kontuak <i>Acreedores comerciales y otras cuentas a pagar</i>	291.363
1. Diruzaintza <i>Tesorería</i>	4.924	1. Hornitzaileak <i>Proveedores</i>	155.897
		3. Hainbat hartzekodun <i>Acreedores varios</i>	7.662
		6. Administrazio Publikoekin bestelako zorrak <i>Otras deudas con las Administraciones Públicas</i>	127.783
		7. Bezeroek emandako aurrerakinak <i>Anticipos de clientes</i>	21
AKTIBOA GUZTIRA (A+B) TOTAL ACTIVO (A+B)	1.489.839	ONDARE GARBIA ETA PASIBOA GUZTIRA (A+B+C) TOTAL PATRIMONIO NETO Y PASIVO (A+B+C)	1.489.839

Radio Vitoria, S.A.

GALDU-IRABAZIEN KONTUA
CUENTA DE PERDIDAS Y GANANCIAS

Euro / Euros

GALDU-IRABAZIEN KONTUA CUENTA DE PERDIDAS Y GANANCIAS		30/06/2014
A) ERAGIKETA JARRAITUAK OPERACIONES CONTINUADAS		
1. Negozio-zifraren zenbateko garbia Importe neto de la cifra de negocios		227.618
a) Salmentak Ventas		226.618
b) Zerbitzu-emateak Prestaciones de servicios		1.000
4. Hornikuntzak Aprovisionamientos		(88.215)
b) Lehengaien eta bestelako material kontsumigarrien kontsumoa Consumo de materias primas y otras materias consumibles		(35.157)
c) Beste enpresa batzuek egindako lanak Trabajos realizados por otras empresas		(53.058)
6. Ustiapeneko bestelako sarrerak Otros ingresos de explotación		1.680.304
b) Ekitaldiko emaitzara egotzitako ustiapeneko diru-laguntzak Subvenciones de explotación incorporadas al resultado del ejercicio		1.680.304
7. Pertsonal-gastuak Gastos de personal		(1.224.550)
a) Soldatak, lansariak eta antzekoak Sueldos, salarios y asimilados		(946.200)
b) Karga sozialak Cargas sociales		(278.350)
8. Ustiapeneko bestelako gastuak Otros gastos de explotación		(586.105)
a) Kanpoko zerbitzuak Servicios exteriores		(573.459)
b) Tributuak Tributos		(11.078)
c) Merkataritza eragiketetako galerak, narriadurak eta hornidura-aldaketak Pérdidas, deterioro y variación provisiones por oper. comerciales		(1.568)
9. Ibilgetuaren amortizazioa Amortización del inmovilizado		(43.252)
A.1) USTIAPENeko EMAITZA (1+2+3+4+5+6+7+8+9+10+11+12+13+14+15) RESULTADO DE EXPLOTACIÓN (1+2+3+4+5+6+7+8+9+10+11+12+13+14+15)		(34.200)
16. Sarrera finantzarioak Ingresos financieros		43
b) Balore negoziagarrien eta bestelako finantza-tresnen sarrerak De valores negociables y otros instrumentos financieros		43
b2) Hirugarren enpresetakoak De terceros		43
A.2) EMAITZA FINANTZARIOA (16+17+18+19+20+21) RESULTADO FINANCIERO (16+17+18+19+20+21)		43
A.3) ZERGA AURREKO EMAITZA (A.1+A.2) RESULTADO ANTES DE IMPUESTOS (A.1+A.2)		(34.157)
A.4) EKITALDIKO EMAITZA (A.3+22) RESULTADO DEL EJERCICIO (A.3+22)		(34.157)

Radio Vitoria, S.A.

EFEKTIBO FLUXUEN EGOERA-ORRIA
ESTADO DE FLUJOS DE EFECTIVO

Euro / Euros

DIRU-FLUXUEN EGOERA-ORRIA ESTADO DE FLUJOS DE EFECTIVO	30/06/2014
A) USTIAPEN-JARDUERETAKO DIRU-FLUXUAK FLUJOS DE EFECTIVO DE LAS ACTIVIDADES DE EXPLOTACIÓN	
1. Ekitaldiko zerga aurreko emaitza <i>Resultado del ejercicio antes de impuestos</i>	(34.157)
2. Emaitzaren doikuntzak <i>Ajustes del resultado</i>	44.777
a) Ibilgetuaren amortizazioa (+) <i>Amortización del inmovilizado (+)</i>	43.252
b) Narriaduragatik egindako balio-zuzenketak (+/-) <i>Correcciones valorativas por deterioro (+/-)</i>	1.568
g) Sarrera finantzarioak (-) <i>Ingresos financieros (-)</i>	(43)
3. Kapital korrientearen aldaketak <i>Cambios en el capital corriente</i>	3.333
b) Zordunak eta kobratzeko bestelako kontuak (+/-) <i>Deudores y otras cuentas a cobrar (+/-)</i>	36.877
c) Bestelako aktibo korrienteak (+/-) <i>Otros activos corrientes (+/-)</i>	1.464
d) Hartzekodunak eta ordaintzeko bestelako kontuak (+/-) <i>Acreedores y otras cuentas a pagar (+/-)</i>	(35.008)
4. Ustiapen-jardueretako bestelako diru-fluxuak (+/-) <i>Otros flujos de efectivo de las actividades de explotación (+/-)</i>	43
c) Interes-kobrantzak (+) <i>Cobros de intereses (+)</i>	43
5. Ustiapen-jardueretako diru-fluxuak (+/--1+/-2+/-3+/-4) <i>Flujos de efectivo de las actividades de explotación (+/--1+/-2+/-3+/-4)</i>	13.996
B) INBERTSIO-JARDUERETAKO DIRU-FLUXUAK (+/-) FLUJOS DE EFECTIVO DE LAS ACTIVIDADES DE INVERSIÓN (+/-)	
6. Inbertsioen ordainketak (-) <i>Pagos por inversión (-)</i>	(13.842)
c) Ibilgetu materiala <i>Inmovilizado material</i>	(13.842)
8. Inbertsio-jardueretako diru-fluxuak (7-6) <i>Flujos de efectivo de las actividades de inversión (7-6)</i>	(13.842)
C) FINANTZAKETA-JARDUERETAKO DIRU-FLUXUAK FLUJOS DE EFECTIVO DE LAS ACTIVIDADES DE FINANCIACIÓN	
12. Finantzaketa-jardueretako diru-fluxuak (+/--9+/-10-11) <i>Flujos de efectivo de las actividades de financiación (+/--9+/-10-11)</i>	----
D) KANBIO-TASEN ALDAKETEN ERAGINA EFECTO DE LAS VARIACIONES DE LOS TIPOS DE CAMBIO	----
E) ESKUDIRUAREN EDO BALIOKIDEEN GEHIKUNTZA/GUTXITZE GARBIA (+/--5+/-8+/-12+/-D) AUMENTO/DISMINUCIÓN NETA DEL EFECTIVO O EQUIVALENTES (+/--5+/-8+/-12+/-D)	154

Radio Vitoria, S.A.

EGINDAKOAREN KAPITAL AURREKONTUA
PRESUPUESTO DE CAPITAL REALIZADO

Euro / Euros

INBERTSIOAK INVERSIONES	AURREKONTUA PRESUPUESTO	EGINDAKOA REALIZADO	ALDEA DIFERENCIA	%
II. INBERTSIO UKIEZIN, MATERIAL, ONDASUN HIGIEZIN ETA BESTE BATZUEN GEHIKUNTZA AUMENTO DE INVERSIONES INTANGIBLES, MATERIALES, INMOBILIARIAS Y OTRAS	5.000	13.842	(8.842)	277
2. IBILGETU MATERIALA INMOVILIZADO MATERIAL	5.000	13.842	(8.842)	277
VI. ESKUDIRUAREN EDO BALIOKIDEEN GEHIKUNTZA GARBIA AUMENTO NETO DEL EFECTIVO O EQUIVALENTES	-----	154	(154)	***
INBERTSIOAK GUZTIRA TOTAL INVERSIONES	5.000	13.996	(8.996)	280

Euro / Euros

FINANTZAKETA FINANCIACION	AURREKONTUA PRESUPUESTO	EGINDAKOA REALIZADO	ALDEA DIFERENCIA	%
I. USTIAPEN-JARDUERETAKO DIRU-FLUXU POSITIBOAK FLUJOS POSITIVOS DE EFECTIVO DE LAS ACTIVIDADES DE EXPLOTACIÓN	-----	13.996	(13.996)	***
IV. ONDARE-TRESNEN GEHIKUNTZA ETA FINANTZA-INBERTSIOEN GUTXITZEA AUMENTO DE INSTRUMENTOS PATRIMONIO Y DISMINUCIÓN DE INVERSIONES FINANCIERAS	5.000	-----	5.000	0
1. ONDARE-TRESNEN JAULKIPENA EMISIÓN DE INSTRUMENTOS DE PATRIMONIO	5.000	-----	5.000	0
FINANTZAKETA GUZTIRA TOTAL FINANCIACIÓN	5.000	13.996	(8.996)	280

Radio Vitoria, S.A.


EGINDAKOAREN USTIAPEN AURREKONTUA
PRESUPUESTO DE EXPLOTACION REALIZADO

Euro / Euros

GASTUAK GASTOS	AURREKONTUA PRESUPUESTO	EGINDAKOA REALIZADO	ALDEA DIFERENCIA	%
I. PERTSONAL-GASTUAK GASTOS DE PERSONAL	2.458.802	1.224.550	1.234.252	50
1. SOLDATAK, LANSARIAK ETA ANTZEKOAK SUELDOS, SALARIOS Y ASIMILADOS	1.871.829	946.200	925.629	51
2. KARGA SOZIALAK ETA BESTE BATZUK CARGAS SOCIALES Y OTROS	586.973	278.350	308.623	47
II. FUNTZIONAMENDU-GASTUAK GASTOS DE FUNCIONAMIENTO	1.431.178	672.752	758.426	47
1. HORNIKUNTZAK APROVISIONAMIENTOS	208.621	88.215	120.406	42
2. KANPOKO ZERBITZUAK SERVICIOS EXTERIORES	1.212.557	573.459	639.098	47
3. TRIBUTUAK TRIBUTOS	10.000	11.078	(1.078)	111
VI. USTIAPEN-JARDUERETAKO DIRU-FLUXU POSITIBOAK FLUJOS POSITIVOS DE EFECTIVO DE LAS ACTIVIDADES DE EXPLOTACIÓN	----	13.996	(13.996)	***
GASTUAK GUZTIRA TOTAL GASTOS	3.889.980	1.911.298	1.978.682	49

Euro / Euros

DIRU-SARRERAK INGRESOS	AURREKONTUA PRESUPUESTO	EGINDAKOA REALIZADO	ALDEA DIFERENCIA	%
I. NEGOZIO-ZIFRAREN ZENBATEKO GARBIA IMPORTE NETO DE LA CIFRA DE NEGOCIOS	529.372	227.618	301.754	43
1. SALMENTAK VENTAS	524.372	226.618	297.754	43
2. ZERBITZU-EMATEAK PRESTACIONES DE SERVICIOS	5.000	1.000	4.000	20
IV. USTIAPENENKO TRANSFERENTZIAK ETA DIRU-LAGUNTZAK TRANSFERENCIAS Y SUBVENCIONES DE EXPLOTACIÓN	3.360.608	1.680.304	1.680.304	50
V. SARRERA FINANTZARIOAK INGRESOS FINANCIEROS	----	43	(43)	***
2. BALORE NEGOZIAGARRI ETA BESTELAKO FINANTZA-TRESNENAK DE VALORES NEGOCIABLES Y OTROS INSTRUMENTOS FINANCIEROS	----	43	(43)	***
VI. ORDAINTEKO KONTUEN GEHIKETA ETA KOBRATZEKO KONTUEN GUTXITZE GARBIAK AUMENTO CUENTAS A PAGAR Y DISMINUCIÓN CUENTAS A COBRAR NETOS	----	3.333	(3.333)	***
DIRU-SARRERAK GUZTIRA TOTAL INGRESOS	3.889.980	1.911.298	1.978.682	49



EITBNET, S.A.

EGOERA BALANTZEA
BALANCE DE SITUACION

Euro / Euros

AKTIBOA ACTIVO	30/06/2014	ONDARE GARBIA ETA PASIBOA PATRIMONIO NETO Y PASIVO	30/06/2014
A) AKTIBO EZ-KORRIENTEA ACTIVO NO CORRIENTE	227.333	A) ONDARE GARBIA PATRIMONIO NETO	57.913
I. Ibilgetu ukiezina <i>Inmovilizado intangible</i>	226.855	A-1) Fondo propioak Fondos propios	57.913
5. Aplikazio informatikoak <i>Aplicaciones informáticas</i>	226.855	I. Kapitala <i>Capital</i>	961.910
II. Ibilgetu materiala <i>Inmovilizado material</i>	478	1. Kapital eskrituratua <i>Capital escriturado</i>	961.910
2. Instalazio teknikoak eta bestelako ibilgetu materiala <i>Instalaciones técnicas y otro inmovilizado material</i>	452	III. Erreserbak <i>Reservas</i>	132.643
3. Ekoizpen-bidean den ibilgetua eta aurrerakinak <i>Inmovilizado en curso y anticipos</i>	26	1. Lege- eta estatutu-erreserbak <i>Legal y estatutarias</i>	13.264
B) AKTIBO KORRIENTEA ACTIVO CORRIENTE	742.758	2. Bestelako erreserbak <i>Otras reservas</i>	119.379
III. Merkataritza zordunak eta kobratzeko bestelako kontuak <i>Deudores comerciales y otras cuentas a cobrar</i>	131.767	V. Aurreko ekitaldietako emaitzak <i>Resultados de ejercicios anteriores</i>	(1.310.114)
1. Bezeroak, salmentengatik eta zerbitzu-emeategatik <i>Clientes por ventas y prestaciones de servicios</i>	124.328	2. (Aurreko ekitaldietako emaitza negatiboak) <i>(Resultados negativos de ejercicios anteriores)</i>	(1.310.114)
3. Hainbat zordun <i>Deudores varios</i>	5.846	VI. Bazkideen bestelako ekarpenak <i>Otras aportaciones de socios</i>	350.000
4. Pertsonala <i>Personal</i>	1.593	VII. Ekitaldiko emaitza <i>Resultado del ejercicio</i>	(76.526)
IV. Taldeko enpresetan eta elkartuetan epe laburreko inbertsioak <i>Inversiones empresas del grupo y asociadas a corto plazo</i>	610.000	B) PASIBO EZ-KORRIENTEA PASIVO NO CORRIENTE	----
2. Enpresei emandako kredituak <i>Créditos a empresas</i>	610.000	C) PASIBO KORRIENTEA PASIVO CORRIENTE	912.178
V. Epe laburreko finantza-inbertsioak <i>Inversiones financieras a corto plazo</i>	991	IV. Taldeko enpresekin eta elkartuekin epe laburreko zorrak <i>Deudas con empresas del grupo y asociadas a corto plazo</i>	605.692
5. Bestelako aktibo finantzarioak <i>Otros activos financieros</i>	991	V. Merkataritza hartzekodunak eta ordaintzeko bestelako kontuak <i>Acreedores comerciales y otras cuentas a pagar</i>	306.486
		1. Hornitzaileak <i>Proveedores</i>	220.965
		6. Administrazio Publikoekin bestelako zorrak <i>Otras deudas con las Administraciones Públicas</i>	85.521
AKTIBOA GUZTIRA (A+B) TOTAL ACTIVO (A+B)	970.091	ONDARE GARBIA ETA PASIBOA GUZTIRA (A+B+C) TOTAL PATRIMONIO NETO Y PASIVO (A+B+C)	970.091

EITBNET, S.A.

GALDU-IRABAZIEN KONTUA
CUENTA DE PERDIDAS Y GANANCIAS

Euro / Euros

GALDU-IRABAZIEN KONTUA CUENTA DE PERDIDAS Y GANANCIAS		30/06/2014
A) ERAGIKETA JARRAITUAK OPERACIONES CONTINUADAS		
1. Negozio-zifraren zenbateko garbia <i>Importe neto de la cifra de negocios</i>		1.417.009
a) Salmentak <i>Ventas</i>		142.967
b) Zerbitzu-emateak <i>Prestaciones de servicios</i>		1.274.042
4. Hornikuntzak Aprovisionamientos		(624.937)
c) Beste enpresa batzuek egindako lanak <i>Trabajos realizados por otras empresas</i>		(624.937)
7. Pertsonal-gastuak Gastos de personal		(445.436)
a) Soldatak, lansariak eta antzekoak <i>Sueldos, salarios y asimilados</i>		(327.999)
b) Karga sozialak <i>Cargas sociales</i>		(117.437)
8. Ustiapeneko bestelako gastuak Otros gastos de explotación		(377.229)
a) Kanpoko zerbitzuak <i>Servicios exteriores</i>		(376.311)
c) Merkataritza eragiketarako galerak, narriadurak eta hornidura-aldaketak <i>Pérdidas, deterioro y variación provisiones por oper. comerciales</i>		(918)
9. Ibilgetuaren amortizazioa Amortización del inmovilizado		(43.448)
A.1) USTIAPENKO EMAITZA (1+2+3+4+5+6+7+8+9+10+11+12+13+14+15) RESULTADO DE EXPLOTACIÓN (1+2+3+4+5+6+7+8+9+10+11+12+13+14+15)		(74.041)
16. Sarrera finantzarioak Ingresos financieros		15
b) Balore negoziagarrien eta bestelako finantza-tresnen sarrerak <i>De valores negociables y otros instrumentos financieros</i>		15
b2) Hirugarren enpresetakoak <i>De terceros</i>		15
20. Finantza-tresnen narriadura eta inorengatzearen emaitzak Deterioro y resultado por enajenación de instrumentos financieros		(2.500)
a) Narriadurak eta galerak <i>Deterioros y pérdidas</i>		(2.500)
A.2) EMAITZA FINANTZARIOA (16+17+18+19+20+21) RESULTADO FINANCIERO (16+17+18+19+20+21)		(2.485)
A.3) ZERGA AURREKO EMAITZA (A.1+A.2) RESULTADO ANTES DE IMPUESTOS (A.1+A.2)		(76.526)
A.4) EKITALDIKO EMAITZA (A.3+22) RESULTADO DEL EJERCICIO (A.3+22)		(76.526)

EITBNET, S.A.

EFEKTIBO FLUXUEN EGOERA-ORRIA
ESTADO DE FLUJOS DE EFECTIVO

Euro / Euros

DIRU-FLUXUEN EGOERA-ORRIA ESTADO DE FLUJOS DE EFECTIVO	30/06/2014
A) USTIAPEN-JARDUERETAKO DIRU-FLUXUAK FLUJOS DE EFECTIVO DE LAS ACTIVIDADES DE EXPLOTACIÓN	
1. Ekitaldiko zerga aurreko emaitza <i>Resultado del ejercicio antes de impuestos</i>	(76.526)
2. Emaitzaren doikuntzak <i>Ajustes del resultado</i>	46.851
a) Ibilgetuaren amortizazioa (+) <i>Amortización del inmovilizado (+)</i>	43.448
b) Narriaduragatik egindako balio-zuzenketak (+/-) <i>Correcciones valorativas por deterioro (+/-)</i>	3.418
g) Sarrera finantzarioak (-) <i>Ingresos financieros (-)</i>	(15)
3. Kapital korrientearen aldaketak <i>Cambios en el capital corriente</i>	291.631
b) Zordunak eta kobratzeko bestelako kontuak (+/-) <i>Deudores y otras cuentas a cobrar(+/-)</i>	16.020
c) Bestelako aktibo korrienteak (+/-) <i>Otros activos corrientes (+/-)</i>	113
d) Hartzekodunak eta ordaintzeko bestelako kontuak (+/-) <i>Acreedores y otras cuentas a pagar (+/-)</i>	275.498
4. Ustiapen-jardueretako bestelako diru-fluxuak (+/-) <i>Otros flujos de efectivo de las actividades de explotación (+/-)</i>	15
c) Interes-kobrantzak (+) <i>Cobros de intereses (+)</i>	15
5. Ustiapen-jardueretako diru-fluxuak (+/--1+/-2+/-3+/-4) <i>Flujos de efectivo de las actividades de explotación (+/--1+/-2+/-3+/-4)</i>	261.971
B) INBERTSIO-JARDUERETAKO DIRU-FLUXUAK (+/-) FLUJOS DE EFECTIVO DE LAS ACTIVIDADES DE INVERSIÓN (+/-)	
6. Inbertsioen ordainketak (-) <i>Pagos por inversión (-)</i>	(261.971)
a) Taldeko enpresak eta elkartuak <i>Empresas del grupo y asociadas</i>	(240.000)
b) Ibilgetu ukiezina <i>Inmovilizado intangible</i>	(21.958)
c) Ibilgetu materiala <i>Inmovilizado material</i>	(13)
8. Inbertsio-jardueretako diru-fluxuak (7-6) <i>Flujos de efectivo de las actividades de inversión (7-6)</i>	(261.971)
C) FINANTZAKETA-JARDUERETAKO DIRU-FLUXUAK FLUJOS DE EFECTIVO DE LAS ACTIVIDADES DE FINANCIACIÓN	
12. Finantzaketa-jardueretako diru-fluxuak (+/--9+/-10-11) <i>Flujos de efectivo de las actividades de financiación (+/--9+/-10-11)</i>	----
D) KANBIO-TASEN ALDAKETEN ERAGINA EFECTO DE LAS VARIACIONES DE LOS TIPOS DE CAMBIO	----
E) ESKUDIRUAREN EDO BALIOKIDEEN GEHIKUNTZA/GUTXITZE GARBIA (+/-5+/-8+/-12+/-D) AUMENTO/DISMINUCIÓN NETA DEL EFECTIVO O EQUIVALENTES (+/-5+/-8+/-12+/-D)	----

EITBNET, S.A.

EGINDAKOAREN KAPITAL AURREKONTUA
PRESUPUESTO DE CAPITAL REALIZADO

Euro / Euros

INBERTSIOAK INVERSIONES	AURREKONTUA PRESUPUESTO	EGINDAKOA REALIZADO	ALDEA DIFERENCIA	%
II. INBERTSIO UKIEZIN, MATERIAL, ONDASUN HIGIEZIN ETA BESTE BATZUEN GEHIKUNTZA AUMENTO DE INVERSIONES INTANGIBLES, MATERIALES, INMOBILIARIAS Y OTRAS	50.000	8.963	41.037	18
1. IBILGETU UKIEZINA INMOVILIZADO INTANGIBLE	50.000	8.950	41.050	18
2. IBILGETU MATERIALA INMOVILIZADO MATERIAL	-----	13	(13)	***
III. FINANTZA-INBERTSIOEN GEHIKUNTZA ETA ONDARE-TRESNEN GUTXITZEA AUMENTO DE INVERSIONES FINANCIERAS Y DISMINUCIÓN DE INSTRUMENTOS PATRIMONIO	-----	240.000	(240.000)	***
1. FINANTZA-INBERTSIOAK TALDEKO ENPRESETAN ETA ELKARTUETAN INVERSIONES FINANCIERAS EN EMPRESAS DEL GRUPO Y ASOCIADAS	-----	240.000	(240.000)	***
IV. PASIBO FINANTZARIOKO TRESNEN GUTXITZEA (ITZULKETA ETA AMORTIZAZIOA) DISMINUCIÓN DE INSTRUMENTOS PASIVO FINANCIERO (DEVOLUCIÓN Y AMORTIZACIÓN)	-----	13.008	(13.008)	***
4. BESTELAKO ZORRAK OTRAS DEUDAS	-----	13.008	(13.008)	***
INBERTSIOAK GUZTIRA TOTAL INVERSIONES	50.000	261.971	(211.971)	524

Euro / Euros

FINANTZAKETA FINANCIACION	AURREKONTUA PRESUPUESTO	EGINDAKOA REALIZADO	ALDEA DIFERENCIA	%
I. USTIAPEN-JARDUERETAKO DIRU-FLUXU POSITIBOAK FLUJOS POSITIVOS DE EFECTIVO DE LAS ACTIVIDADES DE EXPLOTACIÓN	-----	261.971	(261.971)	***
IV. ONDARE-TRESNEN GEHIKUNTZA ETA FINANTZA-INBERTSIOEN GUTXITZEA AUMENTO DE INSTRUMENTOS PATRIMONIO Y DISMINUCIÓN DE INVERSIONES FINANCIERAS	50.000	-----	50.000	0
1. ONDARE-TRESNEN JAULKIPENA EMISIÓN DE INSTRUMENTOS DE PATRIMONIO	50.000	-----	50.000	0
FINANTZAKETA GUZTIRA TOTAL FINANCIACIÓN	50.000	261.971	(211.971)	524

EITBNET, S.A.

EGINDAKOAREN USTIAPEN AURREKONTUA
PRESUPUESTO DE EXPLOTACION REALIZADO

Euro / Euros

GASTUAK GASTOS	AURREKONTUA PRESUPUESTO	EGINDAKOA REALIZADO	ALDEA DIFERENCIA	%
I. PERTSONAL-GASTUAK GASTOS DE PERSONAL	826.967	445.436	381.531	54
1. SOLDATAK, LANSARIAK ETA ANTZEKOAK SUELDOS, SALARIOS Y ASIMILADOS	622.199	327.999	294.200	53
2. KARGA SOZIALAK ETA BESTE BATZUK CARGAS SOCIALES Y OTROS	204.768	117.437	87.331	57
II. FUNTZIONAMENDU-GASTUAK GASTOS DE FUNCIONAMIENTO	2.231.144	1.001.248	1.229.896	45
1. HORNIKUNTZAK APROVISIONAMIENTOS	1.304.661	624.937	679.724	48
2. KANPOKO ZERBITZUAK SERVICIOS EXTERIORES	926.483	376.311	550.172	41
VI. USTIAPEN-JARDUERETAKO DIRU-FLUXU POSITIBOAK FLUJOS POSITIVOS DE EFECTIVO DE LAS ACTIVIDADES DE EXPLOTACIÓN	----	261.971	(261.971)	***
GASTUAK GUZTIRA TOTAL GASTOS	3.058.111	1.708.655	1.349.456	56

Euro / Euros

DIRU-SARRERAK INGRESOS	AURREKONTUA PRESUPUESTO	EGINDAKOA REALIZADO	ALDEA DIFERENCIA	%
I. NEGOZIO-ZIFRAREN ZENBATEKO GARBIA IMPORTE NETO DE LA CIFRA DE NEGOCIOS	3.058.111	1.417.009	1.641.102	46
1. SALMENTAK VENTAS	394.667	142.967	251.700	36
2. ZERBITZU-EMATEAK PRESTACIONES DE SERVICIOS	2.663.444	1.274.042	1.389.402	48
V. SARRERA FINANTZARIOAK INGRESOS FINANCIEROS	----	15	(15)	***
2. BALORE NEGOZIAGARRI ETA BESTELAKO FINANTZA-TRESNENAK DE VALORES NEGOCIABLES Y OTROS INSTRUMENTOS FINANCIEROS	----	15	(15)	***
VI. ORDAINTEKO KONTUEN GEHIKETA ETA KOBRATZEKO KONTUEN GUTXITZE GARBIAK AUMENTO CUENTAS A PAGAR Y DISMINUCIÓN CUENTAS A COBRAR NETOS	----	291.631	(291.631)	***
DIRU-SARRERAK GUZTIRA TOTAL INGRESOS	3.058.111	1.708.655	1.349.456	56



Orquesta de Euskadi - Euskadiko Orkestra, S.A.

EGOERA BALANTZEA
BALANCE DE SITUACION

Euro / Euros

AKTIBOA ACTIVO	30/06/2014	ONDARE GARBIA ETA PASIBOA PATRIMONIO NETO Y PASIVO	30/06/2014
A) AKTIBO EZ-KORRIENTEA ACTIVO NO CORRIENTE	255.712	A) ONDARE GARBIA PATRIMONIO NETO	1.270.746
I. Ibilgetu ukiezina <i>Inmovilizado intangible</i>	94.937	A-1) Fondo propioak Fondos propios	1.044.400
5. Aplikazio informatikoak <i>Aplicaciones informáticas</i>	5.261	I. Kapitala <i>Capital</i>	1.447.000
7. Bestelako ibilgetu ukiezina <i>Otro inmovilizado intangible</i>	89.676	1. Kapital eskrituratua <i>Capital escriturado</i>	1.447.000
II. Ibilgetu materiala <i>Inmovilizado material</i>	160.775	II. Jaulkipen-prima <i>Prima de emisión</i>	343
1. Lurrak eta eraikuntzak <i>Terrenos y construcciones</i>	52.648	III. Erreserbak <i>Reservas</i>	578.898
2. Instalazio teknikoak eta bestelako ibilgetu materiala <i>Instalaciones técnicas y otro inmovilizado material</i>	108.127	1. Lege- eta estatutu-erreserbak <i>Legal y estatutarias</i>	66.020
B) AKTIBO KORRIENTEA ACTIVO CORRIENTE	1.727.169	2. Bestelako erreserbak <i>Otras reservas</i>	512.878
III. Merkataritza zordunak eta kobratzeko bestelako kontuak <i>Deudores comerciales y otras cuentas a cobrar</i>	305.507	V. Aurreko ekitaldietako emaitzak <i>Resultados de ejercicios anteriores</i>	(1.283.092)
1. Bezeroak, salmentengatik eta zerbitzu-emeategatik <i>Clientes por ventas y prestaciones de servicios</i>	222.737	2. (Aurreko ekitaldietako emaitza negatiboak) <i>(Resultados negativos de ejercicios anteriores)</i>	(1.283.092)
4. Pertsonala <i>Personal</i>	500	VII. Ekitaldiko emaitza <i>Resultado del ejercicio</i>	301.251
5. Zerga korrientearen aktiboak <i>Activos por impuesto corriente</i>	702	A-3) Jasotako diru-laguntzak, dohaintzak eta legatuak Subvenciones, donaciones y legados recibidos	226.346
6. Administrazio Publikoekin bestelako hartzeak <i>Otros créditos con las Administraciones Públicas</i>	81.568	B) PASIBO EZ-KORRIENTEA PASIVO NO CORRIENTE	----
V. Epe laburreko finantza-inbertsioak <i>Inversiones financieras a corto plazo</i>	19.579	C) PASIBO KORRIENTEA PASIVO CORRIENTE	712.135
5. Bestelako aktibo finantzarioak <i>Otros activos financieros</i>	19.579	II. Epe laburreko hornidurak <i>Provisiones a corto plazo</i>	12.837
VI. Epe laburreko aldirakapenak <i>Periodificaciones a corto plazo</i>	504	III. Epe laburreko zorrak <i>Deudas a corto plazo</i>	199.674
VII. Diruzaintza eta bestelako aktibo likido baliokideak <i>Efectivo y otros activos líquidos equivalentes</i>	1.401.579	5. Bestelako pasibo finantzarioak <i>Otros pasivos financieros</i>	199.674
1. Diruzaintza <i>Tesorería</i>	1.401.579	V. Merkataritza hartzekodunak eta ordaintzeko bestelako kontuak <i>Acreedores comerciales y otras cuentas a pagar</i>	499.624
		3. Hainbat hartzekodun <i>Acreedores varios</i>	101.005
		4. Pertsonala (ordaintzeko dauden ordainsariak) <i>Personal (remuneraciones pendientes de pago)</i>	89.252
		6. Administrazio Publikoekin bestelako zorrak <i>Otras deudas con las Administraciones Públicas</i>	299.529
		7. Bezeroek emandako aurrerakinak <i>Anticipos de clientes</i>	9.838
AKTIBOA GUZTIRA (A+B) TOTAL ACTIVO (A+B)	1.982.881	ONDARE GARBIA ETA PASIBOA GUZTIRA (A+B+C) TOTAL PATRIMONIO NETO Y PASIVO (A+B+C)	1.982.881

Orquesta de Euskadi - Euskadiko Orkestra, S.A.

GALDU-IRABAZIEN KONTUA
CUENTA DE PERDIDAS Y GANANCIAS

Euro / Euros

GALDU-IRABAZIEN KONTUA CUENTA DE PERDIDAS Y GANANCIAS		30/06/2014
A) ERAGIKETA JARRAITUAK OPERACIONES CONTINUADAS		
1. Negoio-zifraren zenbateko garbia <i>Importe neto de la cifra de negocios</i>		795.440
b) Zerbitzu-emateak <i>Prestaciones de servicios</i>		795.440
6. Ustiapeneko bestelako sarrerak <i>Otros ingresos de explotación</i>		3.499.384
b) Ekitaldiko emaitzara egotzitako ustiapeneko diru-laguntzak <i>Subvenciones de explotación incorporadas al resultado del ejercicio</i>		3.499.384
7. Pertsonal-gastuak <i>Gastos de personal</i>		(2.937.126)
a) Soldatak, lansariak eta antzekoak <i>Sueldos, salarios y asimilados</i>		(2.271.520)
b) Karga sozialak <i>Cargas sociales</i>		(658.847)
c) Hornidurak <i>Provisiones</i>		(6.759)
8. Ustiapeneko bestelako gastuak <i>Otros gastos de explotación</i>		(1.059.817)
a) Kanpoko zerbitzuak <i>Servicios exteriores</i>		(1.050.446)
b) Tributuak <i>Tributos</i>		(9.371)
9. Ibilgetuaren amortizazioa <i>Amortización del inmovilizado</i>		(50.489)
10. Ibilgetu ez-finantzarioko diru-laguntzen eta bestelakoen egozpena <i>Imputación de subvenciones de inmovilizado no financiero y otras</i>		51.784
15. Bestelako emaitzak <i>Otros resultados</i>		(24)
A.1) USTIAPENEO EMAITZA (1+2+3+4+5+6+7+8+9+10+11+12+13+14+15) RESULTADO DE EXPLOTACIÓN (1+2+3+4+5+6+7+8+9+10+11+12+13+14+15)		299.152
16. Sarrera finantzarioak <i>Ingresos financieros</i>		2.101
b) Balore negoziagarrien eta bestelako finantza-tresnen sarrerak <i>De valores negociables y otros instrumentos financieros</i>		2.101
b2) Hirugarren enpresetakoak <i>De terceros</i>		2.101
19. Kanbio-diferentziak <i>Diferencias de cambio</i>		(2)
A.2) EMAITZA FINANTZARIOA (16+17+18+19+20+21) RESULTADO FINANCIERO (16+17+18+19+20+21)		2.099
A.3) ZERGA AURREKO EMAITZA (A.1+A.2) RESULTADO ANTES DE IMPUESTOS (A.1+A.2)		301.251
A.4) EKITALDIKO EMAITZA (A.3+22) RESULTADO DEL EJERCICIO (A.3+22)		301.251

Orquesta de Euskadi - Euskadiko Orkestra, S.A.

EFEKTIBO FLUXUEN EGOERA-ORRIA
ESTADO DE FLUJOS DE EFECTIVO

Euro / Euros

DIRU-FLUXUEN EGOERA-ORRIA ESTADO DE FLUJOS DE EFECTIVO	30/06/2014
A) USTIAPEN-JARDUERETAKO DIRU-FLUXUAK FLUJOS DE EFECTIVO DE LAS ACTIVIDADES DE EXPLOTACIÓN	
1. Ekitaldiko zerga aurreko emaitza <i>Resultado del ejercicio antes de impuestos</i>	301.251
2. Emaitzaren doikuntzak <i>Ajustes del resultado</i>	(4.278)
a) Ibilgetuaren amortizazioa (+) <i>Amortización del inmovilizado (+)</i>	50.489
d) Diru-laguntzen egozpena (-) <i>Imputación de subvenciones (-)</i>	(52.668)
g) Sarrera finantzarioak (-) <i>Ingresos financieros (-)</i>	(2.101)
i) Kanbio-diferentziak (+/-) <i>Diferencias de cambio (+/-)</i>	2
3. Kapital korrientearen aldaketak <i>Cambios en el capital corriente</i>	(579.683)
b) Zordunak eta kobratzeko bestelako kontuak (+/-) <i>Deudores y otras cuentas a cobrar (+/-)</i>	(55.646)
c) Bestelako aktibo korrienteak (+/-) <i>Otros activos corrientes (+/-)</i>	12.949
d) Hartzekodunak eta ordaintzeko bestelako kontuak (+/-) <i>Acreedores y otras cuentas a pagar (+/-)</i>	(79.947)
e) Bestelako pasibo korrienteak (+/-) <i>Otros pasivos corrientes (+/-)</i>	(457.039)
4. Ustiapen-jardueretako bestelako diru-fluxuak (+/-) <i>Otros flujos de efectivo de las actividades de explotación (+/-)</i>	61
c) Interes-kobrantzak (+) <i>Cobros de intereses (+)</i>	2.134
d) Mozkinen gaineko zergen kobrantzak (ordainketak) (+/-) <i>Cobros (pagos) por impuestos sobre beneficios (+/-)</i>	(448)
e) Bestelako ordainketak (kobrantzak) (-/+) <i>Otros pagos (cobros) (-/+)</i>	(1.625)
5. Ustiapen-jardueretako diru-fluxuak (+/-1+/-2+/-3+/-4) <i>Flujos de efectivo de las actividades de explotación (+/-1+/-2+/-3+/-4)</i>	(282.649)
B) INBERTSIO-JARDUERETAKO DIRU-FLUXUAK (+/-) FLUJOS DE EFECTIVO DE LAS ACTIVIDADES DE INVERSIÓN (+/-)	
6. Inbertsioen ordainketak (-) <i>Pagos por inversión (-)</i>	(3.136)
b) Ibilgetu ukiezina <i>Inmovilizado intangible</i>	(122)
c) Ibilgetu materiala <i>Inmovilizado material</i>	(3.014)
8. Inbertsio-jardueretako diru-fluxuak (7-6) <i>Flujos de efectivo de las actividades de inversión (7-6)</i>	(3.136)
C) FINANTZAKETA-JARDUERETAKO DIRU-FLUXUAK FLUJOS DE EFECTIVO DE LAS ACTIVIDADES DE FINANCIACIÓN	
9. Ondare-tresnen kobrantzak eta ordainketak <i>Cobros y pagos por instrumentos de patrimonio</i>	17.400
e) Jasotako diru-laguntzak, dohaintzak eta legatuak (+) <i>Subvenciones, donaciones y legados recibidos (+)</i>	17.400

Euro / Euros

DIRU-FLUXUEN EGOERA-ORRIA ESTADO DE FLUJOS DE EFECTIVO	30/06/2014
12. Finantzaketa-jardueretako diru-fluxuak (+/-9+/-10-11) <i>Flujos de efectivo de las actividades de financiación (+/-9+/-10-11)</i>	17.400
D) KANBIO-TASEN ALDAKETEN ERAGINA <i>EFECTO DE LAS VARIACIONES DE LOS TIPOS DE CAMBIO</i>	(2)
E) ESKUDIRUAREN EDO BALIOKIDEEN GEHIKUNTZA/GUTXITZE GARBIA (+/-5+/-8+/-12+/-D) <i>AUMENTO/DISMINUCIÓN NETA DEL EFECTIVO O EQUIVALENTES (+/-5+/-8+/-12+/-D)</i>	(268.387)

Orquesta de Euskadi - Euskadiko Orkestra, S.A.

EGINDAKOAREN KAPITAL AURREKONTUA
PRESUPUESTO DE CAPITAL REALIZADO

Euro / Euros

INBERTSIOAK INVERSIONES	AURREKONTUA PRESUPUESTO	EGINDAKOA REALIZADO	ALDEA DIFERENCIA	%
I. USTIAPEN-JARDUERETAKO DIRU-FLUXU NEGATIBOAK FLUJOS NEGATIVOS DE EFECTIVO DE LAS ACTIVIDADES DE EXPLOTACIÓN	----	282.649	(282.649)	***
II. INBERTSIO UKIEZIN, MATERIAL, ONDASUN HIGIEZIN ETA BESTE BATZUEN GEHIKUNTZA AUMENTO DE INVERSIONES INTANGIBLES, MATERIALES, INMOBILIARIAS Y OTRAS	17.400	10.362	7.038	60
1. IBILGETU UKIEZINA INMOVILIZADO INTANGIBLE	----	122	(122)	***
2. IBILGETU MATERIALA INMOVILIZADO MATERIAL	17.400	10.240	7.160	59
V. KANBIO-TASEN ALDAKETEN ERAGINA EFECTO DE LAS VARIACIONES DE LOS TIPOS DE CAMBIO	----	2	(2)	***
INBERTSIOAK GUZTIRA TOTAL INVERSIONES	17.400	293.013	(275.613)	***

Euro / Euros

FINANTZAKETA FINANCIACION	AURREKONTUA PRESUPUESTO	EGINDAKOA REALIZADO	ALDEA DIFERENCIA	%
III. JASOKO DIREN TRANSFERENTZIAK, DIRU-LAGUNTZAK, DOHAINTZAK ETA LEGATUAK TRANSFERENCIAS, SUBVENCIONES, DONACIONES Y LEGADOS A RECIBIR	17.400	17.400	----	100
V. PASIBO FINANTZARIOKO TRESNEN GEHIKUNTZA AUMENTO DE INSTRUMENTOS DE PASIVO FINANCIERO	----	7.226	(7.226)	***
4. BESTELAKO ZORRAK OTRAS DEUDAS	----	7.226	(7.226)	***
VII. ESKUDIRUAREN EDO BALIOKIDEEN GUTXITZE GARBIA DISMINUCIÓN NETA DEL EFECTIVO O EQUIVALENTES	----	268.387	(268.387)	***
FINANTZAKETA GUZTIRA TOTAL FINANCIACIÓN	17.400	293.013	(275.613)	***

Orquesta de Euskadi - Euskadiko Orkestra, S.A.

EGINDAKOAREN USTIAPEN AURREKONTUA
PRESUPUESTO DE EXPLOTACION REALIZADO

Euro / Euros

GASTUAK GASTOS	AURREKONTUA PRESUPUESTO	EGINDAKOA REALIZADO	ALDEA DIFERENCIA	%
I. PERTSONAL-GASTUAK GASTOS DE PERSONAL	6.143.000	2.937.126	3.205.874	48
1. SOLDATAK, LANSARIAK ETA ANTZEKOAK SUELDOS, SALARIOS Y ASIMILADOS	4.771.000	2.271.520	2.499.480	48
2. KARGA SOZIALAK ETA BESTE BATZUK CARGAS SOCIALES Y OTROS	1.372.000	665.606	706.394	49
II. FUNTZIONAMENDU-GASTUAK GASTOS DE FUNCIONAMIENTO	1.951.000	1.061.466	889.534	54
1. HORNIKUNTZAK APROVISIONAMIENTOS	-----	1.625	(1.625)	***
2. KANPOKO ZERBITZUAK SERVICIOS EXTERIORES	1.941.000	1.050.446	890.554	54
3. TRIBUTUAK TRIBUTOS	10.000	9.371	629	94
4. KUDEAKETA ARRUNTEKO BESTELAKO GASTUAK OTROS GASTOS DE GESTIÓN CORRIENTE	-----	24	(24)	***
V. KOBRATZEKO KONTUEN GEHIKETA ETA ORDAINTEZKO KONTUEN GUTXITZE GARBIAK AUMENTO CUENTAS A COBRAR Y DISMINUCIÓN CUENTAS A PAGAR NETOS	-----	580.098	(580.098)	***
GASTUAK GUZTIRA TOTAL GASTOS	8.094.000	4.578.690	3.515.310	57

Euro / Euros

DIRU-SARRERAK INGRESOS	AURREKONTUA PRESUPUESTO	EGINDAKOA REALIZADO	ALDEA DIFERENCIA	%
I. NEGOZIO-ZIFRAREN ZENBATEKO GARBIA IMPORTE NETO DE LA CIFRA DE NEGOCIOS	1.143.000	795.440	347.560	70
2. ZERBITZU-EMATEAK PRESTACIONES DE SERVICIOS	1.143.000	795.440	347.560	70
IV. USTIAPENENKO TRANSFERENTZIAK ETA DIRU-LAGUNTZAK TRANSFERENCIAS Y SUBVENCIONES DE EXPLOTACIÓN	6.945.000	3.498.500	3.446.500	50
V. SARRERA FINANTZARIOAK INGRESOS FINANCIEROS	6.000	2.101	3.899	35
2. BALORE NEGOZIAGARRI ETA BESTELAKO FINANTZA-TRESNENAK DE VALORES NEGOCIABLES Y OTROS INSTRUMENTOS FINANCIEROS	6.000	2.101	3.899	35
VII. USTIAPEN-JARDUERETAKO DIRU-FLUXU NEGATIBOAK FLUJOS NEGATIVOS DE EFECTIVO DE LAS ACTIVIDADES DE EXPLOTACIÓN	-----	282.649	(282.649)	***
DIRU-SARRERAK GUZTIRA TOTAL INGRESOS	8.094.000	4.578.690	3.515.310	57



Etxepare Euskal Institutua



Etxepare Euskal Institutua

EGOERA BALANTZEA
BALANCE DE SITUACION

Euro / Euros

AKTIBOA ACTIVO	30/06/2014	ONDARE GARBIA ETA PASIBOA PATRIMONIO NETO Y PASIVO	30/06/2014
A) AKTIBO EZ-KORRIENTEA ACTIVO NO CORRIENTE	138.671	A) ONDARE GARBIA PATRIMONIO NETO	556.368
I. Ibilgetu ukiezina <i>Inmovilizado intangible</i>	114.785	A-1) Fondo propioak Fondos propios	430.978
5. Aplikazio informatikoak <i>Aplicaciones informáticas</i>	29.138	V. Aurreko ekitaldietako emaitzak <i>Resultados de ejercicios anteriores</i>	(186.469)
7. Bestelako ibilgetu ukiezina <i>Otro inmovilizado intangible</i>	85.647	2. (Aurreko ekitaldietako emaitza negatiboak) <i>(Resultados negativos de ejercicios anteriores)</i>	(186.469)
II. Ibilgetu materiala <i>Inmovilizado material</i>	23.886	VII. Ekitaldiko emaitza <i>Resultado del ejercicio</i>	617.447
2. Instalazio teknikoak eta bestelako ibilgetu materiala <i>Instalaciones técnicas y otro inmovilizado material</i>	23.886	A-3) Jasotako diru-laguntzak, dohaintzak eta legatuak Subvenciones, donaciones y legados recibidos	125.390
B) AKTIBO KORRIENTEA ACTIVO CORRIENTE	1.449.610	B) PASIBO EZ-KORRIENTEA PASIVO NO CORRIENTE	33.281
III. Merkataritza zordunak eta kobratzeko bestelako kontuak <i>Deudores comerciales y otras cuentas a cobrar</i>	1.144.052	IV. Zerga geroratuaren pasiboak <i>Pasivos por impuesto diferido</i>	33.281
3. Hainbat zordun <i>Deudores varios</i>	2.829	C) PASIBO KORRIENTEA PASIVO CORRIENTE	998.632
4. Pertsonala <i>Personal</i>	33.325	III. Epe laburreko zorrak <i>Deudas a corto plazo</i>	765
6. Administrazio Publikoekin bestelako hartzeak <i>Otros créditos con las Administraciones Públicas</i>	1.107.898	5. Bestelako pasibo finantzarioak <i>Otros pasivos financieros</i>	765
V. Epe laburreko finantza-inbertsioak <i>Inversiones financieras a corto plazo</i>	889	V. Merkataritza hartzekodunak eta ordaintzeko bestelako kontuak <i>Acreedores comerciales y otras cuentas a pagar</i>	997.867
5. Bestelako aktibo finantzarioak <i>Otros activos financieros</i>	889	1. Hornitzaileak <i>Proveedores</i>	6.523
VI. Epe laburreko aldizkapenak <i>Periodificaciones a corto plazo</i>	242	3. Hainbat hartzekodun <i>Acreedores varios</i>	731.115
VII. Diruzaintza eta bestelako aktibo likido baliokideak <i>Efectivo y otros activos líquidos equivalentes</i>	304.427	4. Pertsonala (ordaintzeko dauden ordainsariak) <i>Personal (remuneraciones pendientes de pago)</i>	819
1. Diruzaintza <i>Tesorería</i>	304.427	6. Administrazio Publikoekin bestelako zorrak <i>Otras deudas con las Administraciones Públicas</i>	259.410
AKTIBOA GUZTIRA (A+B) TOTAL ACTIVO (A+B)	1.588.281	ONDARE GARBIA ETA PASIBOA GUZTIRA (A+B+C) TOTAL PATRIMONIO NETO Y PASIVO (A+B+C)	1.588.281

Etxepare Euskal Institutua

GALDU-IRABAZIEN KONTUA
CUENTA DE PERDIDAS Y GANANCIAS

Euro / Euros

GALDU-IRABAZIEN KONTUA CUENTA DE PERDIDAS Y GANANCIAS		30/06/2014
A) ERAGIKETA JARRAITUAK OPERACIONES CONTINUADAS		
6. Ustiapeneko bestelako sarrerak Otros ingresos de explotación		2.130.000
b) Ekitaldiko emaitzara egotzitako ustiapeneko diru-laguntzak <i>Subvenciones de explotación incorporadas al resultado del ejercicio</i>		2.130.000
7. Pertsonal-gastuak Gastos de personal		(313.874)
a) Soldatak, lansariak eta antzekoak <i>Sueldos, salarios y asimilados</i>		(255.364)
b) Karga sozialak <i>Cargas sociales</i>		(58.510)
8. Ustiapeneko bestelako gastuak Otros gastos de explotación		(138.216)
a) Kanpoko zerbitzuak <i>Servicios exteriores</i>		(137.938)
b) Tributuak <i>Tributos</i>		(245)
d) Kudeaketa arrunteko bestelako gastuak <i>Otros gastos de gestión corriente</i>		(33)
13. Entitateak emandako diru-laguntzak eta egindako transferentziak Subvenciones concedidas y transferencias realizadas por la entidad		(1.060.772)
A.1) USTIAPENeko EMAITZA (1+2+3+4+5+6+7+8+9+10+11+12+13+14+15) RESULTADO DE EXPLOTACIÓN (1+2+3+4+5+6+7+8+9+10+11+12+13+14+15)		617.138
16. Sarrera finantzarioak Ingresos financieros		381
b) Balore negoziagarrien eta bestelako finantza-tresnen sarrerak <i>De valores negociables y otros instrumentos financieros</i>		381
b2) Hirugarren enpresetakoak <i>De terceros</i>		381
19. Kanbio-diferentziak Diferencias de cambio		(72)
A.2) EMAITZA FINANTZARIOA (16+17+18+19+20+21) RESULTADO FINANCIERO (16+17+18+19+20+21)		309
A.3) ZERGA AURREKO EMAITZA (A.1+A.2) RESULTADO ANTES DE IMPUESTOS (A.1+A.2)		617.447
A.4) EKITALDIKO EMAITZA (A.3+22) RESULTADO DEL EJERCICIO (A.3+22)		617.447

Etxepare Euskal Institutua

EFEKTIBO FLUXUEN EGOERA-ORRIA
ESTADO DE FLUJOS DE EFECTIVO

Euro / Euros

DIRU-FLUXUEN EGOERA-ORRIA ESTADO DE FLUJOS DE EFECTIVO	30/06/2014
A) USTIAPEN-JARDUERETAKO DIRU-FLUXUAK FLUJOS DE EFECTIVO DE LAS ACTIVIDADES DE EXPLOTACIÓN	
1. Ekitaldiko zerga aurreko emaitza <i>Resultado del ejercicio antes de impuestos</i>	617.447
2. Emaitzaren doikuntzak <i>Ajustes del resultado</i>	(309)
g) Sarrera finantzarioak (-) <i>Ingresos financieros (-)</i>	(381)
i) Kanbio-diferentziak (+/-) <i>Diferencias de cambio (+/-)</i>	72
3. Kapital korrientearen aldaketak <i>Cambios en el capital corriente</i>	(689.173)
b) Zordunak eta kobratzeko bestelako kontuak (+/-) <i>Deudores y otras cuentas a cobrar(+/-)</i>	(1.130.007)
c) Bestelako aktibo korrienteak (+/-) <i>Otros activos corrientes (+/-)</i>	29.516
d) Hartzekodunak eta ordaintzeko bestelako kontuak (+/-) <i>Acreedores y otras cuentas a pagar (+/-)</i>	411.318
4. Ustiapen-jardueretako bestelako diru-fluxuak (+/-) <i>Otros flujos de efectivo de las actividades de explotación (+/-)</i>	381
c) Interes-kobrantzak (+) <i>Cobros de intereses (+)</i>	381
5. Ustiapen-jardueretako diru-fluxuak (+/--1+/-2+/-3+/-4) <i>Flujos de efectivo de las actividades de explotación (+/-1+/-2+/-3+/-4)</i>	(71.654)
B) INBERTSIO-JARDUERETAKO DIRU-FLUXUAK (+/-) FLUJOS DE EFECTIVO DE LAS ACTIVIDADES DE INVERSIÓN (+/-)	
6. Inbertsioen ordainketak (-) <i>Pagos por inversión (-)</i>	(1.701)
b) Ibilgetu ukiezina <i>Inmovilizado intangible</i>	(1.701)
8. Inbertsio-jardueretako diru-fluxuak (7-6) <i>Flujos de efectivo de las actividades de inversión (7-6)</i>	(1.701)
C) FINANTZAKETA-JARDUERETAKO DIRU-FLUXUAK FLUJOS DE EFECTIVO DE LAS ACTIVIDADES DE FINANCIACIÓN	
9. Ondare-tresnen kobrantzak eta ordainketak <i>Cobros y pagos por instrumentos de patrimonio</i>	20.000
e) Jasotako diru-laguntzak, dohaintzak eta legatuak (+) <i>Subvenciones, donaciones y legados recibidos (+)</i>	20.000
10. Pasibo finantzarioko tresnen kobrantzak eta ordainketak <i>Cobros y pagos por instrumentos de pasivo financiero</i>	(596)
b) Itzulketak eta amortizazioak <i>Devolución y amortización de</i>	(596)
2. Kreditu-erakundeekiko zorrak (-) <i>Deudas con entidades de crédito (-)</i>	(596)
12. Finantzaketa-jardueretako diru-fluxuak (+/-9+/-10-11) <i>Flujos de efectivo de las actividades de financiación (+/-9+/-10-11)</i>	19.404
D) KANBIO-TASEN ALDAKETEN ERAGINA EFECTO DE LAS VARIACIONES DE LOS TIPOS DE CAMBIO	(72)
E) ESKUDIRUAREN EDO BALIOKIDEEN GEHIKUNTZA/GUTXITZE GARBIA (+/-5+/-8+/-12+/-D) AUMENTO/DISMINUCIÓN NETA DEL EFECTIVO O EQUIVALENTES (+/-5+/-8+/-12+/-D)	(54.023)

Etxepare Euskal Institutua

EGINDAKOAREN KAPITAL AURREKONTUA
PRESUPUESTO DE CAPITAL REALIZADO

Euro / Euros

INBERTSIOAK INVERSIONES	AURREKONTUA PRESUPUESTO	EGINDAKOA REALIZADO	ALDEA DIFERENCIA	%
I. USTIAPEN-JARDUERETAKO DIRU-FLUXU NEGATIBOAK FLUJOS NEGATIVOS DE EFECTIVO DE LAS ACTIVIDADES DE EXPLOTACIÓN	-----	71.654	(71.654)	***
II. INBERTSIO UKIEZIN, MATERIAL, ONDASUN HIGIEZIN ETA BESTE BATZUEN GEHIKUNTZA AUMENTO DE INVERSIONES INTANGIBLES, MATERIALES, INMOBILIARIAS Y OTRAS	20.000	-----	20.000	0
1. IBILGETU UKIEZINA INMOVILIZADO INTANGIBLE	10.000	-----	10.000	0
2. IBILGETU MATERIALA INMOVILIZADO MATERIAL	10.000	-----	10.000	0
IV. PASIBO FINANTZARIOKO TRESNEN GUTXITZEA (ITZULKETA ETA AMORTIZAZIOA) DISMINUCIÓN DE INSTRUMENTOS PASIVO FINANCIERO (DEVOLUCIÓN Y AMORTIZACIÓN)	-----	2.297	(2.297)	***
2. KREDITU-ERAKUNDEEKIKO ZORRAK DEUDAS CON ENTIDADES DE CRÉDITO	-----	596	(596)	***
4. BESTELAKO ZORRAK OTRAS DEUDAS	-----	1.701	(1.701)	***
V. KANBIO-TASEN ALDAKETEN ERAGINA EFECTO DE LAS VARIACIONES DE LOS TIPOS DE CAMBIO	-----	72	(72)	***
INBERTSIOAK GUZTIRA TOTAL INVERSIONES	20.000	74.023	(54.023)	370

Euro / Euros

FINANTZAKETA FINANCIACION	AURREKONTUA PRESUPUESTO	EGINDAKOA REALIZADO	ALDEA DIFERENCIA	%
III. JASOKO DIREN TRANSFERENTZIAK, DIRU-LAGUNTZAK, DOHAINTZAK ETA LEGATUAK TRANSFERENCIAS, SUBVENCIONES, DONACIONES Y LEGADOS A RECIBIR	20.000	20.000	-----	100
VII. ESKUDIRUAREN EDO BALIOKIDEEN GUTXITZE GARBIA DISMINUCIÓN NETA DEL EFECTIVO O EQUIVALENTES	-----	54.023	(54.023)	***
FINANTZAKETA GUZTIRA TOTAL FINANCIACIÓN	20.000	74.023	(54.023)	370

Etxepare Euskal Institutua

EGINDAKOAREN USTIAPEN AURREKONTUA
PRESUPUESTO DE EXPLOTACION REALIZADO

Euro / Euros


GASTUAK GASTOS	AURREKONTUA PRESUPUESTO	EGINDAKOA REALIZADO	ALDEA DIFERENCIA	%
I. PERTSONAL-GASTUAK GASTOS DE PERSONAL	613.677	313.874	299.803	51
1. SOLDATAK, LANSARIAK ETA ANTZEKOAK SUELDOS, SALARIOS Y ASIMILADOS	499.660	255.364	244.296	51
2. KARGA SOZIALAK ETA BESTE BATZUK CARGAS SOCIALES Y OTROS	114.017	58.510	55.507	51
II. FUNTZIONAMENDU-GASTUAK GASTOS DE FUNCIONAMIENTO	338.330	138.216	200.114	41
2. KANPOKO ZERBITZUAK SERVICIOS EXTERIORES	337.150	137.938	199.212	41
3. TRIBUTUAK TRIBUTOS	1.180	245	935	21
4. KUDEAKETA ARRUNTEKO BESTELAKO GASTUAK OTROS GASTOS DE GESTIÓN CORRIENTE	----	33	(33)	***
IV. ENTITATEAK EMANGO DITUEN DIRU-LAGUNTZAK ETA EGINGO DITUEN TRANSFERENTZIAK SUBVENCIONES A CONCEDER Y TRANSFERENCIAS A REALIZAR POR LA ENTIDAD	1.177.993	1.060.772	117.221	90
V. KOBRATZEKO KONTUEN GEHIKETA ETA ORDAINTZEKO KONTUEN GUTXITZE GARBIAK AUMENTO CUENTAS A COBRAR Y DISMINUCIÓN CUENTAS A PAGAR NETOS	----	689.173	(689.173)	***
GASTUAK GUZTIRA TOTAL GASTOS	2.130.000	2.202.035	(72.035)	103

Euro / Euros

DIRU-SARRERAK INGRESOS	AURREKONTUA PRESUPUESTO	EGINDAKOA REALIZADO	ALDEA DIFERENCIA	%
IV. USTIAPENENKO TRANSFERENTZIAK ETA DIRU-LAGUNTZAK TRANSFERENCIAS Y SUBVENCIONES DE EXPLOTACIÓN	2.130.000	2.130.000	----	100
V. SARRERA FINANTZARIOAK INGRESOS FINANCIEROS	----	381	(381)	***
2. BALORE NEGOZIAGARRI ETA BESTELAKO FINANTZA-TRESNENAK DE VALORES NEGOCIABLES Y OTROS INSTRUMENTOS FINANCIEROS	----	381	(381)	***
VII. USTIAPEN-JARDUERETAKO DIRU-FLUXU NEGATIBOAK FLUJOS NEGATIVOS DE EFECTIVO DE LAS ACTIVIDADES DE EXPLOTACIÓN	----	71.654	(71.654)	***
DIRU-SARRERAK GUZTIRA TOTAL INGRESOS	2.130.000	2.202.035	(72.035)	103



Fundación EHko GAZTE ORKESTRA Fundazioa



Fundación EHko GAZTE ORKESTRA Fundazioa

EGOERA BALANTZEA
BALANCE DE SITUACION

Euro / Euros

AKTIBOA ACTIVO	30/06/2014	ONDARE GARBIA ETA PASIBOA PATRIMONIO NETO Y PASIVO	30/06/2014
A) AKTIBO EZ-KORRIENTEA ACTIVO NO CORRIENTE	1.128	A) ONDARE GARBIA PATRIMONIO NETO	351.425
II. Ibilgetu materiala <i>Inmovilizado material</i>	1.128	A-1) Fondo propioak Fondos propios	351.425
2. Instalazio teknikoak eta bestelako ibilgetu materiala <i>Instalaciones técnicas y otro inmovilizado material</i>	1.128	I. Fundazio-zuzkidura <i>Dotación fundacional</i>	263.247
B) AKTIBO KORRIENTEA ACTIVO CORRIENTE	355.450	III. Erreserbak <i>Reservas</i>	77.500
III. Merkataritza zordunak eta kobratzeko bestelako kontuak <i>Deudores comerciales y otras cuentas a cobrar</i>	8.628	2. Bestelako erreserbak <i>Otras reservas</i>	77.500
6. Administrazio Publikoekin bestelako hartzeak <i>Otros créditos con las Administraciones Públicas</i>	8.628	V. Aurreko ekitaldietako emaitzak <i>Resultados de ejercicios anteriores</i>	(18.484)
VII. Diruzaintza eta bestelako aktibo likido baliokideak <i>Efectivo y otros activos líquidos equivalentes</i>	346.822	2. (Aurreko ekitaldietako emaitza negatiboak) <i>(Resultados negativos de ejercicios anteriores)</i>	(18.484)
1. Diruzaintza <i>Tesorería</i>	346.822	VII. Ekitaldiko emaitza <i>Resultado del ejercicio</i>	29.162
		B) PASIBO EZ-KORRIENTEA PASIVO NO CORRIENTE	----
		C) PASIBO KORRIENTEA PASIVO CORRIENTE	5.153
		V. Merkataritza hartzekodunak eta ordaintzeko bestelako kontuak <i>Acreedores comerciales y otras cuentas a pagar</i>	5.153
		1. Hornitzaileak <i>Proveedores</i>	4.278
		6. Administrazio Publikoekin bestelako zorrak <i>Otras deudas con las Administraciones Públicas</i>	875
AKTIBOA GUZTIRA (A+B) TOTAL ACTIVO (A+B)	356.578	ONDARE GARBIA ETA PASIBOA GUZTIRA (A+B+C) TOTAL PATRIMONIO NETO Y PASIVO (A+B+C)	356.578

Fundación EHko GAZTE ORKESTRA Fundazioa

GALDU-IRABAZIEN KONTUA
CUENTA DE PERDIDAS Y GANANCIAS

Euro / Euros

GALDU-IRABAZIEN KONTUA CUENTA DE PERDIDAS Y GANANCIAS		30/06/2014
A) ERAGIKETA JARRAITUAK OPERACIONES CONTINUADAS		
1. Negoio-zifraren zenbateko garbia Importe neto de la cifra de negocios		362
b) Zerbitzu-emateak Prestaciones de servicios		362
6. Ustiapeneko bestelako sarrerak Otros ingresos de explotación		118.400
b) Ekitaldiko emaitzara egotzitako ustiapeneko diru-laguntzak Subvenciones de explotación incorporadas al resultado del ejercicio		118.400
8. Ustiapeneko bestelako gastuak Otros gastos de explotación		(89.899)
a) Kanpoko zerbitzuak Servicios exteriores		(83.333)
b) Tributuak Tributos		(6.566)
9. Ibilgetuaren amortizazioa Amortización del inmovilizado		(251)
15. Bestelako emaitzak Otros resultados		294
A.1) USTIAPENeko EMAITZA (1+2+3+4+5+6+7+8+9+10+11+12+13+14+15) RESULTADO DE EXPLOTACIÓN (1+2+3+4+5+6+7+8+9+10+11+12+13+14+15)		28.906
16. Sarrera finantzarioak Ingresos financieros		266
b) Balore negoziagarrien eta bestelako finantza-tresnen sarrerak De valores negociables y otros instrumentos financieros		266
b2) Hirugarren enpresetakoak De terceros		266
17. Gastu finantzarioak Gastos financieros		(10)
b) Hirugarrenetikiko zorrenak Por deudas con terceros		(10)
A.2) EMAITZA FINANTZARIOA (16+17+18+19+20+21) RESULTADO FINANCIERO (16+17+18+19+20+21)		256
A.3) ZERGA AURREKO EMAITZA (A.1+A.2) RESULTADO ANTES DE IMPUESTOS (A.1+A.2)		29.162
A.4) EKITALDIKO EMAITZA (A.3+22) RESULTADO DEL EJERCICIO (A.3+22)		29.162

Fundación EHko GAZTE ORKESTRA Fundazioa

EFEKTIBO FLUXUEN EGOERA-ORRIA
ESTADO DE FLUJOS DE EFECTIVO

Euro / Euros

DIRU-FLUXUEN EGOERA-ORRIA ESTADO DE FLUJOS DE EFECTIVO	30/06/2014
A) USTIAPEN-JARDUERETAKO DIRU-FLUXUAK FLUJOS DE EFECTIVO DE LAS ACTIVIDADES DE EXPLOTACIÓN	
1. Ekitaldiko zerga aurreko emaitza <i>Resultado del ejercicio antes de impuestos</i>	29.162
2. Emaitzaren doikuntzak <i>Ajustes del resultado</i>	(5)
a) Ibilgetuaren amortizazioa (+) <i>Amortización del inmovilizado (+)</i>	251
g) Sarrera finantzarioak (-) <i>Ingresos financieros (-)</i>	(266)
h) Gastu finantzarioak (+) <i>Gastos financieros (+)</i>	10
3. Kapital korrientearen aldaketak <i>Cambios en el capital corriente</i>	31.406
b) Zordunak eta kobratzeko bestelako kontuak (+/-) <i>Deudores y otras cuentas a cobrar(+/-)</i>	54.626
d) Hartzekodunak eta ordaintzeko bestelako kontuak (+/-) <i>Acreedores y otras cuentas a pagar (+/-)</i>	(23.220)
4. Ustiapen-jardueretako bestelako diru-fluxuak (+/-) <i>Otros flujos de efectivo de las actividades de explotación (+/-)</i>	256
a) Interesen ordainketa (-) <i>Pagos de intereses (-)</i>	(10)
c) Interes-kobrantzak (+) <i>Cobros de intereses (+)</i>	266
5. Ustiapen-jardueretako diru-fluxuak (+/--1+/-2+/-3+/-4) <i>Flujos de efectivo de las actividades de explotación (+/--1+/-2+/-3+/-4)</i>	60.819
B) INBERTSIO-JARDUERETAKO DIRU-FLUXUAK (+/-) FLUJOS DE EFECTIVO DE LAS ACTIVIDADES DE INVERSIÓN (+/-)	
8. Inbertsio-jardueretako diru-fluxuak (7-6) <i>Flujos de efectivo de las actividades de inversión (7-6)</i>	----
C) FINANTZAKETA-JARDUERETAKO DIRU-FLUXUAK FLUJOS DE EFECTIVO DE LAS ACTIVIDADES DE FINANCIACIÓN	
10. Pasibo finantzarioko tresnen kobrantzak eta ordainketak <i>Cobros y pagos por instrumentos de pasivo financiero</i>	(575)
b) Itzulketak eta amortizazioak <i>Devolución y amortización de</i>	(575)
5. Bestelako zorrak (-) <i>Otras deudas (-)</i>	(575)
12. Finantzaketa-jardueretako diru-fluxuak (+/--9+/-10-11) <i>Flujos de efectivo de las actividades de financiación (+/--9+/-10-11)</i>	(575)
D) KANBIO-TASEN ALDAKETEN ERAGINA EFECTO DE LAS VARIACIONES DE LOS TIPOS DE CAMBIO	----
E) ESKUDIRUAREN EDO BALIOKIDEEN GEHIKUNTZA/GUTXITZE GARBIA (+/--5+/-8+/-12+/-D) AUMENTO/DISMINUCIÓN NETA DEL EFECTIVO O EQUIVALENTES (+/--5+/-8+/-12+/-D)	60.244

Fundación EHko GAZTE ORKESTRA Fundazioa

EGINDAKOAREN KAPITAL AURREKONTUA
PRESUPUESTO DE CAPITAL REALIZADO

Euro / Euros

INBERTSIOAK INVERSIONES	AURREKONTUA PRESUPUESTO	EGINDAKOA REALIZADO	ALDEA DIFERENCIA	%
IV. PASIBO FINANTZARIOKO TRESNEN GUTXITZEA (ITZULKETA ETA AMORTIZAZIOA) DISMINUCIÓN DE INSTRUMENTOS PASIVO FINANCIERO (DEVOLUCIÓN Y AMORTIZACIÓN)	-----	575	(575)	***
4. BESTELAKO ZORRAK OTRAS DEUDAS	-----	575	(575)	***
VI. ESKUDIRUAREN EDO BALIOKIDEEN GEHIKUNTZA GARBIA AUMENTO NETO DEL EFECTIVO O EQUIVALENTES	-----	60.244	(60.244)	***
INBERTSIOAK GUZTIRA TOTAL INVERSIONES	-----	60.819	(60.819)	***

Euro / Euros

FINANTZAKETA FINANCIACION	AURREKONTUA PRESUPUESTO	EGINDAKOA REALIZADO	ALDEA DIFERENCIA	%
I. USTIAPEN-JARDUERETAKO DIRU-FLUXU POSITIBOAK FLUJOS POSITIVOS DE EFECTIVO DE LAS ACTIVIDADES DE EXPLOTACIÓN	-----	60.819	(60.819)	***
FINANTZAKETA GUZTIRA TOTAL FINANCIACIÓN	-----	60.819	(60.819)	***

Fundación EHko GAZTE ORKESTRA Fundazioa

EGINDAKOAREN USTIAPEN AURREKONTUA
PRESUPUESTO DE EXPLOTACION REALIZADO

Euro / Euros


GASTUAK GASTOS	AURREKONTUA PRESUPUESTO	EGINDAKOA REALIZADO	ALDEA DIFERENCIA	%
II. FUNTZIONAMENDU-GASTUAK GASTOS DE FUNCIONAMIENTO	293.000	89.899	203.101	31
2. KANPOKO ZERBITZUAK SERVICIOS EXTERIORES	293.000	83.333	209.667	28
3. TRIBUTUAK TRIBUTOS	----	6.566	(6.566)	***
III. GASTU FINANTZARIOAK GASTOS FINANCIEROS	----	10	(10)	***
2. HIRUGARRENEKIKO ZORRENAK POR DEUDAS CON TERCEROS	----	10	(10)	***
VI. USTIAPEN-JARDUERETAKO DIRU-FLUXU POSITIBOAK FLUJOS POSITIVOS DE EFECTIVO DE LAS ACTIVIDADES DE EXPLOTACIÓN	----	60.819	(60.819)	***
GASTUAK GUZTIRA TOTAL GASTOS	293.000	150.728	142.272	51

Euro / Euros

DIRU-SARRERAK INGRESOS	AURREKONTUA PRESUPUESTO	EGINDAKOA REALIZADO	ALDEA DIFERENCIA	%
I. NEGOZIO-ZIFRAREN ZENBATEKO GARBIA IMPORTE NETO DE LA CIFRA DE NEGOCIOS	18.000	362	17.638	2
2. ZERBITZU-EMATEAK PRESTACIONES DE SERVICIOS	18.000	362	17.638	2
II. USTIAPENENKO BESTELAKO DIRU-SARRERAK OTROS INGRESOS DE EXPLOTACIÓN	----	294	(294)	***
IV. USTIAPENENKO TRANSFERENTZIAK ETA DIRU-LAGUNTZAK TRANSFERENCIAS Y SUBVENCIONES DE EXPLOTACIÓN	275.000	118.400	156.600	43
V. SARRERA FINANTZARIOAK INGRESOS FINANCIEROS	----	266	(266)	***
2. BALORE NEGOZIAGARRI ETA BESTELAKO FINANTZA-TRESNENAK DE VALORES NEGOCIABLES Y OTROS INSTRUMENTOS FINANCIEROS	----	266	(266)	***
VI. ORDAINTEZKO KONTUEN GEHIKETA ETA KOBRATZEKO KONTUEN GUTXITZE GARBIAK AUMENTO CUENTAS A PAGAR Y DISMINUCIÓN CUENTAS A COBRAR NETOS	----	31.406	(31.406)	***
DIRU-SARRERAK GUZTIRA TOTAL INGRESOS	293.000	150.728	142.272	51



Fundación EUSKADI KIROLA Fundazioa



Fundación EUSKADI KIROLA Fundazioa

EGOERA BALANTZEA
BALANCE DE SITUACION

Euro / Euros

AKTIBOA ACTIVO	30/06/2014	ONDARE GARBIA ETA PASIBOA PATRIMONIO NETO Y PASIVO	30/06/2014
A) AKTIBO EZ-KORRIENTEA ACTIVO NO CORRIENTE	37.039	A) ONDARE GARBIA PATRIMONIO NETO	486.759
I. Ibilgetu ukiezina <i>Inmovilizado intangible</i>	20.325	A-1) Fondo propioak Fondos propios	484.459
5. Aplikazio informatikoak <i>Aplicaciones informáticas</i>	20.325	I. Fundazio-zuzkidura <i>Dotación fundacional</i>	654.118
II. Ibilgetu materiala <i>Inmovilizado material</i>	16.042	V. Aurreko ekitaldietako emaitzak <i>Resultados de ejercicios anteriores</i>	(26.849)
2. Instalazio teknikoak eta bestelako ibilgetu materiala <i>Instalaciones técnicas y otro inmovilizado material</i>	16.042	2. (Aurreko ekitaldietako emaitza negatiboak) <i>(Resultados negativos de ejercicios anteriores)</i>	(26.849)
V. Epe luzeko finantza inbertsioak <i>Inversiones financieras a largo plazo</i>	672	VII. Ekitaldiko emaitza <i>Resultado del ejercicio</i>	(142.810)
5. Bestelako aktibo finantzarioak <i>Otros activos financieros</i>	672	A-3) Jasotako diru-laguntzak, dohaintzak eta legatuak Subvenciones, donaciones y legados recibidos	2.300
B) AKTIBO KORRIENTEA ACTIVO CORRIENTE	525.627	B) PASIBO EZ-KORRIENTEA PASIVO NO CORRIENTE	---
III. Merkataritza zordunak eta kobratzeko bestelako kontuak <i>Deudores comerciales y otras cuentas a cobrar</i>	58.460	C) PASIBO KORRIENTEA PASIVO CORRIENTE	75.907
6. Administrazio Publikoekin bestelako hartzeak <i>Otros créditos con las Administraciones Públicas</i>	58.460	V. Merkataritza hartzekodunak eta ordaintzeko bestelako kontuak <i>Acreedores comerciales y otras cuentas a pagar</i>	75.907
VII. Diruzaintza eta bestelako aktibo likido baliokideak <i>Efectivo y otros activos líquidos equivalentes</i>	467.167	1. Hornitzaileak <i>Proveedores</i>	63.906
1. Diruzaintza <i>Tesorería</i>	467.167	6. Administrazio Publikoekin bestelako zorrak <i>Otras deudas con las Administraciones Públicas</i>	12.001
AKTIBOA GUZTIRA (A+B) TOTAL ACTIVO (A+B)	562.666	ONDARE GARBIA ETA PASIBOA GUZTIRA (A+B+C) TOTAL PATRIMONIO NETO Y PASIVO (A+B+C)	562.666

Fundación EUSKADI KIROLA Fundazioa

GALDU-IRABAZIEN KONTUA
CUENTA DE PERDIDAS Y GANANCIAS

Euro / Euros

GALDU-IRABAZIEN KONTUA CUENTA DE PERDIDAS Y GANANCIAS		30/06/2014
A) ERAGIKETA JARRAITUAK OPERACIONES CONTINUADAS		
6. Ustiapeneko bestelako sarrerak Otros ingresos de explotación		560.750
b) Ekitaldiko emaitzara egotzitako ustiapeneko diru-laguntzak Subvenciones de explotación incorporadas al resultado del ejercicio		560.750
7. Pertsonal-gastuak Gastos de personal		(83.310)
a) Soldatak, lansariak eta antzekoak Sueldos, salarios y asimilados		(65.443)
b) Karga sozialak Cargas sociales		(17.867)
8. Ustiapeneko bestelako gastuak Otros gastos de explotación		(94.200)
a) Kanpoko zerbitzuak Servicios exteriores		(89.855)
b) Tributuak Tributos		(4.345)
9. Ibilgetuaren amortizazioa Amortización del inmovilizado		(11.395)
13. Entitateak emandako diru-laguntzak eta egindako transferentziak Subvenciones concedidas y transferencias realizadas por la entidad		(514.701)
A.1) USTIAPENeko EMAITZA (1+2+3+4+5+6+7+8+9+10+11+12+13+14+15) RESULTADO DE EXPLOTACIÓN (1+2+3+4+5+6+7+8+9+10+11+12+13+14+15)		(142.856)
16. Sarrera finantzarioak Ingresos financieros		46
b) Balore negoziagarrien eta bestelako finantza-tresnen sarrerak De valores negociables y otros instrumentos financieros		46
b2) Hirugarren enpresetakoak De terceros		46
A.2) EMAITZA FINANTZARIOA (16+17+18+19+20+21) RESULTADO FINANCIERO (16+17+18+19+20+21)		46
A.3) ZERGA AURREKO EMAITZA (A.1+A.2) RESULTADO ANTES DE IMPUESTOS (A.1+A.2)		(142.810)
A.4) EKITALDIKO EMAITZA (A.3+22) RESULTADO DEL EJERCICIO (A.3+22)		(142.810)

Fundación EUSKADI KIROLA Fundazioa

EFEKTIBO FLUXUEN EGOERA-ORRIA
ESTADO DE FLUJOS DE EFECTIVO

Euro / Euros

DIRU-FLUXUEN EGOERA-ORRIA ESTADO DE FLUJOS DE EFECTIVO	30/06/2014
A) USTIAPEN-JARDUERETAKO DIRU-FLUXUAK FLUJOS DE EFECTIVO DE LAS ACTIVIDADES DE EXPLOTACIÓN	
1. Ekitaldiko zerga aurreko emaitza <i>Resultado del ejercicio antes de impuestos</i>	(142.810)
2. Emaitzaren doikuntzak <i>Ajustes del resultado</i>	11.349
a) Ibilgetuaren amortizazioa (+) <i>Amortización del inmovilizado (+)</i>	11.395
g) Sarrera finantzarioak (-) <i>Ingresos financieros (-)</i>	(46)
3. Kapital korrientearen aldaketak <i>Cambios en el capital corriente</i>	8.852
b) Zordunak eta kobratzeko bestelako kontuak (+/-) <i>Deudores y otras cuentas a cobrar(+/-)</i>	38.666
d) Hartzekodunak eta ordaintzeko bestelako kontuak (+/-) <i>Acreedores y otras cuentas a pagar (+/-)</i>	(29.814)
4. Ustiapen-jardueretako bestelako diru-fluxuak (+/-) <i>Otros flujos de efectivo de las actividades de explotación (+/-)</i>	37
c) Interes-kobrantzak (+) <i>Cobros de intereses (+)</i>	46
d) Mozkinen gaineko zergen kobrantzak (ordainketak) (+/-) <i>Cobros (pagos) por impuestos sobre beneficios (+/-)</i>	(9)
5. Ustiapen-jardueretako diru-fluxuak (+/--1+/-2+/-3+/-4) <i>Flujos de efectivo de las actividades de explotación (+/--1+/-2+/-3+/-4)</i>	(122.572)
B) INBERTSIO-JARDUERETAKO DIRU-FLUXUAK (+/-) FLUJOS DE EFECTIVO DE LAS ACTIVIDADES DE INVERSIÓN (+/-)	
6. Inbertsioen ordainketak (-) <i>Pagos por inversión (-)</i>	(784)
b) Ibilgetu ukiezina <i>Inmovilizado intangible</i>	(540)
e) Bestelako aktibo finantzarioak <i>Otros activos financieros</i>	(244)
8. Inbertsio-jardueretako diru-fluxuak (7-6) <i>Flujos de efectivo de las actividades de inversión (7-6)</i>	(784)
C) FINANTZAKETA-JARDUERETAKO DIRU-FLUXUAK FLUJOS DE EFECTIVO DE LAS ACTIVIDADES DE FINANCIACIÓN	
9. Ondare-tresnen kobrantzak eta ordainketak <i>Cobros y pagos por instrumentos de patrimonio</i>	2.300
e) Jasotako diru-laguntzak, dohaintzak eta legatuak (+) <i>Subvenciones, donaciones y legados recibidos (+)</i>	2.300
12. Finantzaketa-jardueretako diru-fluxuak (+/-9+/-10-11) <i>Flujos de efectivo de las actividades de financiación (+/-9+/-10-11)</i>	2.300
D) KANBIO-TASEN ALDAKETEN ERAGINA EFECTO DE LAS VARIACIONES DE LOS TIPOS DE CAMBIO	----
E) ESKUDIRUAREN EDO BALIOKIDEEN GEHIKUNTZA/GUTXITZE GARBIA (+/-5+/-8+/-12+/-D) AUMENTO/DISMINUCIÓN NETA DEL EFECTIVO O EQUIVALENTES (+/-5+/-8+/-12+/-D)	(121.056)

Fundación EUSKADI KIROLA Fundazioa

EGINDAKOAREN KAPITAL AURREKONTUA
PRESUPUESTO DE CAPITAL REALIZADO

Euro / Euros

INBERTSIOAK INVERSIONES	AURREKONTUA PRESUPUESTO	EGINDAKOA REALIZADO	ALDEA DIFERENCIA	%
I. USTIAPEN-JARDUERETAKO DIRU-FLUXU NEGATIBOAK FLUJOS NEGATIVOS DE EFECTIVO DE LAS ACTIVIDADES DE EXPLOTACIÓN	-----	122.572	(122.572)	***
II. INBERTSIO UKIEZIN, MATERIAL, ONDASUN HIGIEZIN ETA BESTE BATZUEN GEHIKUNTZA AUMENTO DE INVERSIONES INTANGIBLES, MATERIALES, INMOBILIARIAS Y OTRAS	8.500	540	7.960	6
1. IBILGETU UKIEZINA INMOVILIZADO INTANGIBLE	8.000	540	7.460	7
2. IBILGETU MATERIALA INMOVILIZADO MATERIAL	500	-----	500	0
III. FINANTZA-INBERTSIOEN GEHIKUNTZA ETA ONDARE-TRESNEN GUTXITZEA AUMENTO DE INVERSIONES FINANCIERAS Y DISMINUCIÓN DE INSTRUMENTOS PATRIMONIO	-----	244	(244)	***
2. BESTELAKO FINANTZA-INBERTSIOAK OTRAS INVERSIONES FINANCIERAS	-----	244	(244)	***
INBERTSIOAK GUZTIRA TOTAL INVERSIONES	8.500	123.356	(114.856)	***

Euro / Euros

FINANTZAKETA FINANCIACION	AURREKONTUA PRESUPUESTO	EGINDAKOA REALIZADO	ALDEA DIFERENCIA	%
III. JASOKO DIREN TRANSFERENTZIAK, DIRU-LAGUNTZAK, DOHAINTZAK ETA LEGATUAK TRANSFERENCIAS, SUBVENCIONES, DONACIONES Y LEGADOS A RECIBIR	8.500	2.300	6.200	27
VII. ESKUDIRUAREN EDO BALIOKIDEEN GUTXITZE GARBIA DISMINUCIÓN NETA DEL EFECTIVO O EQUIVALENTES	-----	121.056	(121.056)	***
FINANTZAKETA GUZTIRA TOTAL FINANCIACIÓN	8.500	123.356	(114.856)	***

Fundación EUSKADI KIROLA Fundazioa

EGINDAKOAREN USTIAPEN AURREKONTUA
PRESUPUESTO DE EXPLOTACION REALIZADO

Euro / Euros

GASTUAK GASTOS	AURREKONTUA PRESUPUESTO	EGINDAKOA REALIZADO	ALDEA DIFERENCIA	%
I. PERTSONAL-GASTUAK GASTOS DE PERSONAL	158.000	83.310	74.690	53
1. SOLDATAK, LANSARIAK ETA ANTZEKOAK SUELDOS, SALARIOS Y ASIMILADOS	117.000	65.443	51.557	56
2. KARGA SOZIALAK ETA BESTE BATZUK CARGAS SOCIALES Y OTROS	41.000	17.867	23.133	44
II. FUNTZIONAMENDU-GASTUAK GASTOS DE FUNCIONAMIENTO	634.280	94.200	540.080	15
2. KANPOKO ZERBITZUAK SERVICIOS EXTERIORES	634.280	89.855	544.425	14
3. TRIBUTUAK TRIBUTOS	----	4.345	(4.345)	***
IV. ENTITATEAK EMANGO DITUEN DIRU-LAGUNTZAK ETA EGINGO DITUEN TRANSFERENTZIAK SUBVENCIONES A CONCEDER Y TRANSFERENCIAS A REALIZAR POR LA ENTIDAD	922.500	514.701	407.799	56
GASTUAK GUZTIRA TOTAL GASTOS	1.714.780	692.211	1.022.569	40

Euro / Euros

DIRU-SARRERAK INGRESOS	AURREKONTUA PRESUPUESTO	EGINDAKOA REALIZADO	ALDEA DIFERENCIA	%
I. NEGOZIO-ZIFRAREN ZENBATEKO GARBIA IMPORTE NETO DE LA CIFRA DE NEGOCIOS	590.280	----	590.280	0
2. ZERBITZU-EMATEAK PRESTACIONES DE SERVICIOS	590.280	----	590.280	0
II. USTIAPENENKO BESTELAKO DIRU-SARRERAK OTROS INGRESOS DE EXPLOTACIÓN	3.000	----	3.000	0
IV. USTIAPENENKO TRANSFERENTZIAK ETA DIRU-LAGUNTZAK TRANSFERENCIAS Y SUBVENCIONES DE EXPLOTACIÓN	1.121.500	560.750	560.750	50
V. SARRERA FINANTZARIOAK INGRESOS FINANCIEROS	----	46	(46)	***
2. BALORE NEGOZIAGARRI ETA BESTELAKO FINANTZA-TRESNENAK DE VALORES NEGOCIABLES Y OTROS INSTRUMENTOS FINANCIEROS	----	46	(46)	***
VI. ORDAINTEKO KONTUEN GEHIKETA ETA KOBRATZEKO KONTUEN GUTXITZE GARBIAK AUMENTO CUENTAS A PAGAR Y DISMINUCIÓN CUENTAS A COBRAR NETOS	----	8.843	(8.843)	***
VII. USTIAPEN-JARDUERETAKO DIRU-FLUXU NEGATIBOAK FLUJOS NEGATIVOS DE EFECTIVO DE LAS ACTIVIDADES DE EXPLOTACIÓN	----	122.572	(122.572)	***
DIRU-SARRERAK GUZTIRA TOTAL INGRESOS	1.714.780	692.211	1.022.569	40



Unibasq

EGOERA BALANTZEA
BALANCE DE SITUACION

Euro / Euros

AKTIBOA ACTIVO	30/06/2014	ONDARE GARBIA ETA PASIBOA PATRIMONIO NETO Y PASIVO	30/06/2014
A) AKTIBO EZ-KORRIENTEA ACTIVO NO CORRIENTE	852.733	A) ONDARE GARBIA PATRIMONIO NETO	1.383.374
I. Ibilgetu ukiezina <i>Inmovilizado intangible</i>	84.180	A-1) Fondo propioak Fondos propios	1.179.238
5. Aplikazio informatikoak <i>Aplicaciones informáticas</i>	84.180	I. Fondo soziala <i>Fondo social</i>	721.286
II. Ibilgetu materiala <i>Inmovilizado material</i>	768.553	V. Aurreko ekitaldietako emaitzak <i>Resultados de ejercicios anteriores</i>	(43.278)
1. Lurrak eta eraikuntzak <i>Terrenos y construcciones</i>	678.008	2. (Aurreko ekitaldietako emaitza negatiboak) <i>(Resultados negativos de ejercicios anteriores)</i>	(43.278)
2. Instalazio teknikoak eta bestelako ibilgetu materiala <i>Instalaciones técnicas y otro inmovilizado material</i>	90.545	VII. Ekitaldiko emaitza <i>Resultado del ejercicio</i>	501.230
B) AKTIBO KORRIENTEA ACTIVO CORRIENTE	598.674	A-3) Jasotako diru-laguntzak, dohaintzak eta legatuak Subvenciones, donaciones y legados recibidos	204.136
III. Merkataritza zordunak eta kobratzeko bestelako kontuak <i>Deudores comerciales y otras cuentas a cobrar</i>	306.963	B) PASIBO EZ-KORRIENTEA PASIVO NO CORRIENTE	---
4. Pertsonala <i>Personal</i>	118	C) PASIBO KORRIENTEA PASIVO CORRIENTE	68.033
6. Administrazio Publikoekin bestelako hartzeoak <i>Otros créditos con las Administraciones Públicas</i>	306.845	III. Epe laburreko zorrak <i>Deudas a corto plazo</i>	1
VII. Diruzaintza eta bestelako aktibo likido baliokideak <i>Efectivo y otros activos líquidos equivalentes</i>	291.711	5. Bestelako pasibo finantzarioak <i>Otros pasivos financieros</i>	1
1. Diruzaintza <i>Tesorería</i>	291.711	V. Merkataritza hartzekodunak eta ordaintzeko bestelako kontuak <i>Acreedores comerciales y otras cuentas a pagar</i>	68.032
		3. Hainbat hartzekodun <i>Acreedores varios</i>	30.879
		4. Pertsonala (ordaintzeko dauden ordainsariak) <i>Personal (remuneraciones pendientes de pago)</i>	1.635
		6. Administrazio Publikoekin bestelako zorrak <i>Otras deudas con las Administraciones Públicas</i>	35.518
AKTIBOA GUZTIRA (A+B) TOTAL ACTIVO (A+B)	1.451.407	ONDARE GARBIA ETA PASIBOA GUZTIRA (A+B+C) TOTAL PATRIMONIO NETO Y PASIVO (A+B+C)	1.451.407

Unibasq

GALDU-IRABAZIEN KONTUA
CUENTA DE PERDIDAS Y GANANCIAS

Euro / Euros

GALDU-IRABAZIEN KONTUA CUENTA DE PERDIDAS Y GANANCIAS		30/06/2014
A) ERAGIKETA JARRAITUAK OPERACIONES CONTINUADAS		
5. Zerga-sarrerak <i>Ingresos tributarios</i>		9.857
6. Ustiapeneko bestelako sarrerak <i>Otros ingresos de explotación</i>		930.615
b) Ekitaldiko emaitzara egotzitako ustiapeneko diru-laguntzak <i>Subvenciones de explotación incorporadas al resultado del ejercicio</i>		930.615
7. Pertsonal-gastuak <i>Gastos de personal</i>		(228.561)
a) Soldatak, lansariak eta antzekoak <i>Sueldos, salarios y asimilados</i>		(175.928)
b) Karga sozialak <i>Cargas sociales</i>		(52.633)
8. Ustiapeneko bestelako gastuak <i>Otros gastos de explotación</i>		(210.919)
a) Kanpoko zerbitzuak <i>Servicios exteriores</i>		(210.919)
A.1) USTIAPENEO EMAITZA (1+2+3+4+5+6+7+8+9+10+11+12+13+14+15) RESULTADO DE EXPLOTACIÓN (1+2+3+4+5+6+7+8+9+10+11+12+13+14+15)		500.992
16. Sarrera finantzarioak <i>Ingresos financieros</i>		238
b) Balore negoziagarrien eta bestelako finantza-tresnen sarrerak <i>De valores negociables y otros instrumentos financieros</i>		238
b2) Hirugarren enpresetakoak <i>De terceros</i>		238
A.2) EMAITZA FINANTZARIOA (16+17+18+19+20+21) RESULTADO FINANCIERO (16+17+18+19+20+21)		238
A.3) ZERGA AURREKO EMAITZA (A.1+A.2) RESULTADO ANTES DE IMPUESTOS (A.1+A.2)		501.230
A.4) EKITALDIKO EMAITZA (A.3+22) RESULTADO DEL EJERCICIO (A.3+22)		501.230

Unibasq

EFEKTIBO FLUXUEN EGOERA-ORRIA
ESTADO DE FLUJOS DE EFECTIVO

Euro / Euros

DIRU-FLUXUEN EGOERA-ORRIA ESTADO DE FLUJOS DE EFECTIVO	30/06/2014
A) USTIAPEN-JARDUERETAKO DIRU-FLUXUAK FLUJOS DE EFECTIVO DE LAS ACTIVIDADES DE EXPLOTACIÓN	
1. Ekitaldiko zerga aurreko emaitza <i>Resultado del ejercicio antes de impuestos</i>	501.230
2. Emaitzaren doikuntzak <i>Ajustes del resultado</i>	(238)
g) Sarrera finantzarioak (-) <i>Ingresos financieros (-)</i>	(238)
3. Kapital korrientearen aldaketak <i>Cambios en el capital corriente</i>	(360.861)
b) Zordunak eta kobratzeko bestelako kontuak (+/-) <i>Deudores y otras cuentas a cobrar(+/-)</i>	(306.963)
d) Hartzekodunak eta ordaintzeko bestelako kontuak (+/-) <i>Acreedores y otras cuentas a pagar (+/-)</i>	(53.898)
4. Ustiapen-jardueretako bestelako diru-fluxuak (+/-) <i>Otros flujos de efectivo de las actividades de explotación (+/-)</i>	238
c) Interes-kobrantzak (+) <i>Cobros de intereses (+)</i>	238
5. Ustiapen-jardueretako diru-fluxuak (+/-1+/-2+/-3+/-4) <i>Flujos de efectivo de las actividades de explotación (+/-1+/-2+/-3+/-4)</i>	140.369
B) INBERTSIO-JARDUERETAKO DIRU-FLUXUAK (+/-) FLUJOS DE EFECTIVO DE LAS ACTIVIDADES DE INVERSIÓN (+/-)	
6. Inbertsioen ordainketak (-) <i>Pagos por inversión (-)</i>	(25.275)
b) Ibilgetu ukiezina <i>Inmovilizado intangible</i>	(10.956)
c) Ibilgetu materiala <i>Inmovilizado material</i>	(14.319)
8. Inbertsio-jardueretako diru-fluxuak (7-6) <i>Flujos de efectivo de las actividades de inversión (7-6)</i>	(25.275)
C) FINANTZAKETA-JARDUERETAKO DIRU-FLUXUAK FLUJOS DE EFECTIVO DE LAS ACTIVIDADES DE FINANCIACIÓN	
9. Ondare-tresnen kobrantzak eta ordainketak <i>Cobros y pagos por instrumentos de patrimonio</i>	29.411
e) Jasotako diru-laguntzak, dohaintzak eta legatuak (+) <i>Subvenciones, donaciones y legados recibidos (+)</i>	29.411
12. Finantzaketa-jardueretako diru-fluxuak (+/-9+/-10-11) <i>Flujos de efectivo de las actividades de financiación (+/-9+/-10-11)</i>	29.411
D) KANBIO-TASEN ALDAKETEN ERAGINA EFECTO DE LAS VARIACIONES DE LOS TIPOS DE CAMBIO	----
E) ESKUDIRUAREN EDO BALIOKIDEEN GEHIKUNTZA/GUTXITZE GARBIA (+/-5+/-8+/-12+/-D) AUMENTO/DISMINUCIÓN NETA DEL EFECTIVO O EQUIVALENTES (+/-5+/-8+/-12+/-D)	144.505

Unibasq

EGINDAKOAREN KAPITAL AURREKONTUA
PRESUPUESTO DE CAPITAL REALIZADO

Euro / Euros

INBERTSIOAK INVERSIONES	AURREKONTUA PRESUPUESTO	EGINDAKOA REALIZADO	ALDEA DIFERENCIA	%
II. INBERTSIO UKIEZIN, MATERIAL, ONDASUN HIGIEZIN ETA BESTE BATZUEN GEHIKUNTZA AUMENTO DE INVERSIONES INTANGIBLES, MATERIALES, INMOBILIARIAS Y OTRAS	29.411	-----	29.411	0
1. IBILGETU UKIEZINA INMOVILIZADO INTANGIBLE	20.000	-----	20.000	0
2. IBILGETU MATERIALA INMOVILIZADO MATERIAL	9.411	-----	9.411	0
IV. PASIBO FINANTZARIOKO TRESNEN GUTXITZEA (ITZULKETA ETA AMORTIZAZIOA) DISMINUCIÓN DE INSTRUMENTOS PASIVO FINANCIERO (DEVOLUCIÓN Y AMORTIZACIÓN)	-----	25.275	(25.275)	***
4. BESTELAKO ZORRAK OTRAS DEUDAS	-----	25.275	(25.275)	***
VI. ESKUDIRUAREN EDO BALIOKIDEEN GEHIKUNTZA GARBIA AUMENTO NETO DEL EFECTIVO O EQUIVALENTES	-----	144.505	(144.505)	***
INBERTSIOAK GUZTIRA TOTAL INVERSIONES	29.411	169.780	(140.369)	577

Euro / Euros

FINANTZAKETA FINANCIACION	AURREKONTUA PRESUPUESTO	EGINDAKOA REALIZADO	ALDEA DIFERENCIA	%
I. USTIAPEN-JARDUERETAKO DIRU-FLUXU POSITIBOAK FLUJOS POSITIVOS DE EFECTIVO DE LAS ACTIVIDADES DE EXPLOTACIÓN	-----	140.369	(140.369)	***
III. JASOKO DIREN TRANSFERENTZIAK, DIRU-LAGUNTZAK, DOHAINTZAK ETA LEGATUAK TRANSFERENCIAS, SUBVENCIONES, DONACIONES Y LEGADOS A RECIBIR	29.411	29.411	-----	100
FINANTZAKETA GUZTIRA TOTAL FINANCIACIÓN	29.411	169.780	(140.369)	577

Unibasq

EGINDAKOAREN USTIAPEN AURREKONTUA
PRESUPUESTO DE EXPLOTACION REALIZADO

Euro / Euros


GASTUAK GASTOS	AURREKONTUA PRESUPUESTO	EGINDAKOA REALIZADO	ALDEA DIFERENCIA	%
I. PERTSONAL-GASTUAK GASTOS DE PERSONAL	447.103	228.561	218.542	51
1. SOLDATAK, LANSARIAK ETA ANTZEKOAK SUELDOS, SALARIOS Y ASIMILADOS	352.637	175.928	176.709	50
2. KARGA SOZIALAK ETA BESTE BATZUK CARGAS SOCIALES Y OTROS	94.466	52.633	41.833	56
II. FUNTZIONAMENDU-GASTUAK GASTOS DE FUNCIONAMIENTO	515.932	210.919	305.013	41
2. KANPOKO ZERBITZUAK SERVICIOS EXTERIORES	515.932	210.919	305.013	41
V. KOBRATZEKO KONTUEN GEHIKETA ETA ORDAINTEZKO KONTUEN GUTXITZE GARBIAK AUMENTO CUENTAS A COBRAR Y DISMINUCIÓN CUENTAS A PAGAR NETOS	----	360.861	(360.861)	***
VI. USTIAPEN-JARDUERETAKO DIRU-FLUXU POSITIBOAK FLUJOS POSITIVOS DE EFECTIVO DE LAS ACTIVIDADES DE EXPLOTACIÓN	----	140.369	(140.369)	***
GASTUAK GUZTIRA TOTAL GASTOS	963.035	940.710	22.325	98

Euro / Euros

DIRU-SARRERAK INGRESOS	AURREKONTUA PRESUPUESTO	EGINDAKOA REALIZADO	ALDEA DIFERENCIA	%
III. ZERGA BIDEZKO DIRU-SARRERAK INGRESOS TRIBUTARIOS	35.000	9.857	25.143	28
2. TASAK, PREZIO PUBLIKOAK ETA BESTE BATZUK TASAS, PRECIOS PÚBLICOS Y OTROS	35.000	9.857	25.143	28
IV. USTIAPENENKO TRANSFERENTZIAK ETA DIRU-LAGUNTZAK TRANSFERENCIAS Y SUBVENCIONES DE EXPLOTACIÓN	925.035	930.615	(5.580)	101
V. SARRERA FINANTZARIOAK INGRESOS FINANCIEROS	3.000	238	2.762	8
2. BALORE NEGOZIAGARRI ETA BESTELAKO FINANTZA-TRESNENAK DE VALORES NEGOCIABLES Y OTROS INSTRUMENTOS FINANCIEROS	3.000	238	2.762	8
DIRU-SARRERAK GUZTIRA TOTAL INGRESOS	963.035	940.710	22.325	98



Fundación MUSIKENE Fundazioa



Fundación MUSIKENE Fundazioa

EGOERA BALANTZEA
BALANCE DE SITUACION

Euro / Euros

AKTIBOA ACTIVO	30/06/2014	ONDARE GARBIA ETA PASIBOA PATRIMONIO NETO Y PASIVO	30/06/2014
A) AKTIBO EZ-KORRIENTEA ACTIVO NO CORRIENTE	912.918	A) ONDARE GARBIA PATRIMONIO NETO	1.702.871
I. Ibilgetu ukiezina <i>Inmovilizado intangible</i>	1.051	A-1) Fondo propioak Fondos propios	766.842
5. Aplikazio informatikoak <i>Aplicaciones informáticas</i>	1.051	I. Fundazio-zuzkidura <i>Dotación fundacional</i>	1.797.026
II. Ibilgetu materiala <i>Inmovilizado material</i>	911.867	V. Aurreko ekitaldietako emaitzak <i>Resultados de ejercicios anteriores</i>	(780.316)
2. Instalazio teknikoak eta bestelako ibilgetu materiala <i>Instalaciones técnicas y otro inmovilizado material</i>	911.867	1. Gaineratikoak <i>Remanente</i>	3.188.468
B) AKTIBO KORRIENTEA ACTIVO CORRIENTE	1.337.851	2. (Aurreko ekitaldietako emaitza negatiboak) <i>(Resultados negativos de ejercicios anteriores)</i>	(3.968.784)
III. Merkataritza zordunak eta kobratzeko bestelako kontuak <i>Deudores comerciales y otras cuentas a cobrar</i>	72.337	VII. Ekitaldiko emaitza <i>Resultado del ejercicio</i>	(249.868)
1. Bezeroak, salmentengatik eta zerbitzu-emateengatik <i>Cilentes por ventas y prestaciones de servicios</i>	38.839	A-3) Jasotako diru-laguntzak, dohaintzak eta legatuak Subvenciones, donaciones y legados recibidos	936.029
4. Pertsonala <i>Personal</i>	33.498	B) PASIBO EZ-KORRIENTEA PASIVO NO CORRIENTE	----
VII. Diruzaintza eta bestelako aktibo likido baliokideak <i>Efectivo y otros activos líquidos equivalentes</i>	1.265.514	C) PASIBO KORRIENTEA PASIVO CORRIENTE	547.898
1. Diruzaintza <i>Tesorería</i>	1.265.514	III. Epe laburreko zorrak <i>Deudas a corto plazo</i>	855
		5. Bestelako pasibo finantzarioak <i>Otros pasivos financieros</i>	855
		V. Merkataritza hartzekodunak eta ordaintzeko bestelako kontuak <i>Acreedores comerciales y otras cuentas a pagar</i>	544.343
		3. Hainbat hartzekodun <i>Acreedores varios</i>	38.944
		6. Administrazio Publikoekin bestelako zorrak <i>Otras deudas con las Administraciones Públicas</i>	505.399
		VI. Epe laburreko aldizkapenak <i>Periodificaciones a corto plazo</i>	2.700
AKTIBOA GUZTIRA (A+B) TOTAL ACTIVO (A+B)	2.250.769	ONDARE GARBIA ETA PASIBOA GUZTIRA (A+B+C) TOTAL PATRIMONIO NETO Y PASIVO (A+B+C)	2.250.769

Fundación MUSIKENE Fundazioa

GALDU-IRABAZIEN KONTUA
CUENTA DE PERDIDAS Y GANANCIAS

Euro / Euros

GALDU-IRABAZIEN KONTUA CUENTA DE PERDIDAS Y GANANCIAS		30/06/2014
A) ERAGIKETA JARRAITUAK OPERACIONES CONTINUADAS		
1. Negoio-zifraren zenbateko garbia <i>Importe neto de la cifra de negocios</i>		308.458
b) Zerbitzu-emateak <i>Prestaciones de servicios</i>		308.458
6. Ustiapeneko bestelako sarrerak Otros ingresos de explotación		4.115.186
a) Sarrera osagarriak eta kudeaketa arrunteko beste batzuk <i>Ingresos accesorios y otros de gestión corriente</i>		31.249
b) Ekitaldiko emaitzara egotzitako ustiapeneko diru-laguntzak <i>Subvenciones de explotación incorporadas al resultado del ejercicio</i>		4.083.937
7. Pertsonal-gastuak Gastos de personal		(4.216.412)
a) Soldatak, lansariak eta antzekoak <i>Sueldos, salarios y asimilados</i>		(3.467.331)
b) Karga sozialak <i>Cargas sociales</i>		(749.081)
8. Ustiapeneko bestelako gastuak Otros gastos de explotación		(458.874)
a) Kanpoko zerbitzuak <i>Servicios exteriores</i>		(458.874)
9. Ibilgetuaren amortizazioa Amortización del inmovilizado		(150.000)
10. Ibilgetu ez-finantzarioko diru-laguntzen eta bestelakoen egozpena Imputación de subvenciones de inmovilizado no financiero y otras		150.000
A.1) USTIAPENeko EMAITZA (1+2+3+4+5+6+7+8+9+10+11+12+13+14+15) RESULTADO DE EXPLOTACIÓN (1+2+3+4+5+6+7+8+9+10+11+12+13+14+15)		(251.642)
16. Sarrera finantzarioak Ingresos financieros		1.774
b) Balore negoziagarrien eta bestelako finantza-tresnen sarrerak <i>De valores negociables y otros instrumentos financieros</i>		1.774
b2) Hirugarren enpresetakoak <i>De terceros</i>		1.774
A.2) EMAITZA FINANTZARIOA (16+17+18+19+20+21) RESULTADO FINANCIERO (16+17+18+19+20+21)		1.774
A.3) ZERGA AURREKO EMAITZA (A.1+A.2) RESULTADO ANTES DE IMPUESTOS (A.1+A.2)		(249.868)
A.4) EKITALDIKO EMAITZA (A.3+22) RESULTADO DEL EJERCICIO (A.3+22)		(249.868)

Fundación MUSIKENE Fundazioa

EFEKTIBO FLUXUEN EGOERA-ORRIA
ESTADO DE FLUJOS DE EFECTIVO

Euro / Euros

DIRU-FLUXUEN EGOERA-ORRIA ESTADO DE FLUJOS DE EFECTIVO	30/06/2014
A) USTIAPEN-JARDUERETAKO DIRU-FLUXUAK FLUJOS DE EFECTIVO DE LAS ACTIVIDADES DE EXPLOTACIÓN	
1. Ekitaldiko zerga aurreko emaitza <i>Resultado del ejercicio antes de impuestos</i>	(249.868)
2. Emaitzaren doikuntzak <i>Ajustes del resultado</i>	(1.774)
a) Ibilgetuaren amortizazioa (+) <i>Amortización del inmovilizado (+)</i>	150.000
d) Diru-laguntzen egozpena (-) <i>Imputación de subvenciones (-)</i>	(150.000)
g) Sarrera finantzarioak (-) <i>Ingresos financieros (-)</i>	(1.774)
3. Kapital korrientearen aldaketak <i>Cambios en el capital corriente</i>	(51.192)
b) Zordunak eta kobratzeko bestelako kontuak (+/-) <i>Deudores y otras cuentas a cobrar(+/-)</i>	193.458
c) Bestelako aktibo korrienteak (+/-) <i>Otros activos corrientes (+/-)</i>	15.767
d) Hartzekodunak eta ordaintzeko bestelako kontuak (+/-) <i>Acreedores y otras cuentas a pagar (+/-)</i>	41.679
e) Bestelako pasibo korrienteak (+/-) <i>Otros pasivos corrientes (+/-)</i>	(302.096)
4. Ustiapen-jardueretako bestelako diru-fluxuak (+/-) <i>Otros flujos de efectivo de las actividades de explotación (+/-)</i>	1.774
c) Interes-kobrantzak (+) <i>Cobros de intereses (+)</i>	1.774
5. Ustiapen-jardueretako diru-fluxuak (+/--1+/-2+/-3+/-4) <i>Flujos de efectivo de las actividades de explotación (+/--1+/-2+/-3+/-4)</i>	(301.060)
B) INBERTSIO-JARDUERETAKO DIRU-FLUXUAK (+/-) FLUJOS DE EFECTIVO DE LAS ACTIVIDADES DE INVERSIÓN (+/-)	
6. Inbertsioen ordainketak (-) <i>Pagos por inversión (-)</i>	(163.372)
c) Ibilgetu materiala <i>Inmovilizado material</i>	(163.372)
8. Inbertsio-jardueretako diru-fluxuak (7-6) <i>Flujos de efectivo de las actividades de inversión (7-6)</i>	(163.372)
C) FINANTZAKETA-JARDUERETAKO DIRU-FLUXUAK FLUJOS DE EFECTIVO DE LAS ACTIVIDADES DE FINANCIACIÓN	
9. Ondare-tresnen kobrantzak eta ordainketak <i>Cobros y pagos por instrumentos de patrimonio</i>	165.654
e) Jasotako diru-laguntzak, dohaintzak eta legatuak (+) <i>Subvenciones, donaciones y legados recibidos (+)</i>	165.654
12. Finantzaketa-jardueretako diru-fluxuak (+/--9+/-10-11) <i>Flujos de efectivo de las actividades de financiación (+/--9+/-10-11)</i>	165.654
D) KANBIO-TASEN ALDAKETEN ERAGINA EFECTO DE LAS VARIACIONES DE LOS TIPOS DE CAMBIO	----
E) ESKUDIRUAREN EDO BALIOKIDEEN GEHIKUNTZA/GUTXITZE GARBIA (+/--5+/-8+/-12+/-D) AUMENTO/DISMINUCIÓN NETA DEL EFECTIVO O EQUIVALENTES (+/--5+/-8+/-12+/-D)	(298.778)

Fundación MUSIKENE Fundazioa

EGINDAKOAREN KAPITAL AURREKONTUA
PRESUPUESTO DE CAPITAL REALIZADO

Euro / Euros

INBERTSIOAK INVERSIONES		AURREKONTUA PRESUPUESTO	EGINDAKOA REALIZADO	ALDEA DIFERENCIA	%
I.	USTIAPEN-JARDUERETAKO DIRU-FLUXU NEGATIBOAK FLUJOS NEGATIVOS DE EFECTIVO DE LAS ACTIVIDADES DE EXPLOTACIÓN	-----	301.060	(301.060)	***
II.	INBERTSIO UKIEZIN, MATERIAL, ONDASUN HIGIEZIN ETA BESTE BATZUEN GEHIKUNTZA AUMENTO DE INVERSIONES INTANGIBLES, MATERIALES, INMOBILIARIAS Y OTRAS	31.308	12.810	18.498	41
2.	IBILGETU MATERIALA INMOVILIZADO MATERIAL	31.308	12.810	18.498	41
IV.	PASIBO FINANTZARIOKO TRESNEN GUTXITZEA (ITZULKETA ETA AMORTIZAZIOA) DISMINUCIÓN DE INSTRUMENTOS PASIVO FINANCIERO (DEVOLUCIÓN Y AMORTIZACIÓN)	-----	562	(562)	***
4.	BESTELAKO ZORRAK OTRAS DEUDAS	-----	562	(562)	***
INBERTSIOAK GUZTIRA TOTAL INVERSIONES		31.308	314.432	(283.124)	***

Euro / Euros

FINANTZAKETA FINANCIACION		AURREKONTUA PRESUPUESTO	EGINDAKOA REALIZADO	ALDEA DIFERENCIA	%
III.	JASOKO DIREN TRANSFERENTZIAK, DIRU-LAGUNTZAK, DOHAINTZAK ETA LEGATUAK TRANSFERENCIAS, SUBVENCIONES, DONACIONES Y LEGADOS A RECIBIR	31.308	15.654	15.654	50
VII.	ESKUDIRUAREN EDO BALIOKIDEEN GUTXITZE GARBIA DISMINUCIÓN NETA DEL EFECTIVO O EQUIVALENTES	-----	298.778	(298.778)	***
FINANTZAKETA GUZTIRA TOTAL FINANCIACION		31.308	314.432	(283.124)	***

Fundación MUSIKENE Fundazioa


EGINDAKOAREN USTIAPEN AURREKONTUA
PRESUPUESTO DE EXPLOTACION REALIZADO

Euro / Euros

GASTUAK GASTOS	AURREKONTUA PRESUPUESTO	EGINDAKOA REALIZADO	ALDEA DIFERENCIA	%
I. PERTSONAL-GASTUAK GASTOS DE PERSONAL	7.887.908	4.216.412	3.671.496	53
1. SOLDATAK, LANSARIAK ETA ANTZEKOAK SUELDOS, SALARIOS Y ASIMILADOS	6.171.670	3.467.331	2.704.339	56
2. KARGA SOZIALAK ETA BESTE BATZUK CARGAS SOCIALES Y OTROS	1.716.238	749.081	967.157	44
II. FUNTZIONAMENDU-GASTUAK GASTOS DE FUNCIONAMIENTO	638.292	458.874	179.418	72
2. KANPOKO ZERBITZUAK SERVICIOS EXTERIORES	638.292	458.874	179.418	72
V. KOBRATZEKO KONTUEN GEHIKETA ETA ORDAINITZEKO KONTUEN GUTXITZE GARBIAK AUMENTO CUENTAS A COBRAR Y DISMINUCIÓN CUENTAS A PAGAR NETOS	----	51.192	(51.192)	***
GASTUAK GUZTIRA TOTAL GASTOS	8.526.200	4.726.478	3.799.722	55

Euro / Euros

DIRU-SARRERAK INGRESOS	AURREKONTUA PRESUPUESTO	EGINDAKOA REALIZADO	ALDEA DIFERENCIA	%
I. NEGOZIO-ZIFRAREN ZENBATEKO GARBIA IMPORTE NETO DE LA CIFRA DE NEGOCIOS	372.000	308.458	63.542	83
2. ZERBITZU-EMATEAK PRESTACIONES DE SERVICIOS	372.000	308.458	63.542	83
II. USTIAPENENKO BESTELAKO DIRU-SARRERAK OTROS INGRESOS DE EXPLOTACIÓN	25.300	31.249	(5.949)	124
IV. USTIAPENENKO TRANSFERENTZIAK ETA DIRU-LAGUNTZAK TRANSFERENCIAS Y SUBVENCIONES DE EXPLOTACIÓN	8.126.900	4.083.937	4.042.963	50
V. SARRERA FINANTZARIOAK INGRESOS FINANCIEROS	2.000	1.774	226	89
2. BALORE NEGOZIAGARRI ETA BESTELAKO FINANTZA-TRESNENAK DE VALORES NEGOCIABLES Y OTROS INSTRUMENTOS FINANCIEROS	2.000	1.774	226	89
VII. USTIAPEN-JARDUERETAKO DIRU-FLUXU NEGATIBOAK FLUJOS NEGATIVOS DE EFECTIVO DE LAS ACTIVIDADES DE EXPLOTACIÓN	----	301.060	(301.060)	***
DIRU-SARRERAK GUZTIRA TOTAL INGRESOS	8.526.200	4.726.478	3.799.722	55



**VI. OSASUNA
SALUD**



**Osakidetza-Servicio Vasco de Salud ata partaidetzako Baltzu
Publikoak**
***Osakidetza-Servicio Vasco de Salud y las Sociedades
Públicas participadas***





Osakidetza – Servicio Vasco de Salud



Osakidetzeta-Servicio Vasco de Salud

EGOERA BALANTZEA
BALANCE DE SITUACION

Euro / Euros

AKTIBOA ACTIVO	30/06/2014	ONDARE GARBIA ETA PASIBOA PATRIMONIO NETO Y PASIVO	30/06/2014
A) AKTIBO EZ-KORRIENTEA ACTIVO NO CORRIENTE	962.396.937	A) ONDARE GARBIA PATRIMONIO NETO	1.007.419.421
I. Ibilgetu ukiezina <i>Inmovilizado intangible</i>	12.048.291	A-1) Fondo propioak Fondos propios	43.817.707
5. Aplikazio informatikoak <i>Aplicaciones informáticas</i>	12.048.291	I. Fondo soziala <i>Fondo social</i>	18.235.171
II. Ibilgetu materiala <i>Inmovilizado material</i>	944.416.165	V. Aurreko ekitaldietako emaitzak <i>Resultados de ejercicios anteriores</i>	26.546.750
1. Lurrak eta eraikuntzak <i>Terrenos y construcciones</i>	742.515.041	1. Gaineratikoak <i>Remanente</i>	44.398.044
2. Instalazio teknikoak eta bestelako ibilgetu materiala <i>Instalaciones técnicas y otro inmovilizado material</i>	125.123.019	2. (Aurreko ekitaldietako emaitza negatiboak) <i>(Resultados negativos de ejercicios anteriores)</i>	(17.851.294)
3. Ekoizpen-bidean den ibilgetua eta aurrerakinak <i>Inmovilizado en curso y anticipos</i>	76.778.105	VII. Ekitaldiko emaitza <i>Resultado del ejercicio</i>	(964.214)
IV. Taldeko enpresetan eta elkartuetan epe luzeko inbertsioak <i>Inversiones empresas del grupo y asociadas a largo plazo</i>	4.352.495	A-3) Jasotako diru-laguntzak, dohaintzak eta legatuak Subvenciones, donaciones y legados recibidos	963.601.714
1. Ondare-tresnak <i>Instrumentos de patrimonio</i>	4.352.495	B) PASIBO EZ-KORRIENTEA PASIVO NO CORRIENTE	14.376.585
V. Epe luzeko finantza inbertsioak <i>Inversiones financieras a largo plazo</i>	1.579.986	I. Epe luzeko hornidurak <i>Provisiones a largo plazo</i>	1.298.260
2. Hirugarrenei emandako kredituak <i>Créditos a terceros</i>	1.579.051	4. Bestelako hornidurak <i>Otras provisiones</i>	1.298.260
5. Bestelako aktibo finantzarioak <i>Otros activos financieros</i>	935	II. Epe luzeko zorrak <i>Deudas a largo plazo</i>	13.078.325
B) AKTIBO KORRIENTEA ACTIVO CORRIENTE	558.319.037	5. Bestelako pasibo finantzarioak <i>Otros pasivos financieros</i>	13.078.325
II. Izakinak <i>Existencias</i>	39.756.410	C) PASIBO KORRIENTEA PASIVO CORRIENTE	498.919.968
1. Merkataritzakoak <i>Comerciales</i>	16.035.513	III. Epe laburreko zorrak <i>Deudas a corto plazo</i>	4.660.291
2. Lehengaiak eta bestelako hornikuntzak <i>Materias primas y otros aprovisionamientos</i>	23.720.897	5. Bestelako pasibo finantzarioak <i>Otros pasivos financieros</i>	4.660.291
III. Merkataritza zordunak eta kobratzeko bestelako kontuak <i>Deudores comerciales y otras cuentas a cobrar</i>	428.477.023	V. Merkataritza hartzekodunak eta ordaintzeko bestelako kontuak <i>Acreedores comerciales y otras cuentas a pagar</i>	494.163.364
1. Bezeroak, salmentengatik eta zerbitzu-emateengatik <i>Clientes por ventas y prestaciones de servicios</i>	2.417.422	1. Hornitzaileak <i>Proveedores</i>	108.603.609
2. Bezeroak, taldeko enpresak eta elkartuak <i>Clientes, empresas del grupo y asociadas</i>	416.732.931	2. Hornitzaileak, taldeko enpresak eta elkartuak <i>Proveedores, empresas del grupo y asociadas</i>	2.369.831
3. Hainbat zordun <i>Deudores varios</i>	1.019.005	3. Hainbat hartzekodun <i>Acreedores varios</i>	1.912.932
4. Pertsonala <i>Personal</i>	8.307.665	4. Pertsonala (ordaintzeko dauden ordainsariak) <i>Personal (remuneraciones pendientes de pago)</i>	6.791.654
V. Epe laburreko finantza-inbertsioak <i>Inversiones financieras a corto plazo</i>	314.279	6. Administrazio Publikoekin bestelako zorrak <i>Otras deudas con las Administraciones Públicas</i>	103.439.141
5. Bestelako aktibo finantzarioak <i>Otros activos financieros</i>	314.279	7. Bezeroek emandako aurrerakinak <i>Anticipos de clientes</i>	271.046.197
VI. Epe laburreko aldizkapenak <i>Periodificaciones a corto plazo</i>	3.407.084	VI. Epe laburreko aldizkapenak <i>Periodificaciones a corto plazo</i>	96.313
VII. Diruzaintza eta bestelako aktibo likido baliokideak <i>Efectivo y otros activos líquidos equivalentes</i>	86.364.241		
1. Diruzaintza <i>Tesorería</i>	199.262		
2. Bestelako aktibo likido baliokideak <i>Otros activos líquidos equivalentes</i>	86.164.979		
AKTIBOA GUZTIRA (A+B) TOTAL ACTIVO (A+B)	1.520.715.974	ONDARE GARBIA ETA PASIBOA GUZTIRA (A+B+C) TOTAL PATRIMONIO NETO Y PASIVO (A+B+C)	1.520.715.974

Osakidetza-Servicio Vasco de Salud

GALDU-IRABAZIEN KONTUA
CUENTA DE PERDIDAS Y GANANCIAS

Euro / Euros

GALDU-IRABAZIEN KONTUA CUENTA DE PERDIDAS Y GANANCIAS		30/06/2014
A) ERAGIKETA JARRAITUAK OPERACIONES CONTINUADAS		
1. Negozio-zifren zenbateko garbia <i>Importe neto de la cifra de negocios</i>		1.224.440.664
b) Zerbitzu-emateak <i>Prestaciones de servicios</i>		1.224.440.664
4. Hornikuntzak Aprovisionamientos		(311.095.615)
a) Salgaien kontsumoa <i>Consumo de mercaderías</i>		(114.524.143)
b) Lehengaien eta bestelako material kontsumigarrien kontsumoa <i>Consumo de materias primas y otras materias consumibles</i>		(136.310.876)
c) Beste enpresa batzuek egindako lanak <i>Trabajos realizados por otras empresas</i>		(60.260.596)
6. Ustiapeneko bestelako sarrerak Otros ingresos de explotación		13.922.094
a) Sarrera osagarriak eta kudeaketa arrunteko beste batzuk <i>Ingresos accesorios y otros de gestión corriente</i>		13.187.827
b) Ekitaldiko emaitzara egotzitako ustiapeneko diru-laguntzak <i>Subvenciones de explotación incorporadas al resultado del ejercicio</i>		734.267
7. Pertsonal-gastuak Gastos de personal		(846.884.002)
a) Soldatak, lansariak eta antzekoak <i>Sueldos, salarios y asimilados</i>		(675.591.588)
b) Karga sozialak <i>Cargas sociales</i>		(171.292.414)
8. Ustiapeneko bestelako gastuak Otros gastos de explotación		(79.037.370)
a) Kanpoko zerbitzuak <i>Servicios exteriores</i>		(77.456.666)
b) Tributuak <i>Tributos</i>		(268.061)
c) Merkataritza eragiketarako galerak, narriadurak eta hornidura-aldaketak <i>Pérdidas, deterioro y variación provisiones por oper. comerciales</i>		(1.312.643)
9. Ibilgetuaren amortizazioa Amortización del inmovilizado		(29.646.048)
10. Ibilgetu ez-finantzarioko diru-laguntzen eta bestelakoen egozpena Imputación de subvenciones de inmovilizado no financiero y otras		30.055.538
12. Ibilgetuaren narriadura eta inorenganatzearen emaitza Deterioro y resultado por enajenación del inmovilizado		(581.928)
b) Inorenganatzen eta bestelakoen emaitzak <i>Resultados por enajenaciones y otras</i>		(581.928)
13. Entitateak emandako diru-laguntzak eta egindako transferentziak Subvenciones concedidas y transferencias realizadas por la entidad		(2.059.050)
A.1) USTIAPENKO EMAITZA (1+2+3+4+5+6+7+8+9+10+11+12+13+14+15) RESULTADO DE EXPLOTACIÓN (1+2+3+4+5+6+7+8+9+10+11+12+13+14+15)		(885.717)
16. Sarrera finantzarioak Ingresos financieros		3.672
b) Balore negoziagarrien eta bestelako finantza-tresnen sarrerak <i>De valores negociables y otros instrumentos financieros</i>		3.672
b2) Hirugarren enpresetakoak <i>De terceros</i>		3.672
17. Gastu finantzarioak Gastos financieros		(82.169)
b) Hirugarrenen zorrenak <i>Por deudas con terceros</i>		(82.169)

Euro / Euros

GALDU-IRABAZIEN KONTUA CUENTA DE PERDIDAS Y GANANCIAS		30/06/2014
A.2) EMAITZA FINANTZARIOA (16+17+18+19+20+21) RESULTADO FINANCIERO (16+17+18+19+20+21)		(78.497)
A.3) ZERGA AURREKO EMAITZA (A.1+A.2) RESULTADO ANTES DE IMPUESTOS (A.1+A.2)		(964.214)
A.4) EKITALDIKO EMAITZA (A.3+22) RESULTADO DEL EJERCICIO (A.3+22)		(964.214)

Osakidetza-Servicio Vasco de Salud

EFEKTIBO FLUXUEN EGOERA-ORRIA
ESTADO DE FLUJOS DE EFECTIVO

Euro / Euros

DIRU-FLUXUEN EGOERA-ORRIA ESTADO DE FLUJOS DE EFECTIVO	30/06/2014
A) USTIAPEN-JARDUERETAKO DIRU-FLUXUAK FLUJOS DE EFECTIVO DE LAS ACTIVIDADES DE EXPLOTACIÓN	
1. Ekitaldiko zerga aurreko emaitza Resultado del ejercicio antes de impuestos	(964.214)
2. Emaitzaren doikuntzak Ajustes del resultado	1.460.504
a) Ibilgetuaren amortizazioa (+) Amortización del inmovilizado (+)	29.646.048
b) Narriaduragatik egindako balio-zuzenketak (+/-) Correcciones valorativas por deterioro (+/-)	961.965
c) Hornidura-aldaketak (+/-) Variación de provisiones (+/-)	247.604
d) Diru-laguntzen egozpena (-) Imputación de subvenciones (-)	(30.055.538)
e) Ibilgetuaren bajen eta inorengatzen emaitzak (+/-) Resultados por bajas y enajenaciones del inmovilizado (+/-)	581.928
g) Sarrera finantzarioak (-) Ingresos financieros (-)	(3.672)
h) Gastu finantzarioak (+) Gastos financieros (+)	82.169
3. Kapital korrientearen aldaketak Cambios en el capital corriente	17.110.453
a) Izakinak (+/-) Existencias (+/-)	(453.904)
b) Zordunak eta kobratzeko bestelako kontuak (+/-) Deudores y otras cuentas a cobrar (+/-)	(239.310.677)
c) Bestelako aktibo korrienteak (+/-) Otros activos corrientes (+/-)	(2.248.457)
d) Hartzekodunak eta ordaintzeko bestelako kontuak (+/-) Acreedores y otras cuentas a pagar (+/-)	259.267.961
e) Bestelako pasibo korrienteak (+/-) Otros pasivos corrientes (+/-)	(144.470)
4. Ustiapen-jardueretako bestelako diru-fluxuak (+/-) Otros flujos de efectivo de las actividades de explotación (+/-)	(908.765)
a) Interesen ordainketa (-) Pagos de intereses (-)	(82.169)
c) Interes-kobrantzak (+) Cobros de intereses (+)	3.672
e) Bestelako ordainketak (kobrantzak) (-/+) Otros pagos (cobros) (-/+)	(830.268)
5. Ustiapen-jardueretako diru-fluxuak (+/--1+/-2+/-3+/-4) Flujos de efectivo de las actividades de explotación (+/--1+/-2+/-3+/-4)	16.697.978
B) INBERTSIO-JARDUERETAKO DIRU-FLUXUAK (+/-) FLUJOS DE EFECTIVO DE LAS ACTIVIDADES DE INVERSIÓN (+/-)	
6. Inbertsioen ordainketak (-) Pagos por inversión (-)	(15.901.720)
b) Ibilgetu ukiezina Inmovilizado intangible	(133.728)
c) Ibilgetu materiala Inmovilizado material	(14.920.065)

Euro / Euros

DIRU-FLUXUEN EGOERA-ORRIA ESTADO DE FLUJOS DE EFECTIVO	30/06/2014
e) Bestelako aktibo finantzarioak <i>Otros activos financieros</i>	(847.927)
7. Desinbertsioen kobrantzak (+) <i>Cobros por desinversiones (+)</i>	935.132
c) Ibilgetu materiala <i>Inmovilizado material</i>	69.253
e) Bestelako aktibo finantzarioak <i>Otros activos financieros</i>	865.879
8. Inbertsio-jardueretako diru-fluxuak (7-6) <i>Flujos de efectivo de las actividades de inversión (7-6)</i>	(14.966.588)
C) FINANTZAKETA-JARDUERETAKO DIRU-FLUXUAK <i>FLUJOS DE EFECTIVO DE LAS ACTIVIDADES DE FINANCIACIÓN</i>	
9. Ondare-tresnen kobrantzak eta ordainketak <i>Cobros y pagos por instrumentos de patrimonio</i>	24.484.106
a) Ondare-tresnen jaulkipena (+) <i>Emisión de instrumentos de patrimonio (+)</i>	5.169.333
b) Ondare-tresnen amortizazioa (-) <i>Amortización de instrumentos de patrimonio (-)</i>	(5.169.332)
e) Jasotako diru-laguntzak, dohaintzak eta legatuak (+) <i>Subvenciones, donaciones y legados recibidos (+)</i>	24.484.105
10. Pasibo finantzarioko tresnen kobrantzak eta ordainketak <i>Cobros y pagos por instrumentos de pasivo financiero</i>	(11.011.345)
a) Jaulkipena <i>Emisión</i>	14.135.804
5 Bestelako zorrak (+) <i>Otras deudas (+)</i>	14.135.804
b) Itzulketak eta amortizazioak <i>Devolución y amortización de</i>	(25.147.149)
5. Bestelako zorrak (-) <i>Otras deudas (-)</i>	(25.147.149)
12. Finantzaketa-jardueretako diru-fluxuak (+/-9+/-10-11) <i>Flujos de efectivo de las actividades de financiación (+/-9+/-10-11)</i>	13.472.761
D) KANBIO-TASEN ALDAKETEN ERAGINA <i>EFECTO DE LAS VARIACIONES DE LOS TIPOS DE CAMBIO</i>	----
E) ESKUDIRUAREN EDO BALIOKIDEEN GEHIKUNTZA/GUTXITZE GARBIA (+/-5+/-8+/-12+/-D) <i>AUMENTO/DISMINUCIÓN NETA DEL EFECTIVO O EQUIVALENTES (+/-5+/-8+/-12+/-D)</i>	15.204.151

Osakidetzeta-Servicio Vasco de Salud

EGINDAKOAREN KAPITAL AURREKONTUA
PRESUPUESTO DE CAPITAL REALIZADO

Euro / Euros

INBERTSIOAK INVERSIONES	AURREKONTUA PRESUPUESTO	EGINDAKOA REALIZADO	ALDEA DIFERENCIA	%
II. INBERTSIO UKIEZIN, MATERIAL, ONDASUN HIGIEZIN ETA BESTE BATZUEN GEHIKUNTZA AUMENTO DE INVERSIONES INTANGIBLES, MATERIALES, INMOBILIARIAS Y OTRAS	44.523.750	15.055.122	29.468.628	34
1. IBILGETU UKIEZINA INMOVILIZADO INTANGIBLE	2.548.121	133.039	2.415.082	5
2. IBILGETU MATERIALA INMOVILIZADO MATERIAL	41.975.629	14.922.083	27.053.546	36
III. FINANTZA-INBERTSIOEN GEHIKUNTZA ETA ONDARE-TRESNEN GUTXITZEA AUMENTO DE INVERSIONES FINANCIERAS Y DISMINUCIÓN DE INSTRUMENTOS PATRIMONIO	3.218.500	6.017.259	(2.798.759)	187
2. BESTELAKO FINANTZA-INBERTSIOAK OTRAS INVERSIONES FINANCIERAS	3.218.500	847.927	2.370.573	26
3. ONDARE-TRESNEN AMORTIZAZIOA AMORTIZACIÓN DE INSTRUMENTOS DE PATRIMONIO	----	5.169.332	(5.169.332)	***
IV. PASIBO FINANTZARIOKO TRESNEN GUTXITZEA (ITZULKETA ETA AMORTIZAZIOA) DISMINUCIÓN DE INSTRUMENTOS PASIVO FINANCIERO (DEVOLUCIÓN Y AMORTIZACIÓN)	----	25.147.149	(25.147.149)	***
4. BESTELAKO ZORRAK OTRAS DEUDAS	----	25.147.149	(25.147.149)	***
VI. ESKUDIRUAREN EDO BALIOKIDEEN GEHIKUNTZA GARBIA AUMENTO NETO DEL EFECTIVO O EQUIVALENTES	----	15.204.151	(15.204.151)	***
INBERTSIOAK GUZTIRA TOTAL INVERSIONES	47.742.250	61.423.681	(13.681.431)	129

Euro / Euros

FINANTZAKETA FINANCIACION	AURREKONTUA PRESUPUESTO	EGINDAKOA REALIZADO	ALDEA DIFERENCIA	%
I. USTIAPEN-JARDUERETAKO DIRU-FLUXU POSITIBOAK FLUJOS POSITIVOS DE EFECTIVO DE LAS ACTIVIDADES DE EXPLOTACIÓN	----	16.697.978	(16.697.978)	***
II. INBERTSIO UKIEZIN, MATERIAL, HIGIEZIN ETA BESTE BATZUEN GUTXITZEA DISMINUCIÓN DE INVERSIONES INTANGIBLES, MATERIALES, INMOBILIARIAS Y OTRAS	----	69.253	(69.253)	***
2. IBILGETU MATERIALA INMOVILIZADO MATERIAL	----	69.253	(69.253)	***
III. JASOKO DIREN TRANSFERENTZIAK, DIRU-LAGUNTZAK, DOHAINTZAK ETA LEGATUAK TRANSFERENCIAS, SUBVENCIONES, DONACIONES Y LEGADOS A RECIBIR	44.523.750	24.418.654	20.105.096	55
IV. ONDARE-TRESNEN GEHIKUNTZA ETA FINANTZA-INBERTSIOEN GUTXITZEA AUMENTO DE INSTRUMENTOS PATRIMONIO Y DISMINUCIÓN DE INVERSIONES FINANCIERAS	3.218.500	6.035.212	(2.816.712)	188
1. ONDARE-TRESNEN JAULKIPENA EMISIÓN DE INSTRUMENTOS DE PATRIMONIO	----	5.169.333	(5.169.333)	***
4. BESTELAKO FINANTZA-INBERTSIOAK OTRAS INVERSIONES FINANCIERAS	3.218.500	865.879	2.352.621	27
V. PASIBO FINANTZARIOKO TRESNEN GEHIKUNTZA AUMENTO DE INSTRUMENTOS DE PASIVO FINANCIERO	----	14.135.804	(14.135.804)	***
4. BESTELAKO ZORRAK OTRAS DEUDAS	----	14.135.804	(14.135.804)	***
VIII. AURREKONTUTIK KANPOKO DOIKUNTZAK AJUSTES NO PRESUPUESTARIOS	----	66.780	(66.780)	***
FINANTZAKETA GUZTIRA TOTAL FINANCIACIÓN	47.742.250	61.423.681	(13.681.431)	129

Osakidetza-Servicio Vasco de Salud

EGINDAKOAREN USTIAPEN AURREKONTUA
PRESUPUESTO DE EXPLOTACION REALIZADO

Euro / Euros

GASTUAK GASTOS	AURREKONTUA PRESUPUESTO	EGINDAKOA REALIZADO	ALDEA DIFERENCIA	%
I. PERTSONAL-GASTUAK GASTOS DE PERSONAL	1.720.013.666	846.884.002	873.129.664	49
1. SOLDATAK, LANSARIAK ETA ANTZEKOAK SUELDOS, SALARIOS Y ASIMILADOS	1.381.709.610	675.591.588	706.118.022	49
2. KARGA SOZIALAK ETA BESTE BATZUK CARGAS SOCIALES Y OTROS	338.304.056	171.292.414	167.011.642	51
II. FUNTZIONAMENDU-GASTUAK GASTOS DE FUNCIONAMIENTO	766.782.920	389.391.428	377.391.492	51
1. HORNIKUNTZAK APROVISIONAMIENTOS	600.106.476	311.666.701	288.439.775	52
2. KANPOKO ZERBITZUAK SERVICIOS EXTERIORES	166.196.168	77.456.666	88.739.502	47
3. TRIBUTUAK TRIBUTOS	480.276	268.061	212.215	56
III. GASTU FINANTZARIOAK GASTOS FINANCIEROS	----	82.169	(82.169)	***
2. HIRUGARRENEKIKO ZORRENAK POR DEUDAS CON TERCEROS	----	82.169	(82.169)	***
IV. ENTITATEAK EMANGO DITUEN DIRU-LAGUNTZAK ETA EGINGO DITUEN TRANSFERENTZIAK SUBVENCIONES A CONCEDER Y TRANSFERENCIAS A REALIZAR POR LA ENTIDAD	4.199.268	2.059.050	2.140.218	49
VI. USTIAPEN-JARDUERETAKO DIRU-FLUXU POSITIBOAK FLUJOS POSITIVOS DE EFECTIVO DE LAS ACTIVIDADES DE EXPLOTACIÓN	----	16.697.978	(16.697.978)	***
GASTUAK GUZTIRA TOTAL GASTOS	2.490.995.854	1.255.114.627	1.235.881.227	50

Euro / Euros

DIRU-SARRERAK INGRESOS	AURREKONTUA PRESUPUESTO	EGINDAKOA REALIZADO	ALDEA DIFERENCIA	%
I. NEGOZIO-ZIFRAREN ZENBATEKO GARBIA IMPORTE NETO DE LA CIFRA DE NEGOCIOS	2.461.282.305	1.224.440.664	1.236.841.641	50
2. ZERBITZU-EMATEAK PRESTACIONES DE SERVICIOS	2.461.282.305	1.224.440.664	1.236.841.641	50
II. USTIAPENENKO BESTELAKO DIRU-SARRERAK OTROS INGRESOS DE EXPLOTACIÓN	27.938.996	13.176.249	14.762.747	47
IV. USTIAPENENKO TRANSFERENTZIAK ETA DIRU-LAGUNTZAK TRANSFERENCIAS Y SUBVENCIONES DE EXPLOTACIÓN	1.774.553	734.267	1.040.286	41
V. SARRERA FINANTZARIOAK INGRESOS FINANCIEROS	----	3.672	(3.672)	***
2. BALORE NEGOZIAGARRI ETA BESTELAKO FINANTZA-TRESNENAK DE VALORES NEGOCIABLES Y OTROS INSTRUMENTOS FINANCIEROS	----	3.672	(3.672)	***
VI. ORDAINTEKO KONTUEN GEHIKETA ETA KOBRATZEKO KONTUEN GUTXITZE GARBIAK AUMENTO CUENTAS A PAGAR Y DISMINUCIÓN CUENTAS A COBRAR NETOS	----	16.759.775	(16.759.775)	***
DIRU-SARRERAK GUZTIRA TOTAL INGRESOS	2.490.995.854	1.255.114.627	1.235.881.227	50



OSATEK, S. A.

EGOERA BALANTZEA
BALANCE DE SITUACION

Euro / Euros

AKTIBOA ACTIVO	30/06/2014	ONDARE GARBIA ETA PASIBOA PATRIMONIO NETO Y PASIVO	30/06/2014
A) AKTIBO EZ-KORRIENTE ACTIVO NO CORRIENTE	4.995.867	A) ONDARE GARBIA PATRIMONIO NETO	10.976.921
I. Ibilgetu ukiezina <i>Inmovilizado intangible</i>	25.122	A-1) Fondo propioak Fondos propios	9.816.303
5. Aplikazio informatikoak <i>Aplicaciones informáticas</i>	25.122	I. Kapitala <i>Capital</i>	3.123.000
II. Ibilgetu materiala <i>Inmovilizado material</i>	4.966.132	1. Kapital eskrituratua <i>Capital escriturado</i>	3.123.000
1. Lurrak eta eraikuntzak <i>Terrenos y construcciones</i>	830.187	III. Erreserbak <i>Reservas</i>	6.251.752
2. Instalazio teknikoak eta bestelako ibilgetu materiala <i>Instalaciones técnicas y otro inmovilizado material</i>	3.492.937	1. Lege- eta estatutu-erreserbak <i>Legal y estatutarias</i>	672.200
3. Ekoizpen-bidean den ibilgetua eta aurrerakinak <i>Inmovilizado en curso y anticipos</i>	643.008	2. Bestelako erreserbak <i>Otras reservas</i>	5.579.552
V. Epe luzeko finantza inbertsioak <i>Inversiones financieras a largo plazo</i>	4.613	VII. Ekitaldiko emaitza <i>Resultado del ejercicio</i>	441.551
2. Hirugarrenei emandako kredituak <i>Créditos a terceros</i>	4.613	A-3) Jasotako diru-laguntzak, dohaintzak eta legatuak Subvenciones, donaciones y legados recibidos	1.160.618
B) AKTIBO KORRIENTE ACTIVO CORRIENTE	9.192.844	B) PASIBO EZ-KORRIENTE PASIVO NO CORRIENTE	254.827
II. Izakinak <i>Existencias</i>	138.836	IV. Zerga geroratu pasiboak <i>Pasivos por impuesto diferido</i>	254.827
2. Lehengaiak eta bestelako hornikuntzak <i>Materias primas y otros aprovisionamientos</i>	81.601	C) PASIBO KORRIENTE PASIVO CORRIENTE	2.956.963
6. Hornitzaileei emandako aurrerakinak <i>Anticipos a proveedores</i>	57.235	III. Epe laburreko zorrak <i>Deudas a corto plazo</i>	5.658
III. Merkataritza zordunak eta kobratzeko bestelako kontuak <i>Deudores comerciales y otras cuentas a cobrar</i>	4.123.099	5. Bestelako pasibo finantzarioak <i>Otros pasivos financieros</i>	5.658
1. Bezeroak, salmentengatik eta zerbitzu-emateengatik <i>Clientes por ventas y prestaciones de servicios</i>	10.268	V. Merkataritza hartzekodunak eta ordaintzeko bestelako kontuak <i>Acreedores comerciales y otras cuentas a pagar</i>	2.951.305
2. Bezeroak, taldeko enpresak eta elkartuak <i>Clientes, empresas del grupo y asociadas</i>	4.103.004	1. Hornitzaileak <i>Proveedores</i>	605.796
4. Pertsonala <i>Personal</i>	6.236	2. Hornitzaileak, taldeko enpresak eta elkartuak <i>Proveedores, empresas del grupo y asociadas</i>	498.606
6. Administrazio Publikoekin bestelako hartzeak <i>Otros créditos con las Administraciones Públicas</i>	3.591	3. Hainbat hartzekodun <i>Acreedores varios</i>	999.340
VI. Epe laburreko aldizkapenak <i>Periodificaciones a corto plazo</i>	287.321	4. Pertsonala (ordaintzeko dauden ordainsariak) <i>Personal (remuneraciones pendientes de pago)</i>	486.578
VII. Diruzaintza eta bestelako aktibo likido baliokideak <i>Efectivo y otros activos líquidos equivalentes</i>	4.643.588	5. Zerga korrientearen pasiboak <i>Pasivos por impuesto corriente</i>	10.068
1. Diruzaintza <i>Tesorería</i>	4.643.588	6. Administrazio Publikoekin bestelako zorrak <i>Otras deudas con las Administraciones Públicas</i>	350.917
AKTIBOA GUZTIRA (A+B) TOTAL ACTIVO (A+B)	14.188.711	ONDARE GARBIA ETA PASIBOA GUZTIRA (A+B+C) TOTAL PATRIMONIO NETO Y PASIVO (A+B+C)	14.188.711

OSATEK, S. A.

GALDU-IRABAZIEN KONTUA
CUENTA DE PERDIDAS Y GANANCIAS

Euro / Euros

GALDU-IRABAZIEN KONTUA CUENTA DE PERDIDAS Y GANANCIAS	30/06/2014
A) ERAGIKETA JARRAITUAK OPERACIONES CONTINUADAS	
1. Negoio-zifraren zenbateko garbia Importe neto de la cifra de negocios	10.857.291
b) Zerbitzu-emateak Prestaciones de servicios	10.857.291
4. Hornikuntzak Aprovisionamientos	(369.129)
b) Lehengaien eta bestelako material kontsumigarrien kontsumoa Consumo de materias primas y otras materias consumibles	(369.129)
6. Ustiapeneko bestelako sarrerak Otros ingresos de explotación	44.736
a) Sarrera osagarriak eta kudeaketa arrunteko beste batzuk Ingresos accesorios y otros de gestión corriente	15.368
b) Ekitaldiko emaitzara egotzitako ustiapeneko diru-laguntzak Subvenciones de explotación incorporadas al resultado del ejercicio	29.368
7. Pertsonal-gastuak Gastos de personal	(5.307.523)
a) Soldadak, lansariak eta antzekoak Sueldos, salarios y asimilados	(4.387.092)
b) Karga sozialak Cargas sociales	(920.431)
8. Ustiapeneko bestelako gastuak Otros gastos de explotación	(4.052.791)
a) Kanpoko zerbitzuak Servicios exteriores	(4.051.537)
b) Tributuak Tributos	(625)
c) Merkataritza eragiketarako galerak, narriadurak eta hornidura-aldaketak Pérdidas, deterioro y variación provisiones por oper. comerciales	(629)
9. Ibilgetuaren amortizazioa Amortización del inmovilizado	(781.540)
10. Ibilgetu ez-finantzarioko diru-laguntzen eta bestelakoen egozpena Imputación de subvenciones de inmovilizado no financiero y otras	45.305
A.1) USTIAPENEO EMAITZA (1+2+3+4+5+6+7+8+9+10+11+12+13+14+15) RESULTADO DE EXPLOTACIÓN (1+2+3+4+5+6+7+8+9+10+11+12+13+14+15)	436.349
16. Sarrera finantzarioak Ingresos financieros	5.287
b) Balore negoziagarrien eta bestelako finantza-tresnen sarrerak De valores negociables y otros instrumentos financieros	5.287
b2) Hirugarren enpresetakoak De terceros	5.287
17. Gastu finantzarioak Gastos financieros	(85)
b) Hirugarreneneko zorrenak Por deudas con terceros	(85)
A.2) EMAITZA FINANTZARIOA (16+17+18+19+20+21) RESULTADO FINANCIERO (16+17+18+19+20+21)	5.202
A.3) ZERGA AURREKO EMAITZA (A.1+A.2) RESULTADO ANTES DE IMPUESTOS (A.1+A.2)	441.551
A.4) EKITALDIKO EMAITZA (A.3+22) RESULTADO DEL EJERCICIO (A.3+22)	441.551

OSATEK, S. A.

EFEKTIBO FLUXUEN EGOERA-ORRIA
ESTADO DE FLUJOS DE EFECTIVO

Euro / Euros

DIRU-FLUXUEN EGOERA-ORRIA ESTADO DE FLUJOS DE EFECTIVO	30/06/2014
A) USTIAPEN-JARDUERETAKO DIRU-FLUXUAK FLUJOS DE EFECTIVO DE LAS ACTIVIDADES DE EXPLOTACIÓN	
1. Ekitaldiko zerga aurreko emaitza <i>Resultado del ejercicio antes de impuestos</i>	441.551
2. Emaitzaren doikuntzak <i>Ajustes del resultado</i>	721.435
a) Ibilgetuaren amortizazioa (+) <i>Amortización del inmovilizado (+)</i>	781.540
d) Diru-laguntzen egozpena (-) <i>Imputación de subvenciones (-)</i>	(54.903)
g) Sarrera finantzarioak (-) <i>Ingresos financieros (-)</i>	(5.287)
h) Gastu finantzarioak (+) <i>Gastos financieros (+)</i>	85
3. Kapital korrientearen aldaketak <i>Cambios en el capital corriente</i>	(946.003)
a) Izakinak (+/-) <i>Existencias (+/-)</i>	40.314
b) Zordunak eta kobratzeko bestelako kontuak (+/-) <i>Deudores y otras cuentas a cobrar (+/-)</i>	(411.794)
c) Bestelako aktibo korrienteak (+/-) <i>Otros activos corrientes (+/-)</i>	(287.321)
d) Hartzekodunak eta ordaintzeko bestelako kontuak (+/-) <i>Acreedores y otras cuentas a pagar (+/-)</i>	(287.202)
4. Ustiapen-jardueretako bestelako diru-fluxuak (+/-) <i>Otros flujos de efectivo de las actividades de explotación (+/-)</i>	5.560
a) Interesen ordainketa (-) <i>Pagos de intereses (-)</i>	(85)
c) Interes-kobrantzak (+) <i>Cobros de intereses (+)</i>	5.287
d) Mozkinen gaineko zergen kobrantzak (ordainketak) (+/-) <i>Cobros (pagos) por impuestos sobre beneficios (+/-)</i>	358
5. Ustiapen-jardueretako diru-fluxuak (+/--1+/-2+/-3+/-4) <i>Flujos de efectivo de las actividades de explotación (+/--1+/-2+/-3+/-4)</i>	222.543
B) INBERTSIO-JARDUERETAKO DIRU-FLUXUAK (+/-) FLUJOS DE EFECTIVO DE LAS ACTIVIDADES DE INVERSIÓN (+/-)	
6. Inbertsioen ordainketak (-) <i>Pagos por inversión (-)</i>	(621.504)
b) Ibilgetu ukiezina <i>Inmovilizado intangible</i>	(15.000)
c) Ibilgetu materiala <i>Inmovilizado material</i>	(606.504)
7. Desinbertsioen kobrantzak (+) <i>Cobros por desinversiones (+)</i>	3.975
e) Bestelako aktibo finantzarioak <i>Otros activos financieros</i>	3.975
8. Inbertsio-jardueretako diru-fluxuak (7-6) <i>Flujos de efectivo de las actividades de inversión (7-6)</i>	(617.529)
C) FINANTZAKETA-JARDUERETAKO DIRU-FLUXUAK FLUJOS DE EFECTIVO DE LAS ACTIVIDADES DE FINANCIACIÓN	

Euro / Euros

DIRU-FLUXUEN EGOERA-ORRIA ESTADO DE FLUJOS DE EFECTIVO	30/06/2014
9. Ondare-tresnen kobrantzak eta ordainketak Cobros y pagos por instrumentos de patrimonio	560.252
e) Jasotako diru-laguntzak, dohaintzak eta legatuak (+) <i>Subvenciones, donaciones y legados recibidos (+)</i>	560.252
12. Finantzaketa-jardueretako diru-fluxuak (+/-9+/-10-11) Flujos de efectivo de las actividades de financiación (+/-9+/-10-11)	560.252
D) KANBIO-TASEN ALDAKETEN ERAGINA EFECTO DE LAS VARIACIONES DE LOS TIPOS DE CAMBIO	-----
E) ESKUDIRUAREN EDO BALIOKIDEEN GEHIKUNTZA/GUTXITZE GARBIA (+/-5+/-8+/-12+/-D) AUMENTO/DISMINUCIÓN NETA DEL EFECTIVO O EQUIVALENTES (+/-5+/-8+/-12+/-D)	165.266

OSATEK, S. A.

EGINDAKOAREN KAPITAL AURREKONTUA
PRESUPUESTO DE CAPITAL REALIZADO

Euro / Euros

INBERTSIOAK INVERSIONES	AURREKONTUA PRESUPUESTO	EGINDAKOA REALIZADO	ALDEA DIFERENCIA	%
II. INBERTSIO UKIEZIN, MATERIAL, ONDASUN HIGIEZIN ETA BESTE BATZUEN GEHIKUNTZA AUMENTO DE INVERSIONES INTANGIBLES, MATERIALES, INMOBILIARIAS Y OTRAS	2.428.652	621.504	1.807.148	26
1. IBILGETU UKIEZINA INMOVILIZADO INTANGIBLE	-----	15.000	(15.000)	***
2. IBILGETU MATERIALA INMOVILIZADO MATERIAL	2.428.652	606.504	1.822.148	25
VI. ESKUDIRUAREN EDO BALIOKIDEEN GEHIKUNTZA GARBIA AUMENTO NETO DEL EFECTIVO O EQUIVALENTES	-----	165.266	(165.266)	***
INBERTSIOAK GUZTIRA TOTAL INVERSIONES	2.428.652	786.770	1.641.882	32

Euro / Euros

FINANTZAKETA FINANCIACION	AURREKONTUA PRESUPUESTO	EGINDAKOA REALIZADO	ALDEA DIFERENCIA	%
I. USTIAPEN-JARDUERETAKO DIRU-FLUXU POSITIBOAK FLUJOS POSITIVOS DE EFECTIVO DE LAS ACTIVIDADES DE EXPLOTACIÓN	1.628.652	222.543	1.406.109	(14)
III. JASOKO DIREN TRANSFERENTZIAK, DIRU-LAGUNTZAK, DOHAINTZAK ETA LEGATUAK TRANSFERENCIAS, SUBVENCIONES, DONACIONES Y LEGADOS A RECIBIR	800.000	560.252	239.748	70
IV. ONDARE-TRESNEN GEHIKUNTZA ETA FINANTZA-INBERTSIOEN GUTXITZEA AUMENTO DE INSTRUMENTOS PATRIMONIO Y DISMINUCIÓN DE INVERSIONES FINANCIERAS	-----	3.975	(3.975)	***
4. BESTELAKO FINANTZA-INBERTSIOAK OTRAS INVERSIONES FINANCIERAS	-----	3.975	(3.975)	***
FINANTZAKETA GUZTIRA TOTAL FINANCIACIÓN	2.428.652	786.770	1.641.882	32

OSATEK, S. A.

EGINDAKOAREN USTIAPEN AURREKONTUA
PRESUPUESTO DE EXPLOTACION REALIZADO

Euro / Euros

GASTUAK GASTOS		AURREKONTUA PRESUPUESTO	EGINDAKOA REALIZADO	ALDEA DIFERENCIA	%
I.	PERTSONAL-GASTUAK GASTOS DE PERSONAL	10.404.893	5.307.523	5.097.370	51
1.	SOLDATAK, LANSARIAK ETA ANTZEKOAK SUELDOS, SALARIOS Y ASIMILADOS	8.650.976	4.387.092	4.263.884	51
2.	KARGA SOZIALAK ETA BESTE BATZUK CARGAS SOCIALES Y OTROS	1.753.917	920.431	833.486	52
II.	FUNTZIONAMENDU-GASTUAK GASTOS DE FUNCIONAMIENTO	9.020.213	4.380.977	4.639.236	49
1.	HORNIKUNTZAK APROVISIONAMIENTOS	645.749	328.815	316.934	51
2.	KANPOKO ZERBITZUAK SERVICIOS EXTERIORES	8.364.279	4.051.537	4.312.742	48
3.	TRIBUTUAK TRIBUTOS	10.185	625	9.560	6
III.	GASTU FINANTZARIOAK GASTOS FINANCIEROS	3.057	85	2.972	3
2.	HIRUGARRENEKIKO ZORRENAK POR DEUDAS CON TERCEROS	3.057	85	2.972	3
V.	KOBRATZEKO KONTUEN GEHIKETA ETA ORDAINTZEKO KONTUEN GUTXITZE GARBIAK AUMENTO CUENTAS A COBRAR Y DISMINUCIÓN CUENTAS A PAGAR NETOS	-----	986.588	(986.588)	***
VI.	USTIAPEN-JARDUERETAKO DIRU-FLUXU POSITIBOAK FLUJOS POSITIVOS DE EFECTIVO DE LAS ACTIVIDADES DE EXPLOTACIÓN	1.628.652	222.543	1.406.109	14
GASTUAK GUZTIRA TOTAL GASTOS		21.056.815	10.897.716	10.159.099	52

Euro / Euros

DIRU-SARRERAK INGRESOS		AURREKONTUA PRESUPUESTO	EGINDAKOA REALIZADO	ALDEA DIFERENCIA	%
I.	NEGOZIO-ZIFRAREN ZENBATEKO GARBIA IMPORTE NETO DE LA CIFRA DE NEGOCIOS	21.051.135	10.857.291	10.193.844	52
2.	ZERBITZU-EMATEAK PRESTACIONES DE SERVICIOS	21.051.135	10.857.291	10.193.844	52
II.	USTIAPENENKO BESTELAKO DIRU-SARRERAK OTROS INGRESOS DE EXPLOTACIÓN	1.012	15.368	(14.356)	***
IV.	USTIAPENENKO TRANSFERENTZIAK ETA DIRU-LAGUNTZAK TRANSFERENCIAS Y SUBVENCIONES DE EXPLOTACIÓN	-----	19.770	(19.770)	***
V.	SARRERA FINANTZARIOAK INGRESOS FINANCIEROS	4.668	5.287	(619)	113
2.	BALORE NEGOZIAGARRI ETA BESTELAKO FINANTZA-TRESNENAK DE VALORES NEGOCIABLES Y OTROS INSTRUMENTOS FINANCIEROS	4.668	5.287	(619)	113
DIRU-SARRERAK GUZTIRA TOTAL INGRESOS		21.056.815	10.897.716	10.159.099	52



Fundación Vasca BIO Euskal Fundazioa

EGOERA BALANTZEA
BALANCE DE SITUACION

Euro / Euros

AKTIBOA ACTIVO	30/06/2014	ONDARE GARBIA ETA PASIBOA PATRIMONIO NETO Y PASIVO	30/06/2014
A) AKTIBO EZ-KORRIENTEA ACTIVO NO CORRIENTE	6.927.140	A) ONDARE GARBIA PATRIMONIO NETO	7.126.213
I. Ibilgetu ukiezina <i>Inmovilizado intangible</i>	96.362	A-1) Fondo propioak Fondos propios	198.715
5. Aplikazio informatikoak <i>Aplicaciones informáticas</i>	96.362	I. Fundazio-zuzkidura <i>Dotación fundacional</i>	60.000
II. Ibilgetu materiala <i>Inmovilizado material</i>	6.419.290	V. Aurreko ekitaldietako emaitzak <i>Resultados de ejercicios anteriores</i>	138.471
1. Lurra eta eraikuntzak <i>Terrenos y construcciones</i>	5.692.507	1. Gaineratikoa <i>Remanente</i>	138.471
2. Instalazio teknikoak eta bestelako ibilgetu materiala <i>Instalaciones técnicas y otro inmovilizado material</i>	726.783	VII. Ekitaldiko emaitza <i>Resultado del ejercicio</i>	244
IV. Taldeko enpresetan eta elkartuetan epe luzeko inbertsioak <i>Inversiones empresas del grupo y asociadas a largo plazo</i>	411.478	A-3) Jasotako diru-laguntzak, dohaintzak eta legatuak Subvenciones, donaciones y legados recibidos	6.927.498
1. Ondare-tresnak <i>Instrumentos de patrimonio</i>	411.478	B) PASIBO EZ-KORRIENTEA PASIVO NO CORRIENTE	10.838
V. Epe luzeko finantza inbertsioak <i>Inversiones financieras a largo plazo</i>	10	I. Epe luzeko hornidurak <i>Provisiones a largo plazo</i>	10.838
1. Ondare-tresnak <i>Instrumentos de patrimonio</i>	10	4. Bestelako hornidurak <i>Otras provisiones</i>	10.838
B) AKTIBO KORRIENTEA ACTIVO CORRIENTE	13.423.233	C) PASIBO KORRIENTEA PASIVO CORRIENTE	13.213.322
III. Merkataritza zordunak eta kobratzeko bestelako kontuak <i>Deudores comerciales y otras cuentas a cobrar</i>	1.453.683	II. Epe laburreko hornidurak <i>Provisiones a corto plazo</i>	46.000
1. Bezeroak, salmentengatik eta zerbitzu-emeategatik <i>Clientes por ventas y prestaciones de servicios</i>	96.504	III. Epe laburreko zorrak <i>Deudas a corto plazo</i>	357.759
3. Hainbat zordun <i>Deudores varios</i>	1.321.710	5. Bestelako pasibo finantzarioak <i>Otros pasivos financieros</i>	357.759
4. Pertsonala <i>Personal</i>	13.869	V. Merkataritza hartzekodunak eta ordaintzeko bestelako kontuak <i>Acreedores comerciales y otras cuentas a pagar</i>	12.809.563
6. Administrazio Publikoekin bestelako hartzeak <i>Otros créditos con las Administraciones Públicas</i>	21.600	1. Hornitzaileak <i>Proveedores</i>	553.042
VI. Epe laburreko aldizkapenak <i>Periodificaciones a corto plazo</i>	128.260	3. Hainbat hartzekodun <i>Acreedores varios</i>	57.048
VII. Diruzaintza eta bestelako aktibo likido baliokideak <i>Efectivo y otros activos líquidos equivalentes</i>	11.841.290	4. Pertsonala (ordaintzeko dauden ordainsariak) <i>Personal (remuneraciones pendientes de pago)</i>	2.669
1. Diruzaintza <i>Tesorería</i>	11.841.290	6. Administrazio Publikoekin bestelako zorrak <i>Otras deudas con las Administraciones Públicas</i>	2.528.591
		7. Bezeroek emandako aurrerakinak <i>Anticipos de clientes</i>	9.668.213
AKTIBOA GUZTIRA (A+B) TOTAL ACTIVO (A+B)	20.350.373	ONDARE GARBIA ETA PASIBOA GUZTIRA (A+B+C) TOTAL PATRIMONIO NETO Y PASIVO (A+B+C)	20.350.373

Fundación Vasca BIO Euskal Fundazioa

GALDU-IRABAZIEN KONTUA
CUENTA DE PERDIDAS Y GANANCIAS

Euro / Euros

GALDU-IRABAZIEN KONTUA CUENTA DE PERDIDAS Y GANANCIAS		30/06/2014
A) ERAGIKETA JARRAITUAK OPERACIONES CONTINUADAS		
1. Negoio-zifraren zenbateko garbia Importe neto de la cifra de negocios		122.674
b) Zerbitzu-emateak Prestaciones de servicios		122.674
4. Hornikuntzak Aprovisionamientos		(369.434)
b) Lehengaien eta bestelako material kontsumigarrien kontsumoa Consumo de materias primas y otras materias consumibles		(369.434)
6. Ustiapeneko bestelako sarrerak Otros ingresos de explotación		5.097.897
b) Ekitaldiko emaitzara egotzitako ustiapeneko diru-laguntzak Subvenciones de explotación incorporadas al resultado del ejercicio		5.097.897
7. Pertsonal-gastuak Gastos de personal		(3.168.735)
a) Soldatak, lansariak eta antzekoak Sueldos, salarios y asimilados		(2.438.622)
b) Karga sozialak Cargas sociales		(730.113)
8. Ustiapeneko bestelako gastuak Otros gastos de explotación		(1.593.281)
a) Kanpoko zerbitzuak Servicios exteriores		(1.593.281)
9. Ibilgetuaren amortizazioa Amortización del inmovilizado		(586.302)
10. Ibilgetu ez-finantzarioko diru-laguntzen eta bestelakoen egozpena Imputación de subvenciones de inmovilizado no financiero y otras		586.302
13. Entitateak emandako diru-laguntzak eta egindako transferentziak Subvenciones concedidas y transferencias realizadas por la entidad		(99.918)
A.1) USTIAPENENKO EMAITZA (1+2+3+4+5+6+7+8+9+10+11+12+13+14+15) RESULTADO DE EXPLOTACIÓN (1+2+3+4+5+6+7+8+9+10+11+12+13+14+15)		(10.797)
16. Sarrera finantzarioak Ingresos financieros		39.086
b) Balore negoziagarrien eta bestelako finantza-tresnen sarrerak De valores negociables y otros instrumentos financieros		11.429
b2) Hirugarren enpresetakoak De terceros		11.429
c) Izaera finantzarioaren diru-laguntza, dohaintza eta legatuen egozpena Imputación de subvenciones, donaciones y legados de carácter financiero		27.657
17. Gastu finantzarioak Gastos financieros		(388)
b) Hirugarrenetikozorrenak Por deudas con terceros		(388)
20. Finantza-tresnen narriadura eta inorenganatzearen emaitzak Deterioro y resultado por enajenación de instrumentos financieros		(27.657)
a) Narriadurak eta galerak Deterioros y pérdidas		(27.657)
A.2) EMAITZA FINANTZARIOA (16+17+18+19+20+21) RESULTADO FINANCIERO (16+17+18+19+20+21)		11.041
A.3) ZERGA AURREKO EMAITZA (A.1+A.2) RESULTADO ANTES DE IMPUESTOS (A.1+A.2)		244
A.4) EKITALDIKO EMAITZA (A.3+22) RESULTADO DEL EJERCICIO (A.3+22)		244

Fundación Vasca BIO Euskal Fundazioa

EFEKTIBO FLUXUEN EGOERA-ORRIA
ESTADO DE FLUJOS DE EFECTIVO

Euro / Euros

DIRU-FLUXUEN EGOERA-ORRIA ESTADO DE FLUJOS DE EFECTIVO	30/06/2014
A) USTIAPEN-JARDUERETAKO DIRU-FLUXUAK FLUJOS DE EFECTIVO DE LAS ACTIVIDADES DE EXPLOTACIÓN	
1. Ekitaldiko zerga aurreko emaitza <i>Resultado del ejercicio antes de impuestos</i>	244
2. Emaitzaren doikuntzak <i>Ajustes del resultado</i>	(11.041)
a) Ibilgetuaren amortizazioa (+) <i>Amortización del inmovilizado (+)</i>	586.302
b) Narriaduragatik egindako balio-zuzenketak (+/-) <i>Correcciones valorativas por deterioro (+/-)</i>	27.657
d) Diru-laguntzen egozpena (-) <i>Imputación de subvenciones (-)</i>	(613.959)
g) Sarrera finantzarioak (-) <i>Ingresos financieros (-)</i>	(11.429)
h) Gastu finantzarioak (+) <i>Gastos financieros (+)</i>	388
3. Kapital korrientearen aldaketak <i>Cambios en el capital corriente</i>	76.557
d) Hartzekodunak eta ordaintzeko bestelako kontuak (+/-) <i>Acreedores y otras cuentas a pagar (+/-)</i>	76.557
4. Ustiapen-jardueretako bestelako diru-fluxuak (+/-) <i>Otros flujos de efectivo de las actividades de explotación (+/-)</i>	11.041
a) Interesen ordainketa (-) <i>Pagos de intereses (-)</i>	(388)
c) Interes-kobrantzak (+) <i>Cobros de intereses (+)</i>	11.429
5. Ustiapen-jardueretako diru-fluxuak (+/-1+/-2+/-3+/-4) <i>Flujos de efectivo de las actividades de explotación (+/-1+/-2+/-3+/-4)</i>	76.801
B) INBERTSIO-JARDUERETAKO DIRU-FLUXUAK (+/-) FLUJOS DE EFECTIVO DE LAS ACTIVIDADES DE INVERSIÓN (+/-)	
6. Inbertsioen ordainketak (-) <i>Pagos por inversión (-)</i>	(11.682)
b) Ibilgetu ukiezina <i>Inmovilizado intangible</i>	(40)
c) Ibilgetu materiala <i>Inmovilizado material</i>	(11.642)
7. Desinbertsioen kobrantzak (+) <i>Cobros por desinversiones (+)</i>	1.125
e) Bestelako aktibo finantzarioak <i>Otros activos financieros</i>	1.125
8. Inbertsio-jardueretako diru-fluxuak (7-6) <i>Flujos de efectivo de las actividades de inversión (7-6)</i>	(10.557)
C) FINANTZAKETA-JARDUERETAKO DIRU-FLUXUAK FLUJOS DE EFECTIVO DE LAS ACTIVIDADES DE FINANCIACIÓN	
9. Ondare-tresnen kobrantzak eta ordainketak <i>Cobros y pagos por instrumentos de patrimonio</i>	11.682
e) Jasotako diru-laguntzak, dohaintzak eta legatuak (+) <i>Subvenciones, donaciones y legados recibidos (+)</i>	11.682
12. Finantzaketa-jardueretako diru-fluxuak (+/-9+/-10-11) <i>Flujos de efectivo de las actividades de financiación (+/-9+/-10-11)</i>	11.682

Euro / Euros

DIRU-FLUXUEN EGOERA-ORRIA ESTADO DE FLUJOS DE EFECTIVO		30/06/2014
D)	KANBIO-TASEN ALDAKETEN ERAGINA EFEECTO DE LAS VARIACIONES DE LOS TIPOS DE CAMBIO	-----
E)	ESKUDIRUAREN EDO BALIOKIDEEN GEHIKUNTZA/GUTXITZE GARBIA (+/-5+/-8+/-12+/-D) AUMENTO/DISMINUCIÓN NETA DEL EFECTIVO O EQUIVALENTES (+/-5+/-8+/-12+/-D)	77.926

Fundación Vasca BIO Euskal Fundazioa

EGINDAKOAREN KAPITAL AURREKONTUA
PRESUPUESTO DE CAPITAL REALIZADO

Euro / Euros

INBERTSIOAK INVERSIONES	AURREKONTUA PRESUPUESTO	EGINDAKOA REALIZADO	ALDEA DIFERENCIA	%
II. INBERTSIO UKIEZIN, MATERIAL, ONDASUN HIGIEZIN ETA BESTE BATZUEN GEHIKUNTZA AUMENTO DE INVERSIONES INTANGIBLES, MATERIALES, INMOBILIARIAS Y OTRAS	390.943	11.682	379.261	3
1. IBILGETU UKIEZINA INMOVILIZADO INTANGIBLE	----	40	(40)	***
2. IBILGETU MATERIALA INMOVILIZADO MATERIAL	390.943	11.642	379.301	3
VI. ESKUDIRUAREN EDO BALIOKIDEEN GEHIKUNTZA GARBIA AUMENTO NETO DEL EFECTIVO O EQUIVALENTES	----	77.926	(77.926)	***
INBERTSIOAK GUZTIRA TOTAL INVERSIONES	390.943	89.608	301.335	23

Euro / Euros

FINANTZAKETA FINANCIACION	AURREKONTUA PRESUPUESTO	EGINDAKOA REALIZADO	ALDEA DIFERENCIA	%
I. USTIAPEN-JARDUERETAKO DIRU-FLUXU POSITIBOAK FLUJOS POSITIVOS DE EFECTIVO DE LAS ACTIVIDADES DE EXPLOTACIÓN	----	76.801	(76.801)	***
III. JASOKO DIREN TRANSFERENTZIAK, DIRU-LAGUNTZAK, DOHAINTZAK ETA LEGATUAK TRANSFERENCIAS, SUBVENCIONES, DONACIONES Y LEGADOS A RECIBIR	390.943	11.682	379.261	3
IV. ONDARE-TRESNEN GEHIKUNTZA ETA FINANTZA-INBERTSIOEN GUTXITZEA AUMENTO DE INSTRUMENTOS PATRIMONIO Y DISMINUCIÓN DE INVERSIONES FINANCIERAS	----	1.125	(1.125)	***
4. BESTELAKO FINANTZA-INBERTSIOAK OTRAS INVERSIONES FINANCIERAS	----	1.125	(1.125)	***
FINANTZAKETA GUZTIRA TOTAL FINANCIACIÓN	390.943	89.608	301.335	23

Fundación Vasca BIO Euskal Fundazioa

EGINDAKOAREN USTIAPEN AURREKONTUA
PRESUPUESTO DE EXPLOTACION REALIZADO

Euro / Euros

GASTUAK GASTOS	AURREKONTUA PRESUPUESTO	EGINDAKOA REALIZADO	ALDEA DIFERENCIA	%
I. PERTSONAL-GASTUAK GASTOS DE PERSONAL	7.899.420	3.168.735	4.730.685	40
1. SOLDATAK, LANSARIAK ETA ANTZEKOAK SUELDOS, SALARIOS Y ASIMILADOS	5.968.686	2.438.622	3.530.064	41
2. KARGA SOZIALAK ETA BESTE BATZUK CARGAS SOCIALES Y OTROS	1.930.734	730.113	1.200.621	38
II. FUNTZIONAMENDU-GASTUAK GASTOS DE FUNCIONAMIENTO	7.895.757	1.962.715	5.933.042	25
1. HORNIKUNTZAK APROVISIONAMIENTOS	1.493.461	369.434	1.124.027	25
2. KANPOKO ZERBITZUAK SERVICIOS EXTERIORES	6.402.296	1.593.281	4.809.015	25
III. GASTU FINANTZARIOAK GASTOS FINANCIEROS	1.571	388	1.183	25
2. HIRUGARRENEKIKO ZORRENAK POR DEUDAS CON TERCEROS	1.571	388	1.183	25
IV. ENTITATEAK EMANGO DITUEN DIRU-LAGUNTZAK ETA EGINGO DITUEN TRANSFERENTZIAK SUBVENCIONES A CONCEDER Y TRANSFERENCIAS A REALIZAR POR LA ENTIDAD	548.241	99.918	448.323	18
VI. USTIAPEN-JARDUERETAKO DIRU-FLUXU POSITIBOAK FLUJOS POSITIVOS DE EFECTIVO DE LAS ACTIVIDADES DE EXPLOTACIÓN	-----	76.801	(76.801)	***
GASTUAK GUZTIRA TOTAL GASTOS	16.344.989	5.308.557	11.036.432	32

Euro / Euros

DIRU-SARRERAK INGRESOS	AURREKONTUA PRESUPUESTO	EGINDAKOA REALIZADO	ALDEA DIFERENCIA	%
I. NEGOZIO-ZIFRAREN ZENBATEKO GARBIA IMPORTE NETO DE LA CIFRA DE NEGOCIOS	1.987.324	122.674	1.864.650	6
2. ZERBITZU-EMATEAK PRESTACIONES DE SERVICIOS	1.987.324	122.674	1.864.650	6
II. USTIAPENENKO BESTELAKO DIRU-SARRERAK OTROS INGRESOS DE EXPLOTACIÓN	234.288	-----	234.288	0
IV. USTIAPENENKO TRANSFERENTZIAK ETA DIRU-LAGUNTZAK TRANSFERENCIAS Y SUBVENCIONES DE EXPLOTACIÓN	14.111.377	5.097.897	9.013.480	36
V. SARRERA FINANTZARIOAK INGRESOS FINANCIEROS	12.000	11.429	571	95
2. BALORE NEGOZIAGARRI ETA BESTELAKO FINANTZA-TRESNENAK DE VALORES NEGOCIABLES Y OTROS INSTRUMENTOS FINANCIEROS	12.000	11.429	571	95
VI. ORDAINTEKO KONTUEN GEHIKETA ETA KOBRATZEKO KONTUEN GUTXITZE GARBIAK AUMENTO CUENTAS A PAGAR Y DISMINUCIÓN CUENTAS A COBRAR NETOS	-----	76.557	(76.557)	***
DIRU-SARRERAK GUZTIRA TOTAL INGRESOS	16.344.989	5.308.557	11.036.432	32



Fundación CNIE Fundazioa

EGOERA BALANTZEA
BALANCE DE SITUACION

Euro / Euros

AKTIBOA ACTIVO	30/06/2014	ONDARE GARBIA ETA PASIBOA PATRIMONIO NETO Y PASIVO	30/06/2014
A) AKTIBO EZ-KORRIENTEA ACTIVO NO CORRIENTE	116.226	A) ONDARE GARBIA PATRIMONIO NETO	175.887
II. Ibilgetu materiala <i>Inmovilizado material</i>	116.226	A-1) Fondo propioak Fondos propios	60.000
2. Instalazio teknikoak eta bestelako ibilgetu materiala <i>Instalaciones técnicas y otro inmovilizado material</i>	116.226	I. Fundazio-zuzkidura <i>Dotación fundacional</i>	60.000
B) AKTIBO KORRIENTEA ACTIVO CORRIENTE	81.828	A-3) Jasotako diru-laguntzak, dohaintzak eta legatuak Subvenciones, donaciones y legados recibidos	115.887
VII. Diruzaintza eta bestelako aktibo likido baliokideak <i>Efectivo y otros activos líquidos equivalentes</i>	81.828	B) PASIBO EZ-KORRIENTEA PASIVO NO CORRIENTE	---
1. Diruzaintza <i>Tesorería</i>	81.828	C) PASIBO KORRIENTEA PASIVO CORRIENTE	22.167
		V. Merkataritza hartzekodunak eta ordaintzeko bestelako kontuak <i>Acreedores comerciales y otras cuentas a pagar</i>	22.167
		6. Administrazio Publikoekin bestelako zorrak <i>Otras deudas con las Administraciones Públicas</i>	22.167
AKTIBOA GUZTIRA (A+B) TOTAL ACTIVO (A+B)	198.054	ONDARE GARBIA ETA PASIBOA GUZTIRA (A+B+C) TOTAL PATRIMONIO NETO Y PASIVO (A+B+C)	198.054

Fundación CNIE Fundazioa

GALDU-IRABAZIEN KONTUA
CUENTA DE PERDIDAS Y GANANCIAS

Euro / Euros

GALDU-IRABAZIEN KONTUA CUENTA DE PERDIDAS Y GANANCIAS		30/06/2014
A)	ERAGIKETA JARRAITUAK OPERACIONES CONTINUADAS	
9.	Ibilgetuaren amortizazioa Amortización del inmovilizado	(18.106)
10.	Ibilgetu ez-finantzarioko diru-laguntzen eta bestelako en egozpena Imputación de subvenciones de inmovilizado no financiero y otras	18.106
A.1)	USTIAPENENKO EMAITZA (1+2+3+4+5+6+7+8+9+10+11+12+13+14+15) RESULTADO DE EXPLOTACIÓN (1+2+3+4+5+6+7+8+9+10+11+12+13+14+15)	----
A.2)	EMAITZA FINANTZARIOA (16+17+18+19+20+21) RESULTADO FINANCIERO (16+17+18+19+20+21)	----
A.3)	ZERGA AURREKO EMAITZA (A.1+A.2) RESULTADO ANTES DE IMPUESTOS (A.1+A.2)	----
A.4)	EKITALDIKO EMAITZA (A.3+22) RESULTADO DEL EJERCICIO (A.3+22)	----

Fundación CNIE Fundazioa

EFEKTIBO FLUXUEN EGOERA-ORRIA
ESTADO DE FLUJOS DE EFECTIVO

Euro / Euros

DIRU-FLUXUEN EGOERA-ORRIA ESTADO DE FLUJOS DE EFECTIVO	30/06/2014
A) USTIAPEN-JARDUERETAKO DIRU-FLUXUAK FLUJOS DE EFECTIVO DE LAS ACTIVIDADES DE EXPLOTACIÓN	
1. Ekitaldiko zerga aurreko emaitza Resultado del ejercicio antes de impuestos	----
a) Ibilgetuaren amortizazioa (+) Amortización del inmovilizado (+)	18.106
d) Diru-laguntzen egozpena (-) Imputación de subvenciones (-)	(18.106)
5. Ustiapen-jardueretako diru-fluxuak (+/-1+/-2+/-3+/-4) Flujos de efectivo de las actividades de explotación (+/-1+/-2+/-3+/-4)	----
B) INBERTSIO-JARDUERETAKO DIRU-FLUXUAK (+/-) FLUJOS DE EFECTIVO DE LAS ACTIVIDADES DE INVERSIÓN (+/-)	
8. Inbertsio-jardueretako diru-fluxuak (7-6) Flujos de efectivo de las actividades de inversión (7-6)	----
C) FINANTZAKETA-JARDUERETAKO DIRU-FLUXUAK FLUJOS DE EFECTIVO DE LAS ACTIVIDADES DE FINANCIACIÓN	
12. Finantzaketa-jardueretako diru-fluxuak (+/-9+/-10-11) Flujos de efectivo de las actividades de financiación (+/-9+/-10-11)	----
D) KANBIO-TASEN ALDAKETEN ERAGINA EFECTO DE LAS VARIACIONES DE LOS TIPOS DE CAMBIO	----
E) ESKUDIRUAREN EDO BALIOKIDEEN GEHIKUNTZA/GUTXITZE GARBIA (+/-5+/-8+/-12+/-D) AUMENTO/DISMINUCIÓN NETA DEL EFECTIVO O EQUIVALENTES (+/-5+/-8+/-12+/-D)	----

Fundación CNIE Fundazioa

EGINDAKOAREN KAPITAL AURREKONTUA
PRESUPUESTO DE CAPITAL REALIZADO

Euro / Euros

INBERTSIOAK INVERSIONES	AURREKONTUA PRESUPUESTO	EGINDAKOA REALIZADO	ALDEA DIFERENCIA	%
II. INBERTSIO UKIEZIN, MATERIAL, ONDASUN HIGIEZIN ETA BESTE BATZUEN GEHIKUNTZA AUMENTO DE INVERSIONES INTANGIBLES, MATERIALES, INMOBILIARIAS Y OTRAS	27.700	-----	27.700	0
2. IBILGETU MATERIALA INMOVILIZADO MATERIAL	27.700	-----	27.700	0
INBERTSIOAK GUZTIRA TOTAL INVERSIONES	27.700	-----	27.700	0

Euro / Euros

FINANTZAKETA FINANCIACION	AURREKONTUA PRESUPUESTO	EGINDAKOA REALIZADO	ALDEA DIFERENCIA	%
III. JASOKO DIREN TRANSFERENTZIAK, DIRU-LAGUNTZAK, DOHAINTZAK ETA LEGATUAK TRANSFERENCIAS, SUBVENCIONES, DONACIONES Y LEGADOS A RECIBIR	27.700	-----	27.700	0
FINANTZAKETA GUZTIRA TOTAL FINANCIACIÓN	27.700	-----	27.700	0

Fundación CNIE Fundazioa




EGINDAKOAREN USTIAPEN AURREKONTUA
PRESUPUESTO DE EXPLOTACION REALIZADO

Euro / Euros


GASTUAK GASTOS	AURREKONTUA PRESUPUESTO	EGINDAKOA REALIZADO	ALDEA DIFERENCIA	%
II. FUNTZIONAMENDU-GASTUAK GASTOS DE FUNCIONAMIENTO	97.300	----	97.300	0
2. KANPOKO ZERBITZUAK SERVICIOS EXTERIORES	97.300	----	97.300	0
GASTUAK GUZTIRA TOTAL GASTOS	97.300	----	97.300	0

Euro / Euros

DIRU-SARRERAK INGRESOS	AURREKONTUA PRESUPUESTO	EGINDAKOA REALIZADO	ALDEA DIFERENCIA	%
IV. USTIAPENENKO TRANSFERENTZIAK ETA DIRU-LAGUNTZAK TRANSFERENCIAS Y SUBVENCIONES DE EXPLOTACIÓN	97.300	----	97.300	0
DIRU-SARRERAK GUZTIRA TOTAL INGRESOS	97.300	----	97.300	0



VII. INGURUMENA ETA LURRALDE POLITIKA
MEDIO AMBIENTE Y POLÍTICA TERRITORIAL



Red Ferroviaria Vasca - Euskal Trenbide Sarea

EGOERA BALANTZEA
BALANCE DE SITUACION

Euro / Euros

AKTIBOA ACTIVO	30/06/2014	ONDARE GARBIA ETA PASIBOA PATRIMONIO NETO Y PASIVO	30/06/2014
A) AKTIBO EZ-KORRIENTEA ACTIVO NO CORRIENTE	899.010.304	A) ONDARE GARBIA PATRIMONIO NETO	899.987.784
I. Ibilgetu ukiezina <i>Inmovilizado intangible</i>	1.442.739	A-1) Fondo propioak Fondos propios	207.616.773
1. Garapena <i>Desarrollo</i>	515.410	I. Fondo soziala <i>Fondo social</i>	295.648.889
5. Aplikazio informatikoak <i>Aplicaciones informáticas</i>	732.889	V. Aurreko ekitaldietako emaitzak <i>Resultados de ejercicios anteriores</i>	(74.763.301)
7. Bestelako ibilgetu ukiezina <i>Otro inmovilizado intangible</i>	194.440	2. (Aurreko ekitaldietako emaitza negatiboak) <i>(Resultados negativos de ejercicios anteriores)</i>	(74.763.301)
II. Ibilgetu materiala <i>Inmovilizado material</i>	897.526.895	VII. Ekitaldiko emaitza <i>Resultado del ejercicio</i>	(13.268.815)
1. Lurrak eta eraikuntzak <i>Terrenos y construcciones</i>	143.453.850	A-3) Jasotako diru-laguntzak, dohaintzak eta legatuak Subvenciones, donaciones y legados recibidos	692.371.011
2. Instalazio teknikoak eta bestelako ibilgetu materiala <i>Instalaciones técnicas y otro inmovilizado material</i>	32.340.045	B) PASIBO EZ-KORRIENTEA PASIVO NO CORRIENTE	1.110.222
3. Koizpen-bidean den ibilgetua eta aurrerakinak <i>Inmovilizado en curso y anticipos</i>	721.733.000	I. Epe luzeko hornidurak <i>Provisiones a largo plazo</i>	1.110.222
IV. Taldeko enpresetan eta elkartuetan epe luzeko inbertsioak <i>Inversiones empresas del grupo y asociadas a largo plazo</i>	28.500	1. Pertsonalaren epe luzeko lan-sarien obligazioak <i>Obligaciones por prestaciones a largo plazo al personal</i>	318.866
1. Ondare-tresnak <i>Instrumentos de patrimonio</i>	28.500	4. Bestelako hornidurak <i>Otras provisiones</i>	791.356
V. Epe luzeko finantza inbertsioak <i>Inversiones financieras a largo plazo</i>	12.170	C) PASIBO KORRIENTEA PASIVO CORRIENTE	15.691.944
5. Bestelako aktibo finantzarioak <i>Otros activos financieros</i>	12.170	II. Epe laburreko hornidurak <i>Provisiones a corto plazo</i>	1.488.536
B) AKTIBO KORRIENTEA ACTIVO CORRIENTE	17.779.646	III. Epe laburreko zorrak <i>Deudas a corto plazo</i>	8.253.150
III. Merkataritza zordunak eta kobratzeko bestelako kontuak <i>Deudores comerciales y otras cuentas a cobrar</i>	7.893.699	5. Bestelako pasibo finantzarioak <i>Otros pasivos financieros</i>	8.253.150
1. Bezeroak, salmentengatik eta zerbitzu-emeategatik <i>Clientes por ventas y prestaciones de servicios</i>	48.481	V. Merkataritza hartzekodunak eta ordaintzeko bestelako kontuak <i>Acreedores comerciales y otras cuentas a pagar</i>	5.950.258
2. Bezeroak, taldeko enpresak eta elkartuak <i>Cientes, empresas del grupo y asociadas</i>	3.345.109	1. Hornitzaileak <i>Proveedores</i>	17.757
3. Hainbat zordun <i>Deudores varios</i>	21.504	2. Hornitzaileak, taldeko enpresak eta elkartuak <i>Proveedores, empresas del grupo y asociadas</i>	74.581
4. Pertsonala <i>Personal</i>	182.695	3. Hainbat hartzekodun <i>Acreedores varios</i>	4.727.631
6. Administrazio Publikoekin bestelako hartzekoak <i>Otros créditos con las Administraciones Públicas</i>	4.295.910	4. Pertsonala (ordaintzeko dauden ordainsariak) <i>Personal (remuneraciones pendientes de pago)</i>	514.696
V. Epe laburreko finantza-inbertsioak <i>Inversiones financieras a corto plazo</i>	39.164	6. Administrazio Publikoekin bestelako zorrak <i>Otras deudas con las Administraciones Públicas</i>	615.593
5. Bestelako aktibo finantzarioak <i>Otros activos financieros</i>	39.164		
VI. Epe laburreko aldizkapenak <i>Periodificaciones a corto plazo</i>	50.005		
VII. Diruzaintza eta bestelako aktibo likido baliokideak <i>Efectivo y otros activos líquidos equivalentes</i>	9.796.778		
1. Diruzaintza <i>Tesorería</i>	9.796.778		
AKTIBOA GUZTIRA (A+B) TOTAL ACTIVO (A+B)	916.789.950	ONDARE GARBIA ETA PASIBOA GUZTIRA (A+B+C) TOTAL PATRIMONIO NETO Y PASIVO (A+B+C)	916.789.950

Red Ferroviaria Vasca - Euskal Trenbide Sarea

GALDU-IRABAZIEN KONTUA
CUENTA DE PERDIDAS Y GANANCIAS

Euro / Euros

GALDU-IRABAZIEN KONTUA CUENTA DE PERDIDAS Y GANANCIAS		30/06/2014
A) ERAGIKETA JARRAITUAK OPERACIONES CONTINUADAS		
1. Negoio-zifraren zenbateko garbia Importe neto de la cifra de negocios		9.232.967
a) Salmentak Ventas		3.511.852
b) Zerbitzu-emateak Prestaciones de servicios		5.721.115
4. Hornikuntzak Aprovisionamientos		(50.046)
b) Lehengaien eta bestelako material kontsumigarrien kontsumoa Consumo de materias primas y otras materias consumibles		(50.046)
6. Ustiapeneko bestelako sarrerak Otros ingresos de explotación		6.643.405
a) Sarrera osagarriak eta kudeaketa arrunteko beste batzuk Ingresos accesorios y otros de gestión corriente		336.405
b) Ekitaldiko emaitzara egotzitako ustiapeneko diru-laguntzak Subvenciones de explotación incorporadas al resultado del ejercicio		6.307.000
7. Personal-gastuak Gastos de personal		(6.947.172)
a) Soldatak, lansariak eta antzekoak Sueldos, salarios y asimilados		(5.287.068)
b) Karga sozialak Cargas sociales		(1.660.104)
8. Ustiapeneko bestelako gastuak Otros gastos de explotación		(13.161.267)
a) Kanpoko zerbitzuak Servicios exteriores		(13.139.868)
b) Tributuak Tributos		(21.399)
9. Ibilgetuaren amortizazioa Amortización del inmovilizado		(8.700.653)
15. Bestelako emaitzak Otros resultados		(304.590)
A.1) USTIAPENeko EMAITZA (1+2+3+4+5+6+7+8+9+10+11+12+13+14+15) RESULTADO DE EXPLOTACIÓN (1+2+3+4+5+6+7+8+9+10+11+12+13+14+15)		(13.287.356)
16. Sarrera finantzarioak Ingresos financieros		19.101
b) Balore negoziagarrien eta bestelako finantza-tresnen sarrerak De valores negociables y otros instrumentos financieros		19.101
b2) Hirugarren enpresetakoak De terceros		19.101
17. Gastu finantzarioak Gastos financieros		(560)
b) Hirugarreneneko zorrenak Por deudas con terceros		(560)
A.2) EMAITZA FINANTZARIOA (16+17+18+19+20+21) RESULTADO FINANCIERO (16+17+18+19+20+21)		18.541
A.3) ZERGA AURREKO EMAITZA (A.1+A.2) RESULTADO ANTES DE IMPUESTOS (A.1+A.2)		(13.268.815)
A.4) EKITALDIKO EMAITZA (A.3+22) RESULTADO DEL EJERCICIO (A.3+22)		(13.268.815)

Red Ferroviaria Vasca - Euskal Trenbide Sarea

EFEKTIBO FLUXUEN EGOERA-ORRIA
ESTADO DE FLUJOS DE EFECTIVO

Euro / Euros

DIRU-FLUXUEN EGOERA-ORRIA ESTADO DE FLUJOS DE EFECTIVO	30/06/2014
A) USTIAPEN-JARDUERETAKO DIRU-FLUXUAK FLUJOS DE EFECTIVO DE LAS ACTIVIDADES DE EXPLOTACIÓN	
1. Ekitaldiko zerga aurreko emaitza <i>Resultado del ejercicio antes de impuestos</i>	(13.268.815)
2. Emaitzaren doikuntzak <i>Ajustes del resultado</i>	8.992.368
a) Ibilgetuaren amortizazioa (+) <i>Amortización del inmovilizado (+)</i>	8.700.653
c) Hornidura-aldaketak (+/-) <i>Variación de provisiones (+/-)</i>	310.256
g) Sarrera finantzarioak (-) <i>Ingresos financieros (-)</i>	(19.101)
h) Gastu finantzarioak (+) <i>Gastos financieros (+)</i>	560
3. Kapital korrientearen aldaketak <i>Cambios en el capital corriente</i>	42.454.257
b) Zordunak eta kobratzeko bestelako kontuak (+/-) <i>Deudores y otras cuentas a cobrar(+/-)</i>	45.608.194
c) Bestelako aktibo korrienteak (+/-) <i>Otros activos corrientes (+/-)</i>	3.188
d) Hartzekodunak eta ordaintzeko bestelako kontuak (+/-) <i>Acreedores y otras cuentas a pagar (+/-)</i>	(3.157.125)
4. Ustiapen-jardueretako bestelako diru-fluxuak (+/-) <i>Otros flujos de efectivo de las actividades de explotación (+/-)</i>	(6.109)
a) Interesen ordainketa (-) <i>Pagos de intereses (-)</i>	(560)
c) Interes-kobrantzak (+) <i>Cobros de intereses (+)</i>	19.101
d) Mozkinen gaineko zergen kobrantzak (ordainketak) (+/-) <i>Cobros (pagos) por impuestos sobre beneficios (+/-)</i>	(5.260)
e) Bestelako ordainketak (kobrantzak) (-/+) <i>Otros pagos (cobros) (-/+)</i>	(19.390)
5. Ustiapen-jardueretako diru-fluxuak (+/-1+/-2+/-3+/-4) <i>Flujos de efectivo de las actividades de explotación (+/-1+/-2+/-3+/-4)</i>	38.171.701
B) INBERTSIO-JARDUERETAKO DIRU-FLUXUAK (+/-) FLUJOS DE EFECTIVO DE LAS ACTIVIDADES DE INVERSIÓN (+/-)	
6. Inbertsioen ordainketak (-) <i>Pagos por inversión (-)</i>	(42.351.030)
b) Ibilgetu ukiezina <i>Inmovilizado intangible</i>	(263.811)
c) Ibilgetu materiala <i>Inmovilizado material</i>	(42.087.219)
7. Desinbertsioen kobrantzak (+) <i>Cobros por desinversiones (+)</i>	21.081
e) Bestelako aktibo finantzarioak <i>Otros activos financieros</i>	21.081
8. Inbertsio-jardueretako diru-fluxuak (7-6) <i>Flujos de efectivo de las actividades de inversión (7-6)</i>	(42.329.949)
C) FINANTZAKETA-JARDUERETAKO DIRU-FLUXUAK FLUJOS DE EFECTIVO DE LAS ACTIVIDADES DE FINANCIACIÓN	

Euro / Euros

DIRU-FLUXUEN EGOERA-ORRIA ESTADO DE FLUJOS DE EFECTIVO		30/06/2014
9. Ondare-tresnen kobrantzak eta ordainketak Cobros y pagos por instrumentos de patrimonio		8.496.040
e) Jasotako diru-laguntzak, dohaintzak eta legatuak (+) <i>Subvenciones, donaciones y legados recibidos (+)</i>		8.496.040
12. Finantzaketa-jardueretako diru-fluxuak (+/-9+/-10-11) Flujos de efectivo de las actividades de financiación (+/-9+/-10-11)		8.496.040
D) KANBIO-TASEN ALDAKETEN ERAGINA EFECTO DE LAS VARIACIONES DE LOS TIPOS DE CAMBIO		-----
E) ESKUDIRUAREN EDO BALIOKIDEEN GEHIKUNTZA/GUTXITZE GARBIA (+/-5+/-8+/-12+/-D) AUMENTO/DISMINUCIÓN NETA DEL EFECTIVO O EQUIVALENTES (+/-5+/-8+/-12+/-D)		4.337.792

Red Ferroviaria Vasca - Euskal Trenbide Sarea

EGINDAKOAREN KAPITAL AURREKONTUA
PRESUPUESTO DE CAPITAL REALIZADO

Euro / Euros

INBERTSIOAK INVERSIONES	AURREKONTUA PRESUPUESTO	EGINDAKOA REALIZADO	ALDEA DIFERENCIA	%
II. INBERTSIO UKIEZIN, MATERIAL, ONDASUN HIGIEZIN ETA BESTE BATZUEN GEHIKUNTZA AUMENTO DE INVERSIONES INTANGIBLES, MATERIALES, INMOBILIARIAS Y OTRAS	111.606.000	28.081.964	83.524.036	25
1. IBILGETU UKIEZINA INMOVILIZADO INTANGIBLE	2.400.000	263.811	2.136.189	11
2. IBILGETU MATERIALA INMOVILIZADO MATERIAL	109.206.000	27.818.153	81.387.847	25
III. FINANTZA-INBERTSIOEN GEHIKUNTZA ETA ONDARE-TRESNEN GUTXITzea AUMENTO DE INVERSIONES FINANCIERAS Y DISMINUCIÓN DE INSTRUMENTOS PATRIMONIO	20.000	-----	20.000	0
2. BESTELAKO FINANTZA-INBERTSIOAK OTRAS INVERSIONES FINANCIERAS	20.000	-----	20.000	0
IV. PASIBO FINANTZARIOKO TRESNEN GUTXITzea (ITZULKETA ETA AMORTIZAZIOA) DISMINUCIÓN DE INSTRUMENTOS PASIVO FINANCIERO (DEVOLUCIÓN Y AMORTIZACIÓN)	942.360	14.269.066	(13.326.706)	***
4. BESTELAKO ZORRAK OTRAS DEUDAS	942.360	14.269.066	(13.326.706)	***
VI. ESKUDIRUAREN EDO BALIOKIDEEN GEHIKUNTZA GARBIA AUMENTO NETO DEL EFECTIVO O EQUIVALENTES	-----	4.337.792	-----	0
INBERTSIOAK GUZTIRA TOTAL INVERSIONES	112.568.360	46.688.822	65.879.538	41

Euro / Euros

FINANTZAKETA FINANCIACION	AURREKONTUA PRESUPUESTO	EGINDAKOA REALIZADO	ALDEA DIFERENCIA	%
I. USTIAPEN-JARDUERETAKO DIRU-FLUXU POSITIBOAK FLUJOS POSITIVOS DE EFECTIVO DE LAS ACTIVIDADES DE EXPLOTACIÓN	-----	38.171.701	(38.171.701)	***
II. INBERTSIO UKIEZIN, MATERIAL, HIGIEZIN ETA BESTE BATZUEN GUTXITzea DISMINUCIÓN DE INVERSIONES INTANGIBLES, MATERIALES, INMOBILIARIAS Y OTRAS	-----	-----	-----	***
III. JASOKO DIREN TRANSFERENTZIAK, DIRU-LAGUNTZAK, DOHAINTZAK ETA LEGATUAK TRANSFERENCIAS, SUBVENCIONES, DONACIONES Y LEGADOS A RECIBIR	99.480.000	8.496.040	90.983.960	9
IV. ONDARE-TRESNEN GEHIKUNTZA ETA FINANTZA-INBERTSIOEN GUTXITzea AUMENTO DE INSTRUMENTOS PATRIMONIO Y DISMINUCIÓN DE INVERSIONES FINANCIERAS	-----	21.081	(21.081)	***
4. BESTELAKO FINANTZA-INBERTSIOAK OTRAS INVERSIONES FINANCIERAS	-----	21.081	(21.081)	***
VII. ESKUDIRUAREN EDO BALIOKIDEEN GUTXITZE GARBIA DISMINUCIÓN NETA DEL EFECTIVO O EQUIVALENTES	13.088.360	-----	17.426.152	33
FINANTZAKETA GUZTIRA TOTAL FINANCIACIÓN	112.568.360	46.688.822	65.879.538	41

Red Ferroviaria Vasca - Euskal Trenbide Sarea


EGINDAKOAREN USTIAPEN AURREKONTUA
PRESUPUESTO DE EXPLOTACION REALIZADO

Euro / Euros

GASTUAK GASTOS		AURREKONTUA PRESUPUESTO	EGINDAKOA REALIZADO	ALDEA DIFERENCIA	%
I.	PERTSONAL-GASTUAK GASTOS DE PERSONAL	14.859.844	6.957.662	7.902.182	47
1.	SOLDATAK, LANSARIAK ETA ANTZEKOAK SUELDOS, SALARIOS Y ASIMILADOS	11.228.049	5.287.068	5.940.981	47
2.	KARGA SOZIALAK ETA BESTE BATZUK CARGAS SOCIALES Y OTROS	3.631.795	1.670.594	1.961.201	46
II.	FUNTZIONAMENDU-GASTUAK GASTOS DE FUNCIONAMIENTO	31.870.706	13.220.076	18.650.630	41
1.	HORNIKUNTZAK APROVISIONAMIENTOS	170.000	50.046	119.954	29
2.	KANPOKO ZERBITZUAK SERVICIOS EXTERIORES	31.615.706	13.139.868	18.475.838	42
3.	TRIBUTUAK TRIBUTOS	85.000	21.399	63.601	25
4.	KUDEAKETA ARRUNTEKO BESTELAKO GASTUAK OTROS GASTOS DE GESTIÓN CORRIENTE	----	8.763	(8.763)	***
III.	GASTU FINANTZARIOAK GASTOS FINANCIEROS	4.850	560	4.290	12
2.	HIRUGARRENEKIKO ZORRENAK POR DEUDAS CON TERCEROS	4.850	560	4.290	12
VI.	USTIAPEN-JARDUERETAKO DIRU-FLUXU POSITIBOAK FLUJOS POSITIVOS DE EFECTIVO DE LAS ACTIVIDADES DE EXPLOTACIÓN	----	38.171.701	(38.171.701)	***
GASTUAK GUZTIRA TOTAL GASTOS		46.735.400	58.349.999	(11.614.599)	125

Euro / Euros

DIRU-SARRERAK INGRESOS		AURREKONTUA PRESUPUESTO	EGINDAKOA REALIZADO	ALDEA DIFERENCIA	%
I.	NEGOZIO-ZIFRAREN ZENBATEKO GARBIA IMPORTE NETO DE LA CIFRA DE NEGOCIOS	20.801.000	9.232.967	11.568.033	44
1.	SALMENTAK VENTAS	8.140.000	3.511.852	4.628.148	43
2.	ZERBITZU-EMATEAK PRESTACIONES DE SERVICIOS	12.661.000	5.721.115	6.939.885	45
II.	USTIAPENENKO BESTELAKO DIRU-SARRERAK OTROS INGRESOS DE EXPLOTACIÓN	691.400	341.934	349.466	49
IV.	USTIAPENENKO TRANSFERENTZIAK ETA DIRU-LAGUNTZAK TRANSFERENCIAS Y SUBVENCIONES DE EXPLOTACIÓN	25.228.000	6.307.000	18.921.000	25
V.	SARRERA FINANTZARIOAK INGRESOS FINANCIEROS	15.000	19.101	(4.101)	127
2.	BALORE NEGOZIAGARRI ETA BESTELAKO FINANTZA-TRESNENAK DE VALORES NEGOCIABLES Y OTROS INSTRUMENTOS FINANCIEROS	15.000	19.101	(4.101)	127
VI.	ORDAINTZEKO KONTUEN GEHIKETA ETA KOBRATZEKO KONTUEN GUTXITZE GARBIAK AUMENTO CUENTAS A PAGAR Y DISMINUCIÓN CUENTAS A COBRAR NETOS	----	42.448.997	(42.448.997)	***
DIRU-SARRERAK GUZTIRA TOTAL INGRESOS		46.735.400	58.349.999	(11.614.599)	125



Eusko Trenbideak, S.A.

EGOERA BALANTZEA
BALANCE DE SITUACION

Euro / Euros

AKTIBOA ACTIVO	30/06/2014	ONDARE GARBIA ETA PASIBOA PATRIMONIO NETO Y PASIVO	30/06/2014
A) AKTIBO EZ-KORRIENTEA ACTIVO NO CORRIENTE	250.515.374	A) ONDARE GARBIA PATRIMONIO NETO	268.194.964
I. Ibilgetu ukiezina <i>Inmovilizado intangible</i>	1.872.451	A-1) Fondo propioak Fondos propios	21.148.083
3. Patenteak, lizentziak, markak eta antzekoak <i>Patentes, licencias, marcas y similares</i>	25.472	I. Kapitala <i>Capital</i>	72.394.670
5. Aplikazio informatikoak <i>Aplicaciones informáticas</i>	1.846.979	1. Kapital eskrituratua <i>Capital escriturado</i>	72.394.670
II. Ibilgetu materiala <i>Inmovilizado material</i>	234.262.739	III. Erreserbak <i>Reservas</i>	138.734
1. Lurrak eta eraikuntzak <i>Terrenos y construcciones</i>	4.079.936	2. Bestelako erreserbak <i>Otras reservas</i>	138.734
2. Instalazio teknikoak eta bestelako ibilgetu materiala <i>Instalaciones técnicas y otro inmovilizado material</i>	198.621.694	V. Aurreko ekitaldietako emaitzak <i>Resultados de ejercicios anteriores</i>	(51.528.648)
3. Ekoizpen-bidean den ibilgetua eta aurrerakinak <i>Inmovilizado en curso y anticipos</i>	31.561.109	2. (Aurreko ekitaldietako emaitza negatiboak) <i>(Resultados negativos de ejercicios anteriores)</i>	(51.528.648)
IV. Taldeko enpresetan eta elkartuetan epe luzeko inbertsioak <i>Inversiones empresas del grupo y asociadas a largo plazo</i>	13.685.729	VII. Ekitaldiko emaitza <i>Resultado del ejercicio</i>	143.327
1. Ondare-tresnak <i>Instrumentos de patrimonio</i>	217.737	A-3) Jasotako diru-laguntzak, dohaintzak eta legatuak Subvenciones, donaciones y legados recibidos	247.046.881
5. Bestelako aktibo finantzarioak <i>Otros activos financieros</i>	13.467.992	B) PASIBO EZ-KORRIENTEA PASIVO NO CORRIENTE	7.704.936
V. Epe luzeko finantza inbertsioak <i>Inversiones financieras a largo plazo</i>	694.455	I. Epe luzeko hornidurak <i>Provisiones a largo plazo</i>	849.313
2. Hirugarrenen emandako kredituak <i>Créditos a terceros</i>	254.263	1. Pertsonalaren epe luzeko lanarien obligazioak <i>Obligaciones por prestaciones a largo plazo al personal</i>	793.858
5. Bestelako aktibo finantzarioak <i>Otros activos financieros</i>	440.192	4. Bestelako hornidurak <i>Otras provisiones</i>	55.455
B) AKTIBO KORRIENTEA ACTIVO CORRIENTE	51.799.217	II. Epe luzeko zorrak <i>Deudas a largo plazo</i>	4.270.517
I. Saltzeko dauden aktibo ez-korrienteak <i>Activos no corrientes mantenidos para la venta</i>	12.826.058	5. Bestelako pasibo finantzarioak <i>Otros pasivos financieros</i>	4.270.517
II. Izakinak <i>Existencias</i>	2.719.087	III. Taldeko enpresek eta elkartuekin epe luzeko zorrak <i>Deudas con empresas del grupo y asociadas a largo plazo</i>	2.585.106
2. Lehengaiak eta bestelako hornikuntzak <i>Materias primas y otros aprovisionamientos</i>	2.719.087	C) PASIBO KORRIENTEA PASIVO CORRIENTE	26.414.691
III. Merkataritza zordunak eta kobratzeko bestelako kontuak <i>Deudores comerciales y otras cuentas a cobrar</i>	23.000.058	III. Epe laburreko zorrak <i>Deudas a corto plazo</i>	14.478.751
1. Bezeroak, salmentengatik eta zerbitzu-emeategatik <i>Cientes por ventas y prestaciones de servicios</i>	383.598	5. Bestelako pasibo finantzarioak <i>Otros pasivos financieros</i>	14.478.751
2. Bezeroak, taldeko enpresak eta elkartuak <i>Cientes, empresas del grupo y asociadas</i>	74.939	V. Merkataritza hartzekodunak eta ordaintzeko bestelako kontuak <i>Acreedores comerciales y otras cuentas a pagar</i>	11.050.452
3. Hainbat zordun <i>Deudores varios</i>	63.313	1. Hornitzaileak <i>Proveedores</i>	671.438
4. Pertsonala <i>Personal</i>	1.950.652	2. Hornitzaileak, taldeko enpresak eta elkartuak <i>Proveedores, empresas del grupo y asociadas</i>	1.448.556
6. Administrazio Publikoekin bestelako hartzeak <i>Otros créditos con las Administraciones Públicas</i>	20.527.556	3. Hainbat hartzekodun <i>Acreedores varios</i>	3.745.571
VII. Diruzaintza eta bestelako aktibo likido baliokideak <i>Efectivo y otros activos líquidos equivalentes</i>	13.254.014	4. Pertsonala (ordaintzeko dauden ordainsariak) <i>Personal (remuneraciones pendientes de pago)</i>	4.332.839
1. Diruzaintza <i>Tesorería</i>	13.254.014	6. Administrazio Publikoekin bestelako zorrak <i>Otras deudas con las Administraciones Públicas</i>	852.048
		VI. Epe laburreko aldizkapenak <i>Periodificaciones a corto plazo</i>	885.488
AKTIBOA GUZTIRA (A+B) TOTAL ACTIVO (A+B)	302.314.591	ONDARE GARBIA ETA PASIBOA GUZTIRA (A+B+C) TOTAL PATRIMONIO NETO Y PASIVO (A+B+C)	302.314.591

Eusko Trenbideak, S.A.

GALDU-IRABAZIEN KONTUA
CUENTA DE PERDIDAS Y GANANCIAS

Euro / Euros

GALDU-IRABAZIEN KONTUA CUENTA DE PERDIDAS Y GANANCIAS		30/06/2014
A) ERAGIKETA JARRAITUAK OPERACIONES CONTINUADAS		
1. Negoio-zifraren zenbateko garbia Importe neto de la cifra de negocios		12.156.113
a) Salmentak Ventas		12.156.113
4. Hornikuntzak Aprovisionamientos		(1.971.360)
b) Lehengaien eta bestelako material kontsumigarrien kontsumoa Consumo de materias primas y otras materias consumibles		(1.971.360)
6. Ustiapeneko bestelako sarrerak Otros ingresos de explotación		23.290.370
a) Sarrera osagarriak eta kudeaketa arrunteko beste batzuk Ingresos accesorios y otros de gestión corriente		277.946
b) Ekitaldiko emaitzara egotzitako ustiapeneko diru-laguntzak Subvenciones de explotación incorporadas al resultado del ejercicio		23.012.424
7. Pertsonal-gastuak Gastos de personal		(19.430.931)
a) Soldatak, lansariak eta antzekoak Sueldos, salarios y asimilados		(14.498.073)
b) Karga sozialak Cargas sociales		(4.932.858)
8. Ustiapeneko bestelako gastuak Otros gastos de explotación		(12.351.083)
a) Kanpoko zerbitzuak Servicios exteriores		(12.320.724)
b) Tributuak Tributos		(30.359)
9. Ibilgetuaren amortizazioa Amortización del inmovilizado		(11.864.601)
10. Ibilgetu ez-finantzarioko diru-laguntzen eta bestelakoen egozpena Imputación de subvenciones de inmovilizado no financiero y otras		10.354.784
13. Entitateak emandako diru-laguntzak eta egindako transferentziak Subvenciones concedidas y transferencias realizadas por la entidad		(117.338)
15. Bestelako emaitzak Otros resultados		90.460
A.1) USTIAPENeko EMAITZA (1+2+3+4+5+6+7+8+9+10+11+12+13+14+15) RESULTADO DE EXPLOTACIÓN (1+2+3+4+5+6+7+8+9+10+11+12+13+14+15)		156.414
16. Sarrera finantzarioak Ingresos financieros		8.722
b) Balore negoziagarrien eta bestelako finantza-tresnen sarrerak De valores negociables y otros instrumentos financieros		8.722
b2) Hirugarren enpresetakoak De terceros		8.722
17. Gastu finantzarioak Gastos financieros		(21.809)
b) Hirugarrenetikozorrenak Por deudas con terceros		(21.809)
A.2) EMAITZA FINANTZARIOA (16+17+18+19+20+21) RESULTADO FINANCIERO (16+17+18+19+20+21)		(13.087)
A.3) ZERGA AURREKO EMAITZA (A.1+A.2) RESULTADO ANTES DE IMPUESTOS (A.1+A.2)		143.327
A.4) EKITALDIKO EMAITZA (A.3+22) RESULTADO DEL EJERCICIO (A.3+22)		143.327

Eusko Trenbideak, S.A.

EFEKTIBO FLUXUEN EGOERA-ORRIA
ESTADO DE FLUJOS DE EFECTIVO

Euro / Euros

DIRU-FLUXUEN EGOERA-ORRIA ESTADO DE FLUJOS DE EFECTIVO	30/06/2014
A) USTIAPEN-JARDUERETAKO DIRU-FLUXUAK FLUJOS DE EFECTIVO DE LAS ACTIVIDADES DE EXPLOTACIÓN	
1. Ekitaldiko zerga aurreko emaitza <i>Resultado del ejercicio antes de impuestos</i>	143.327
2. Emaitzaren doikuntzak <i>Ajustes del resultado</i>	1.522.904
a) Ibilgetuaren amortizazioa (+) <i>Amortización del inmovilizado (+)</i>	11.864.601
d) Diru-laguntzen egozpena (-) <i>Imputación de subvenciones (-)</i>	(10.354.784)
g) Sarrera finantzarioak (-) <i>Ingresos financieros (-)</i>	(8.722)
h) Gastu finantzarioak (+) <i>Gastos financieros (+)</i>	21.809
3. Kapital korrientearen aldaketak <i>Cambios en el capital corriente</i>	7.389.020
a) Izakinak (+/-) <i>Existencias (+/-)</i>	(463.930)
b) Zordunak eta kobratzeko bestelako kontuak (+/-) <i>Deudores y otras cuentas a cobrar (+/-)</i>	6.756.296
d) Hartzekodunak eta ordaintzeko bestelako kontuak (+/-) <i>Acreedores y otras cuentas a pagar (+/-)</i>	1.182.632
e) Bestelako pasibo korrienteak (+/-) <i>Otros pasivos corrientes (+/-)</i>	(85.978)
4. Ustiapen-jardueretako bestelako diru-fluxuak (+/-) <i>Otros flujos de efectivo de las actividades de explotación (+/-)</i>	(24.131)
a) Interesen ordainketa (-) <i>Pagos de intereses (-)</i>	(21.809)
c) Interes-kobrantzak (+) <i>Cobros de intereses (+)</i>	8.722
e) Bestelako ordainketak (kobrantzak) (-/+) <i>Otros pagos (cobros) (-/+)</i>	(11.044)
5. Ustiapen-jardueretako diru-fluxuak (+/-1+/-2+/-3+/-4) <i>Flujos de efectivo de las actividades de explotación (+/-1+/-2+/-3+/-4)</i>	9.031.120
B) INBERTSIO-JARDUERETAKO DIRU-FLUXUAK (+/-) FLUJOS DE EFECTIVO DE LAS ACTIVIDADES DE INVERSIÓN (+/-)	
6. Inbertsioen ordainketak (-) <i>Pagos por inversión (-)</i>	(23.363.112)
b) Ibilgetu ukiezina <i>Inmovilizado intangible</i>	(311.484)
c) Ibilgetu materiala <i>Inmovilizado material</i>	(22.725.618)
e) Bestelako aktibo finantzarioak <i>Otros activos financieros</i>	(326.010)
7. Desinbertsioen kobrantzak (+) <i>Cobros por desinversiones (+)</i>	57.277
e) Bestelako aktibo finantzarioak <i>Otros activos financieros</i>	57.277
8. Inbertsio-jardueretako diru-fluxuak (7-6) <i>Flujos de efectivo de las actividades de inversión (7-6)</i>	(23.305.835)

Euro / Euros

DIRU-FLUXUEN EGOERA-ORRIA ESTADO DE FLUJOS DE EFECTIVO		30/06/2014
C)	FINANTZAKETA-JARDUERETAKO DIRU-FLUXUAK FLUJOS DE EFECTIVO DE LAS ACTIVIDADES DE FINANCIACIÓN	
9.	Ondare-tresnen kobrantzak eta ordainketak <i>Cobros y pagos por instrumentos de patrimonio</i>	19.503.577
e)	Jasotako diru-laguntzak, dohaintzak eta legatuak (+) <i>Subvenciones, donaciones y legados recibidos (+)</i>	19.503.577
12.	Finantzaketa-jardueretako diru-fluxuak (+/-9+/-10-11) <i>Flujos de efectivo de las actividades de financiación (+/-9+/-10-11)</i>	19.503.577
D)	KANBIO-TASEN ALDAKETEN ERAGINA EFEECTO DE LAS VARIACIONES DE LOS TIPOS DE CAMBIO	-----
E)	ESKUDIRUAREN EDO BALIOKIDEEN GEHIKUNTZA/GUTXITZE GARBIA (+/-5+/-8+/-12+/-D) AUMENTO/DISMINUCIÓN NETA DEL EFECTIVO O EQUIVALENTES (+/-5+/-8+/-12+/-D)	5.228.862

Eusko Trenbideak, S.A.

EGINDAKOAREN KAPITAL AURREKONTUA
PRESUPUESTO DE CAPITAL REALIZADO

Euro / Euros

INBERTSIOAK INVERSIONES	AURREKONTUA PRESUPUESTO	EGINDAKOA REALIZADO	ALDEA DIFERENCIA	%
II. INBERTSIO UKIEZIN, MATERIAL, ONDASUN HIGIEZIN ETA BESTE BATZUEN GEHIKUNTZA AUMENTO DE INVERSIONES INTANGIBLES, MATERIALES, INMOBILIARIAS Y OTRAS	12.281.804	3.919.638	8.362.166	32
1. IBILGETU UKIEZINA INMOVILIZADO INTANGIBLE	997.102	311.484	685.618	31
2. IBILGETU MATERIALA INMOVILIZADO MATERIAL	11.284.702	3.608.154	7.676.548	32
III. FINANTZA-INBERTSIOEN GEHIKUNTZA ETA ONDARE-TRESNEN GUTXITzea AUMENTO DE INVERSIONES FINANCIERAS Y DISMINUCIÓN DE INSTRUMENTOS PATRIMONIO	150.000	326.010	(176.010)	217
2. BESTELAKO FINANTZA-INBERTSIOAK OTRAS INVERSIONES FINANCIERAS	150.000	326.010	(176.010)	217
IV. PASIBO FINANTZARIOKO TRESNEN GUTXITzea (ITZULKETA ETA AMORTIZAZIOA) DISMINUCIÓN DE INSTRUMENTOS PASIVO FINANCIERO (DEVOLUCIÓN Y AMORTIZACIÓN)	12.942.246	19.117.464	(6.175.218)	148
4. BESTELAKO ZORRAK OTRAS DEUDAS	12.942.246	19.117.464	(6.175.218)	148
VI. ESKUDIRUAREN EDO BALIOKIDEEN GEHIKUNTZA GARBIA AUMENTO NETO DEL EFECTIVO O EQUIVALENTES	----	5.228.862	(5.228.862)	***
INBERTSIOAK GUZTIRA TOTAL INVERSIONES	25.374.050	28.591.974	(3.217.924)	113

Euro / Euros

FINANTZAKETA FINANCIACION	AURREKONTUA PRESUPUESTO	EGINDAKOA REALIZADO	ALDEA DIFERENCIA	%
I. USTIAPEN-JARDUERETAKO DIRU-FLUXU POSITIBOAK FLUJOS POSITIVOS DE EFECTIVO DE LAS ACTIVIDADES DE EXPLOTACIÓN	----	9.031.120	(9.031.120)	***
III. JASOKO DIREN TRANSFERENTZIAK, DIRU-LAGUNTZAK, DOHAINTZAK ETA LEGATUAK TRANSFERENCIAS, SUBVENCIONES, DONACIONES Y LEGADOS A RECIBIR	25.224.050	19.503.577	5.720.473	77
IV. ONDARE-TRESNEN GEHIKUNTZA ETA FINANTZA-INBERTSIOEN GUTXITzea AUMENTO DE INSTRUMENTOS PATRIMONIO Y DISMINUCIÓN DE INVERSIONES FINANCIERAS	150.000	57.277	92.723	38
4. BESTELAKO FINANTZA-INBERTSIOAK OTRAS INVERSIONES FINANCIERAS	150.000	57.277	92.723	38
FINANTZAKETA GUZTIRA TOTAL FINANCIACIÓN	25.374.050	28.591.974	(3.217.924)	113

Eusko Trenbideak, S.A.

EGINDAKOAREN USTIAPEN AURREKONTUA
PRESUPUESTO DE EXPLOTACION REALIZADO

Euro / Euros

GASTUAK GASTOS	AURREKONTUA PRESUPUESTO	EGINDAKOA REALIZADO	ALDEA DIFERENCIA	%
I. PERTSONAL-GASTUAK GASTOS DE PERSONAL	40.097.285	19.430.931	20.666.354	48
1. SOLDATAK, LANSARIAK ETA ANTZEKOAK SUELDOS, SALARIOS Y ASIMILADOS	29.837.529	14.498.073	15.339.456	49
2. KARGA SOZIALAK ETA BESTE BATZUK CARGAS SOCIALES Y OTROS	10.259.756	4.932.858	5.326.898	48
II. FUNTZIONAMENDU-GASTUAK GASTOS DE FUNCIONAMIENTO	30.461.123	14.818.640	15.642.483	49
1. HORNIKUNTZAK APROVISIONAMIENTOS	5.260.000	2.446.334	2.813.666	47
2. KANPOKO ZERBITZUAK SERVICIOS EXTERIORES	24.921.123	12.320.724	12.600.399	49
3. TRIBUTUAK TRIBUTOS	80.000	30.359	49.641	38
4. KUDEAKETA ARRUNTEKO BESTELAKO GASTUAK OTROS GASTOS DE GESTIÓN CORRIENTE	200.000	21.223	178.777	11
III. GASTU FINANTZARIOAK GASTOS FINANCIEROS	37.340	21.809	15.531	58
2. HIRUGARRENEKIKO ZORRENAK POR DEUDAS CON TERCEROS	37.340	21.809	15.531	58
IV. ENTITATEAK EMANGO DITUEN DIRU-LAGUNTZAK ETA EGINGO DITUEN TRANSFERENTZIAK SUBVENCIONES A CONCEDER Y TRANSFERENCIAS A REALIZAR POR LA ENTIDAD	659.602	117.338	542.264	18
VI. USTIAPEN-JARDUERETAKO DIRU-FLUXU POSITIBOAK FLUJOS POSITIVOS DE EFECTIVO DE LAS ACTIVIDADES DE EXPLOTACIÓN	-----	9.031.120	(9.031.120)	***
GASTUAK GUZTIRA TOTAL GASTOS	71.255.350	43.419.838	27.835.512	61

Euro / Euros

DIRU-SARRERAK INGRESOS	AURREKONTUA PRESUPUESTO	EGINDAKOA REALIZADO	ALDEA DIFERENCIA	%
I. NEGOZIO-ZIFRAREN ZENBATEKO GARBIA IMPORTE NETO DE LA CIFRA DE NEGOCIOS	24.910.000	12.156.113	12.753.887	49
1. SALMENTAK VENTAS	24.910.000	12.156.113	12.753.887	49
II. USTIAPENEN BESTELAKO DIRU-SARRERAK OTROS INGRESOS DE EXPLOTACIÓN	804.000	389.629	414.371	48
IV. USTIAPENEN TRANSFERENTZIAK ETA DIRU-LAGUNTZAK TRANSFERENCIAS Y SUBVENCIONES DE EXPLOTACIÓN	45.531.350	23.012.424	22.518.926	51
V. SARRERA FINANTZARIOAK INGRESOS FINANCIEROS	10.000	8.722	1.278	87
2. BALORE NEGOZIAGARRI ETA BESTELAKO FINANTZA-TRESNENAK DE VALORES NEGOCIABLES Y OTROS INSTRUMENTOS FINANCIEROS	10.000	8.722	1.278	87
VI. ORDAINTEKO KONTUEN GEHIKETA ETA KOBRATZEKO KONTUEN GUTXITZE GARBIAK AUMENTO CUENTAS A PAGAR Y DISMINUCIÓN CUENTAS A COBRAR NETOS	-----	7.852.950	(7.852.950)	***
DIRU-SARRERAK GUZTIRA TOTAL INGRESOS	71.255.350	43.419.838	27.835.512	61



Euskotren Participaciones, S.A.

EGOERA BALANTZEA
BALANCE DE SITUACION

Euro / Euros

AKTIBOA ACTIVO	30/06/2014	ONDARE GARBIA ETA PASIBOA PATRIMONIO NETO Y PASIVO	30/06/2014
A) AKTIBO EZ-KORRIENTEA ACTIVO NO CORRIENTE	10.193	A) ONDARE GARBIA PATRIMONIO NETO	53.763
V. Epe luzeko finantza inbertsioak <i>Inversiones financieras a largo plazo</i>	10.193	A-1) Fondo propioak Fondos propios	53.763
1. Ondare-tresnak <i>Instrumentos de patrimonio</i>	3.298	I. Kapitala <i>Capital</i>	60.102
5. Bestelako aktibo finantzarioak <i>Otros activos financieros</i>	6.895	1. Kapital eskrituratua <i>Capital escriturado</i>	60.102
B) AKTIBO KORRIENTEA ACTIVO CORRIENTE	49.485	V. Aurreko ekitaldietako emaitzak <i>Resultados de ejercicios anteriores</i>	(146.514)
III. Merkataritza zordunak eta kobratzeko bestelako kontuak <i>Deudores comerciales y otras cuentas a cobrar</i>	19	2. (Aurreko ekitaldietako emaitza negatiboak) <i>(Resultados negativos de ejercicios anteriores)</i>	(146.514)
6. Administrazio Publikoekin bestelako hartzekoak <i>Otros créditos con las Administraciones Públicas</i>	19	VI. Bazkideen bestelako ekarpenak <i>Otras aportaciones de socios</i>	157.635
VII. Diruzaintza eta bestelako aktibo likido baliokideak <i>Efectivo y otros activos líquidos equivalentes</i>	49.466	VII. Ekitaldiko emaitza <i>Resultado del ejercicio</i>	(17.460)
1. Diruzaintza <i>Tesorería</i>	49.466	B) PASIBO EZ-KORRIENTEA PASIVO NO CORRIENTE	----
		C) PASIBO KORRIENTEA PASIVO CORRIENTE	5.915
		V. Merkataritza hartzekodunak eta ordaintzeko bestelako kontuak <i>Acreedores comerciales y otras cuentas a pagar</i>	5.915
		3. Hainbat hartzekodun <i>Acreedores varios</i>	5.907
		6. Administrazio Publikoekin bestelako zorrak <i>Otras deudas con las Administraciones Públicas</i>	8
AKTIBOA GUZTIRA (A+B) TOTAL ACTIVO (A+B)	59.678	ONDARE GARBIA ETA PASIBOA GUZTIRA (A+B+C) TOTAL PATRIMONIO NETO Y PASIVO (A+B+C)	59.678

Euskotren Participaciones, S.A.

GALDU-IRABAZIEN KONTUA
CUENTA DE PERDIDAS Y GANANCIAS

Euro / Euros

GALDU-IRABAZIEN KONTUA CUENTA DE PERDIDAS Y GANANCIAS		30/06/2014
A) ERAGIKETA JARRAITUAK OPERACIONES CONTINUADAS		
6. Ustiapeneko bestelako sarrerak Otros ingresos de explotación		5.867
b) Ekitaldiko emaitzara egotzitako ustiapeneko diru-laguntzak <i>Subvenciones de explotación incorporadas al resultado del ejercicio</i>		5.867
8. Ustiapeneko bestelako gastuak Otros gastos de explotación		(23.330)
a) Kanpoko zerbitzuak <i>Servicios exteriores</i>		(23.330)
A.1) USTIAPENeko EMAITZA (1+2+3+4+5+6+7+8+9+10+11+12+13+14+15) RESULTADO DE EXPLOTACIÓN (1+2+3+4+5+6+7+8+9+10+11+12+13+14+15)		(17.463)
16. Sarrera finantzarioak Ingresos financieros		61
b) Balore negoziagarrien eta bestelako finantza-tresnen sarrerak <i>De valores negociables y otros instrumentos financieros</i>		61
b2) Hirugarren enpresetakoak <i>De terceros</i>		61
17. Gastu finantzarioak Gastos financieros		(58)
b) Hirugarrenekiko zorrenak <i>Por deudas con terceros</i>		(58)
A.2) EMAITZA FINANTZARIOA (16+17+18+19+20+21) RESULTADO FINANCIERO (16+17+18+19+20+21)		3
A.3) ZERGA AURREKO EMAITZA (A.1+A.2) RESULTADO ANTES DE IMPUESTOS (A.1+A.2)		(17.460)
A.4) EKITALDIKO EMAITZA (A.3+22) RESULTADO DEL EJERCICIO (A.3+22)		(17.460)

Euskotren Participaciones, S.A.

EFECTIVO FLUXUEN EGOERA-ORRIA
ESTADO DE FLUJOS DE EFECTIVO

Euro / Euros

DIRU-FLUXUEN EGOERA-ORRIA ESTADO DE FLUJOS DE EFECTIVO	30/06/2014
A) USTIAPEN-JARDUERETAKO DIRU-FLUXUAK FLUJOS DE EFECTIVO DE LAS ACTIVIDADES DE EXPLOTACIÓN	
1. Ekitaldiko zerga aurreko emaitza <i>Resultado del ejercicio antes de impuestos</i>	(17.460)
2. Emaitzaren doikuntzak <i>Ajustes del resultado</i>	(3)
g) Sarrera finantzarioak (-) <i>Ingresos financieros (-)</i>	(61)
h) Gastu finantzarioak (+) <i>Gastos financieros (+)</i>	58
3. Kapital korrientearen aldaketak <i>Cambios en el capital corriente</i>	63.752
b) Zordunak eta kobratzeko bestelako kontuak (+/-) <i>Deudores y otras cuentas a cobrar(+/-)</i>	79.987
d) Hartzekodunak eta ordaintzeko bestelako kontuak (+/-) <i>Acreedores y otras cuentas a pagar (+/-)</i>	(16.235)
4. Ustiapen-jardueretako bestelako diru-fluxuak (+/-) <i>Otros flujos de efectivo de las actividades de explotación (+/-)</i>	3
a) Interesen ordainketa (-) <i>Pagos de intereses (-)</i>	(58)
c) Interes-kobrantzak (+) <i>Cobros de intereses (+)</i>	61
5. Ustiapen-jardueretako diru-fluxuak (+/--1+/-2+/-3+/-4) <i>Flujos de efectivo de las actividades de explotación (+/--1+/-2+/-3+/-4)</i>	46.292
B) INBERTSIO-JARDUERETAKO DIRU-FLUXUAK (+/-) FLUJOS DE EFECTIVO DE LAS ACTIVIDADES DE INVERSIÓN (+/-)	
6. Inbertsioen ordainketak (-) <i>Pagos por inversión (-)</i>	(3.762)
e) Bestelako aktibo finantzarioak <i>Otros activos financieros</i>	(3.762)
8. Inbertsio-jardueretako diru-fluxuak (7-6) <i>Flujos de efectivo de las actividades de inversión (7-6)</i>	(3.762)
C) FINANTZAKETA-JARDUERETAKO DIRU-FLUXUAK FLUJOS DE EFECTIVO DE LAS ACTIVIDADES DE FINANCIACIÓN	
12. Finantzaketa-jardueretako diru-fluxuak (+/--9+/-10-11) <i>Flujos de efectivo de las actividades de financiación (+/--9+/-10-11)</i>	----
D) KANBIO-TASEN ALDAKETEN ERAGINA EFECTO DE LAS VARIACIONES DE LOS TIPOS DE CAMBIO	----
E) ESKUDIRUAREN EDO BALIOKIDEEN GEHIKUNTZA/GUTXITZE GARBIA (+/--5+/-8+/-12+/-D) AUMENTO/DISMINUCIÓN NETA DEL EFECTIVO O EQUIVALENTES (+/--5+/-8+/-12+/-D)	42.530

Euskotren Participaciones, S.A.

EGINDAKOAREN KAPITAL AURREKONTUA
PRESUPUESTO DE CAPITAL REALIZADO

Euro / Euros

INBERTSIOAK INVERSIONES	AURREKONTUA PRESUPUESTO	EGINDAKOA REALIZADO	ALDEA DIFERENCIA	%
III. FINANTZA-INBERTSIOEN GEHIKUNTZA ETA ONDARE-TRESNEN GUTXITZEA AUMENTO DE INVERSIONES FINANCIERAS Y DISMINUCIÓN DE INSTRUMENTOS PATRIMONIO	-----	3.762	(3.762)	***
2. BESTELAKO FINANTZA-INBERTSIOAK OTRAS INVERSIONES FINANCIERAS	-----	3.762	(3.762)	***
VI. ESKUDIRUAREN EDO BALIOKIDEEN GEHIKUNTZA GARBIA AUMENTO NETO DEL EFECTIVO O EQUIVALENTES	-----	42.530	(42.530)	***
INBERTSIOAK GUZTIRA TOTAL INVERSIONES	-----	46.292	(46.292)	***

Euro / Euros

FINANTZAKETA FINANCIACION	AURREKONTUA PRESUPUESTO	EGINDAKOA REALIZADO	ALDEA DIFERENCIA	%
I. USTIAPEN-JARDUERETAKO DIRU-FLUXU POSITIBOAK FLUJOS POSITIVOS DE EFECTIVO DE LAS ACTIVIDADES DE EXPLOTACIÓN	-----	46.292	(46.292)	***
FINANTZAKETA GUZTIRA TOTAL FINANCIACIÓN	-----	46.292	(46.292)	***

Euskotren Participaciones, S.A.

EGINDAKOAREN USTIAPEN AURREKONTUA
PRESUPUESTO DE EXPLOTACION REALIZADO

Euro / Euros

GASTUAK GASTOS	AURREKONTUA PRESUPUESTO	EGINDAKOA REALIZADO	ALDEA DIFERENCIA	%
II. FUNTZIONAMENDU-GASTUAK GASTOS DE FUNCIONAMIENTO	482.750	23.330	459.420	5
2. KANPOKO ZERBITZUAK SERVICIOS EXTERIORES	482.750	23.330	459.420	5
III. GASTU FINANTZARIOAK GASTOS FINANCIEROS	3.200	58	3.142	2
2. HIRUGARRENEKIKO ZORRENAK POR DEUDAS CON TERCEROS	3.200	58	3.142	2
VI. USTIAPEN-JARDUERETAKO DIRU-FLUXU POSITIBOAK FLUJOS POSITIVOS DE EFECTIVO DE LAS ACTIVIDADES DE EXPLOTACIÓN	-----	46.292	(46.292)	***
GASTUAK GUZTIRA TOTAL GASTOS	485.950	69.680	416.270	14

Euro / Euros

DIRU-SARRERAK INGRESOS	AURREKONTUA PRESUPUESTO	EGINDAKOA REALIZADO	ALDEA DIFERENCIA	%
I. NEGOZIO-ZIFRAREN ZENBATEKO GARBIA IMPORTE NETO DE LA CIFRA DE NEGOCIOS	295.600	-----	295.600	0
2. ZERBITZU-EMATEAK PRESTACIONES DE SERVICIOS	295.600	-----	295.600	0
IV. USTIAPENENKO TRANSFERENTZIAK ETA DIRU-LAGUNTZAK TRANSFERENCIAS Y SUBVENCIONES DE EXPLOTACION	190.250	5.867	184.383	3
V. SARRERA FINANTZARIOAK INGRESOS FINANCIEROS	100	61	39	61
2. BALORE NEGOZIAGARRI ETA BESTELAKO FINANTZA-TRESNENAK DE VALORES NEGOCIABLES Y OTROS INSTRUMENTOS FINANCIEROS	100	61	39	61
VI. ORDAINTEKO KONTUEN GEHIKETA ETA KOBRATZEKO KONTUEN GUTXITZE GARBIAK AUMENTO CUENTAS A PAGAR Y DISMINUCIÓN CUENTAS A COBRAR NETOS	-----	63.752	(63.752)	***
DIRU-SARRERAK GUZTIRA TOTAL INGRESOS	485.950	69.680	416.270	14



Fundación MUSEO VASCO FERROCARRIL Fundazioa



Fundación MUSEO VASCO FERROCARRIL Fundazioa

EGOERA BALANTZEA
BALANCE DE SITUACION

Euro / Euros

AKTIBOA ACTIVO	30/06/2014	ONDARE GARBIA ETA PASIBOA PATRIMONIO NETO Y PASIVO	30/06/2014
A) AKTIBO EZ-KORRIENTEA ACTIVO NO CORRIENTE	1.366.772	A) ONDARE GARBIA PATRIMONIO NETO	615.238
I. Ibilgetu ukiezina <i>Inmovilizado intangible</i>	4.825	A-1) Fondo propioak Fondos propios	(694.156)
5. Aplikazio informatikoak <i>Aplicaciones informáticas</i>	4.825	I. Fundazio-zuzkidura <i>Dotación fundacional</i>	60.000
II. Ibilgetu materiala <i>Inmovilizado material</i>	1.361.947	III. Erreserbak <i>Reservas</i>	240.238
1. Lurrak eta eraikuntzak <i>Terrenos y construcciones</i>	1.273.023	2. Bestelako erreserbak <i>Otras reservas</i>	240.238
2. Instalazio teknikoak eta bestelako ibilgetu materiala <i>Instalaciones técnicas y otro inmovilizado material</i>	88.924	V. Aurreko ekitaldietako emaitzak <i>Resultados de ejercicios anteriores</i>	(898.921)
B) AKTIBO KORRIENTEA ACTIVO CORRIENTE	247.073	2. (Aurreko ekitaldietako emaitza negatiboak) <i>(Resultados negativos de ejercicios anteriores)</i>	(898.921)
III. Merkataritza zordunak eta kobratzeko bestelako kontuak <i>Deudores comerciales y otras cuentas a cobrar</i>	234.491	VII. Ekitaldiko emaitza <i>Resultado del ejercicio</i>	(95.473)
1. Bezeroak, salmentengatik eta zerbitzu-emateengatik <i>Clientes por ventas y prestaciones de servicios</i>	4.065	A-3) Jasotako diru-laguntzak, dohaintzak eta legatuak Subvenciones, donaciones y legados recibidos	1.309.394
3. Hainbat zordun <i>Deudores varios</i>	181.376	B) PASIBO EZ-KORRIENTEA PASIVO NO CORRIENTE	----
4. Pertsonala <i>Personal</i>	16.184	C) PASIBO KORRIENTEA PASIVO CORRIENTE	998.607
5. Zerga korrientearen aktiboak <i>Activos por impuesto corriente</i>	3.879	III. Epe laburreko zorrak <i>Deudas a corto plazo</i>	31.744
6. Administrazio Publikoekin bestelako hartzeak <i>Otros créditos con las Administraciones Públicas</i>	28.987	5. Bestelako pasibo finantzarioak <i>Otros pasivos financieros</i>	31.744
VI. Epe laburreko aldizkapenak <i>Periodificaciones a corto plazo</i>	11.600	IV. Taldeko enprekin eta elkartuekin epe laburreko zorrak <i>Deudas con empresas del grupo y asociadas a corto plazo</i>	762.007
VII. Diruzaintza eta bestelako aktibo likido baliokideak <i>Efectivo y otros activos líquidos equivalentes</i>	982	V. Merkataritza hartzekodunak eta ordaintzeko bestelako kontuak <i>Acreedores comerciales y otras cuentas a pagar</i>	204.856
1. Diruzaintza <i>Tesorería</i>	982	3. Hainbat hartzekodun <i>Acreedores varios</i>	192.822
		4. Pertsonala (ordaintzeko dauden ordainsariak) <i>Personal (remuneraciones pendientes de pago)</i>	2.224
		6. Administrazio Publikoekin bestelako zorrak <i>Otras deudas con las Administraciones Públicas</i>	9.810
AKTIBOA GUZTIRA (A+B) TOTAL ACTIVO (A+B)	1.613.845	ONDARE GARBIA ETA PASIBOA GUZTIRA (A+B+C) TOTAL PATRIMONIO NETO Y PASIVO (A+B+C)	1.613.845

Fundación MUSEO VASCO FERROCARRIL Fundazioa

GALDU-IRABAZIEN KONTUA
CUENTA DE PERDIDAS Y GANANCIAS

Euro / Euros

GALDU-IRABAZIEN KONTUA CUENTA DE PERDIDAS Y GANANCIAS		30/06/2014
A) ERAGIKETA JARRAITUAK OPERACIONES CONTINUADAS		
1. Negoio-zifraren zenbateko garbia Importe neto de la cifra de negocios		54.931
b) Zerbitzu-emateak <i>Prestaciones de servicios</i>		54.931
4. Hornikuntzak Aprovisionamientos		(2.020)
b) Lehengaien eta bestelako material kontsumigarrien kontsumoa <i>Consumo de materias primas y otras materias consumibles</i>		(2.020)
6. Ustiapeneko bestelako sarrerak Otros ingresos de explotación		117.338
b) Ekitaldiko emaitzara egotzitako ustiapeneko diru-laguntzak <i>Subvenciones de explotación incorporadas al resultado del ejercicio</i>		117.338
7. Pertsonal-gastuak Gastos de personal		(72.098)
a) Soldadak, lansariak eta antzekoak <i>Sueldos, salarios y asimilados</i>		(55.047)
b) Karga sozialak <i>Cargas sociales</i>		(17.051)
8. Ustiapeneko bestelako gastuak Otros gastos de explotación		(184.138)
a) Kanpoko zerbitzuak <i>Servicios exteriores</i>		(184.138)
9. Ibilgetuaren amortizazioa Amortización del inmovilizado		(9.401)
A.1) USTIAPENKO EMAITZA (1+2+3+4+5+6+7+8+9+10+11+12+13+14+15) RESULTADO DE EXPLOTACIÓN (1+2+3+4+5+6+7+8+9+10+11+12+13+14+15)		(95.388)
17. Gastu finantzarioak Gastos financieros		(85)
b) Hirugarrenetikiko zorrenak <i>Por deudas con terceros</i>		(85)
A.2) EMAITZA FINANTZARIOA (16+17+18+19+20+21) RESULTADO FINANCIERO (16+17+18+19+20+21)		(85)
A.3) ZERGA AURREKO EMAITZA (A.1+A.2) RESULTADO ANTES DE IMPUESTOS (A.1+A.2)		(95.473)
A.4) EKITALDIKO EMAITZA (A.3+22) RESULTADO DEL EJERCICIO (A.3+22)		(95.473)

Fundación MUSEO VASCO FERROCARRIL Fundazioa

EFEKTIBO FLUXUEN EGOERA-ORRIA
ESTADO DE FLUJOS DE EFECTIVO

Euro / Euros

DIRU-FLUXUEN EGOERA-ORRIA ESTADO DE FLUJOS DE EFECTIVO	30/06/2014
A) USTIAPEN-JARDUERETAKO DIRU-FLUXUAK FLUJOS DE EFECTIVO DE LAS ACTIVIDADES DE EXPLOTACIÓN	
1. Ekitaldiko zerga aurreko emaitza <i>Resultado del ejercicio antes de impuestos</i>	(95.473)
2. Emaitzaren doikuntzak <i>Ajustes del resultado</i>	9.486
a) Ibilgetuaren amortizazioa (+) <i>Amortización del inmovilizado (+)</i>	9.401
h) Gastu finantzarioak (+) <i>Gastos financieros (+)</i>	85
3. Kapital korrientearen aldaketak <i>Cambios en el capital corriente</i>	81.825
b) Zordunak eta kobratzeko bestelako kontuak (+/-) <i>Deudores y otras cuentas a cobrar(+/-)</i>	(24.025)
d) Hartzekodunak eta ordaintzeko bestelako kontuak (+/-) <i>Acreedores y otras cuentas a pagar (+/-)</i>	105.850
4. Ustiapen-jardueretako bestelako diru-fluxuak (+/-) <i>Otros flujos de efectivo de las actividades de explotación (+/-)</i>	(85)
a) Interesen ordainketa (-) <i>Pagos de intereses (-)</i>	(85)
5. Ustiapen-jardueretako diru-fluxuak (+/--1+/-2+/-3+/-4) <i>Flujos de efectivo de las actividades de explotación (+/--1+/-2+/-3+/-4)</i>	(4.247)
B) INBERTSIO-JARDUERETAKO DIRU-FLUXUAK (+/-) FLUJOS DE EFECTIVO DE LAS ACTIVIDADES DE INVERSIÓN (+/-)	
6. Inbertsioen ordainketak (-) <i>Pagos por inversión (-)</i>	(16.173)
c) Ibilgetu materiala <i>Inmovilizado material</i>	(8.081)
e) Bestelako aktibo finantzarioak <i>Otros activos financieros</i>	(8.092)
8. Inbertsio-jardueretako diru-fluxuak (7-6) <i>Flujos de efectivo de las actividades de inversión (7-6)</i>	(16.173)
C) FINANTZAKETA-JARDUERETAKO DIRU-FLUXUAK FLUJOS DE EFECTIVO DE LAS ACTIVIDADES DE FINANCIACIÓN	
12. Finantzaketa-jardueretako diru-fluxuak (+/--9+/-10-11) <i>Flujos de efectivo de las actividades de financiación (+/--9+/-10-11)</i>	----
D) KANBIO-TASEN ALDAKETEN ERAGINA EFECTO DE LAS VARIACIONES DE LOS TIPOS DE CAMBIO	----
E) ESKUDIRUAREN EDO BALIOKIDEEN GEHIKUNTZA/GUTXITZE GARBIA (+/--5+/--8+/--12+/--D) AUMENTO/DISMINUCIÓN NETA DEL EFECTIVO O EQUIVALENTES (+/--5+/--8+/--12+/--D)	(20.420)

Fundación MUSEO VASCO FERROCARRIL Fundazioa

EGINDAKOAREN KAPITAL AURREKONTUA
PRESUPUESTO DE CAPITAL REALIZADO

Euro / Euros

INBERTSIOAK INVERSIONES		AURREKONTUA PRESUPUESTO	EGINDAKOA REALIZADO	ALDEA DIFERENCIA	%
I.	USTIAPEN-JARDUERETAKO DIRU-FLUXU NEGATIBOAK FLUJOS NEGATIVOS DE EFECTIVO DE LAS ACTIVIDADES DE EXPLOTACIÓN	-----	4.247	(4.247)	***
II.	INBERTSIO UKIEZIN, MATERIAL, ONDASUN HIGIEZIN ETA BESTE BATZUEN GEHIKUNTZA AUMENTO DE INVERSIONES INTANGIBLES, MATERIALES, INMOBILIARIAS Y OTRAS	-----	8.081	(8.081)	***
2.	IBILGETU MATERIALA INMOVILIZADO MATERIAL	-----	8.081	(8.081)	***
III.	FINANTZA-INBERTSIOEN GEHIKUNTZA ETA ONDARE-TRESNEN GUTXITZEA AUMENTO DE INVERSIONES FINANCIERAS Y DISMINUCIÓN DE INSTRUMENTOS PATRIMONIO	-----	8.092	(8.092)	***
2.	BESTELAKO FINANTZA-INBERTSIOAK OTRAS INVERSIONES FINANCIERAS	-----	8.092	(8.092)	***
INBERTSIOAK GUZTIRA TOTAL INVERSIONES		-----	20.420	(20.420)	***

Euro / Euros

FINANTZAKETA FINANCIACION		AURREKONTUA PRESUPUESTO	EGINDAKOA REALIZADO	ALDEA DIFERENCIA	%
VII.	ESKUDIRUAREN EDO BALIOKIDEEN GUTXITZE GARBIA DISMINUCIÓN NETA DEL EFECTIVO O EQUIVALENTES	-----	20.420	(20.420)	***
FINANTZAKETA GUZTIRA TOTAL FINANCIACIÓN		-----	20.420	(20.420)	***

Fundación MUSEO VASCO FERROCARRIL Fundazioa

EGINDAKOAREN USTIAPEN AURREKONTUA
PRESUPUESTO DE EXPLOTACION REALIZADO

Euro / Euros

GASTUAK GASTOS	AURREKONTUA PRESUPUESTO	EGINDAKOA REALIZADO	ALDEA DIFERENCIA	%
I. PERTSONAL-GASTUAK GASTOS DE PERSONAL	159.500	72.098	87.402	45
1. SOLDATAK, LANSARIAK ETA ANTZEKOAK SUELDOS, SALARIOS Y ASIMILADOS	119.000	55.047	63.953	46
2. KARGA SOZIALAK ETA BESTE BATZUK CARGAS SOCIALES Y OTROS	40.500	17.051	23.449	42
II. FUNTZIONAMENDU-GASTUAK GASTOS DE FUNCIONAMIENTO	384.852	186.158	198.694	48
1. HORNIKUNTZAK APROVISIONAMIENTOS	----	2.020	(2.020)	***
2. KANPOKO ZERBITZUAK SERVICIOS EXTERIORES	384.852	184.138	200.714	48
III. GASTU FINANTZARIOAK GASTOS FINANCIEROS	----	85	(85)	***
2. HIRUGARRENEKIKO ZORRENAK POR DEUDAS CON TERCEROS	----	85	(85)	***
GASTUAK GUZTIRA TOTAL GASTOS	544.352	258.341	286.011	47

Euro / Euros

DIRU-SARRERAK INGRESOS	AURREKONTUA PRESUPUESTO	EGINDAKOA REALIZADO	ALDEA DIFERENCIA	%
I. NEGOZIO-ZIFRAREN ZENBATEKO GARBIA IMPORTE NETO DE LA CIFRA DE NEGOCIOS	75.000	54.931	20.069	73
1. SALMENTAK VENTAS	75.000	----	75.000	0
2. ZERBITZU-EMATEAK PRESTACIONES DE SERVICIOS	----	54.931	(54.931)	***
IV. USTIAPENENKO TRANSFERENTZIAK ETA DIRU-LAGUNTZAK TRANSFERENCIAS Y SUBVENCIONES DE EXPLOTACIÓN	469.352	117.338	352.014	25
VI. ORDAINTEZKO KONTUEN GEHIKETA ETA KOBRATZEKO KONTUEN GUTXITZE GARBIAK AUMENTO CUENTAS A PAGAR Y DISMINUCIÓN CUENTAS A COBRAR NETOS	----	81.825	(81.825)	***
VII. USTIAPEN-JARDUERETAKO DIRU-FLUXU NEGATIBOAK FLUJOS NEGATIVOS DE EFECTIVO DE LAS ACTIVIDADES DE EXPLOTACIÓN	----	4.247	(4.247)	***
DIRU-SARRERAK GUZTIRA TOTAL INGRESOS	544.352	258.341	286.011	47



Euskadiko Kirol Portua, S.A.



Euskadiko Kirol Portua, S.A.

EGOERA BALANTZEA
BALANCE DE SITUACION

Euro / Euros

AKTIBOA ACTIVO	30/06/2014	ONDARE GARBIA ETA PASIBOA PATRIMONIO NETO Y PASIVO	30/06/2014
A) AKTIBO EZ-KORRIENTEA ACTIVO NO CORRIENTE	8.939.156	A) ONDARE GARBIA PATRIMONIO NETO	16.175.439
I. Ibilgetu ukiezina <i>Inmovilizado intangible</i>	48.759	A-1) Fondo propioak Fondos propios	16.048.575
5. Aplikazio informatikoak <i>Aplicaciones informáticas</i>	48.759	I. Kapitala <i>Capital</i>	16.130.548
II. Ibilgetu materiala <i>Inmovilizado material</i>	3.815.523	1. Kapital eskrituratua <i>Capital escriturado</i>	16.130.548
1. Lurra eta eraikuntzak <i>Terrenos y construcciones</i>	385.141	III. Erreserbak <i>Reservas</i>	1.227.709
2. Instalazio teknikoak eta bestelako ibilgetu materiala <i>Instalaciones técnicas y otro inmovilizado material</i>	1.263.499	1. Lege- eta estatutu-erreserbak <i>Legal y estatutarias</i>	129.979
3. Ekoizpen-bidean den ibilgetua eta aurrerakinak <i>Inmovilizado en curso y anticipos</i>	2.166.883	2. Bestelako erreserbak <i>Otras reservas</i>	1.097.730
III. Ondasun higiezinak <i>Inversiones inmobiliarias</i>	5.074.874	V. Aurreko ekitaldietako emaitzak <i>Resultados de ejercicios anteriores</i>	(437.487)
2. Eraikuntzak <i>Construcciones</i>	5.074.874	2. (Aurreko ekitaldietako emaitza negatiboak) <i>(Resultados negativos de ejercicios anteriores)</i>	(437.487)
B) AKTIBO KORRIENTEA ACTIVO CORRIENTE	8.288.130	VII. Ekitaldiko emaitza <i>Resultado del ejercicio</i>	(872.195)
II. Izakinak <i>Existencias</i>	62.368	A-3) Jasotako diru-laguntzak, dohaintzak eta legatuak Subvenciones, donaciones y legados recibidos	126.864
1. Merkataritzakoak <i>Comerciales</i>	62.368	B) PASIBO EZ-KORRIENTEA PASIVO NO CORRIENTE	67.454
III. Merkataritza zordunak eta kobratzeko bestelako kontuak <i>Deudores comerciales y otras cuentas a cobrar</i>	985.567	II. Epe luzeko zorrak <i>Deudas a largo plazo</i>	67.454
1. Bezeroak, salmentengatik eta zerbitzu-emeategatik <i>Cilentes por ventas y prestaciones de servicios</i>	153.868	5. Bestelako pasibo finantzarioak <i>Otros pasivos financieros</i>	67.454
3. Hainbat zordun <i>Deudores varios</i>	121.882	C) PASIBO KORRIENTEA PASIVO CORRIENTE	984.393
4. Pertsonala <i>Personal</i>	21.608	III. Epe laburreko zorrak <i>Deudas a corto plazo</i>	138.556
5. Zerga korrientearen aktiboak <i>Activos por impuesto corriente</i>	140.819	5. Bestelako pasibo finantzarioak <i>Otros pasivos financieros</i>	138.556
6. Administrazio Publikoekin bestelako hartzeak <i>Otros créditos con las Administraciones Públicas</i>	547.390	V. Merkataritza hartzekodunak eta ordaintzeko bestelako kontuak <i>Acreedores comerciales y otras cuentas a pagar</i>	845.837
VI. Epe laburreko aldizkapenak <i>Periodificaciones a corto plazo</i>	30.268	1. Hornitzaileak <i>Proveedores</i>	279.513
VII. Diruzaintza eta bestelako aktibo likido baliokideak <i>Efectivo y otros activos líquidos equivalentes</i>	7.209.927	3. Hainbat hartzekodun <i>Acreedores varios</i>	410.181
1. Diruzaintza <i>Tesorería</i>	7.209.927	6. Administrazio Publikoekin bestelako zorrak <i>Otras deudas con las Administraciones Públicas</i>	156.143
AKTIBOA GUZTIRA (A+B) TOTAL ACTIVO (A+B)	17.227.286	ONDARE GARBIA ETA PASIBOA GUZTIRA (A+B+C) TOTAL PATRIMONIO NETO Y PASIVO (A+B+C)	17.227.286

Euskadiko Kirol Portua, S.A.

GALDU-IRABAZIEN KONTUA
CUENTA DE PERDIDAS Y GANANCIAS

Euro / Euros

GALDU-IRABAZIEN KONTUA CUENTA DE PERDIDAS Y GANANCIAS		30/06/2014
A) ERAGIKETA JARRAITUAK OPERACIONES CONTINUADAS		
1. Negoio-zifraren zenbateko garbia <i>Importe neto de la cifra de negocios</i>		400.314
b) Zerbitzu-emateak <i>Prestaciones de servicios</i>		400.314
4. Hornikuntzak Aprovisionamientos		(176.984)
b) Lehengaien eta bestelako material kontsumigarrien kontsumoa <i>Consumo de materias primas y otras materias consumibles</i>		(176.984)
6. Ustiapeneko bestelako sarrerak Otros ingresos de explotación		433.536
a) Sarrera osagarriak eta kudeaketa arrunteko beste batzuk <i>Ingresos accesorios y otros de gestión corriente</i>		179.650
b) Ekitaldiko emaitzara egotzitako ustiapeneko diru-laguntzak <i>Subvenciones de explotación incorporadas al resultado del ejercicio</i>		253.886
7. Pertsonal-gastuak Gastos de personal		(175.808)
a) Soldatak, lansariak eta antzekoak <i>Sueldos, salarios y asimilados</i>		(136.485)
b) Karga sozialak <i>Cargas sociales</i>		(39.323)
8. Ustiapeneko bestelako gastuak Otros gastos de explotación		(958.047)
a) Kanpoko zerbitzuak <i>Servicios exteriores</i>		(957.975)
b) Tributuak <i>Tributos</i>		(72)
9. Ibilgetuaren amortizazioa Amortización del inmovilizado		(400.000)
A.1) USTIAPENEO EMAITZA (1+2+3+4+5+6+7+8+9+10+11+12+13+14+15) RESULTADO DE EXPLOTACIÓN (1+2+3+4+5+6+7+8+9+10+11+12+13+14+15)		(876.989)
16. Sarrera finantzarioak Ingresos financieros		4.794
b) Balore negoziagarrien eta bestelako finantza-tresnen sarrerak <i>De valores negociables y otros instrumentos financieros</i>		4.794
b2) Hirugarren enpresetakoak <i>De terceros</i>		4.794
A.2) EMAITZA FINANTZARIOA (16+17+18+19+20+21) RESULTADO FINANCIERO (16+17+18+19+20+21)		4.794
A.3) ZERGA AURREKO EMAITZA (A.1+A.2) RESULTADO ANTES DE IMPUESTOS (A.1+A.2)		(872.195)
A.4) EKITALDIKO EMAITZA (A.3+22) RESULTADO DEL EJERCICIO (A.3+22)		(872.195)

Euskadiko Kirol Portua, S.A.

EFEKTIBO FLUXUEN EGOERA-ORRIA
ESTADO DE FLUJOS DE EFECTIVO

Euro / Euros

DIRU-FLUXUEN EGOERA-ORRIA ESTADO DE FLUJOS DE EFECTIVO	30/06/2014
A) USTIAPEN-JARDUERETAKO DIRU-FLUXUAK FLUJOS DE EFECTIVO DE LAS ACTIVIDADES DE EXPLOTACIÓN	
1. Ekitaldiko zerga aurreko emaitza <i>Resultado del ejercicio antes de impuestos</i>	(872.195)
2. Emaitzaren doikuntzak <i>Ajustes del resultado</i>	395.206
a) Ibilgetuaren amortizazioa (+) <i>Amortización del inmovilizado (+)</i>	400.000
g) Sarrera finantzarioak (-) <i>Ingresos financieros (-)</i>	(4.794)
3. Kapital korrientearen aldaketak <i>Cambios en el capital corriente</i>	6.497
b) Zordunak eta kobratzeko bestelako kontuak (+/-) <i>Deudores y otras cuentas a cobrar(+/-)</i>	(479.431)
d) Hartzekodunak eta ordaintzeko bestelako kontuak (+/-) <i>Acreedores y otras cuentas a pagar (+/-)</i>	485.928
4. Ustiapen-jardueretako bestelako diru-fluxuak (+/-) <i>Otros flujos de efectivo de las actividades de explotación (+/-)</i>	(31.883)
c) Interes-kobrantzak (+) <i>Cobros de intereses (+)</i>	4.794
d) Mozkinen gaineko zergen kobrantzak (ordainketak) (+/-) <i>Cobros (pagos) por impuestos sobre beneficios (+/-)</i>	(36.677)
5. Ustiapen-jardueretako diru-fluxuak (+/--1+/-2+/-3+/-4) <i>Flujos de efectivo de las actividades de explotación (+/--1+/-2+/-3+/-4)</i>	(502.375)
B) INBERTSIO-JARDUERETAKO DIRU-FLUXUAK (+/-) FLUJOS DE EFECTIVO DE LAS ACTIVIDADES DE INVERSIÓN (+/-)	
6. Inbertsioen ordainketak (-) <i>Pagos por inversión (-)</i>	(726.588)
c) Ibilgetu materiala <i>Inmovilizado material</i>	(726.588)
8. Inbertsio-jardueretako diru-fluxuak (7-6) <i>Flujos de efectivo de las actividades de inversión (7-6)</i>	(726.588)
C) FINANTZAKETA-JARDUERETAKO DIRU-FLUXUAK FLUJOS DE EFECTIVO DE LAS ACTIVIDADES DE FINANCIACIÓN	
9. Ondare-tresnen kobrantzak eta ordainketak <i>Cobros y pagos por instrumentos de patrimonio</i>	(3.873.302)
b) Ondare-tresnen amortizazioa (-) <i>Amortización de instrumentos de patrimonio (-)</i>	(4.000.166)
e) Jasotako diru-laguntzak, dohaintzak eta legatuak (+) <i>Subvenciones, donaciones y legados recibidos (+)</i>	126.864
10. Pasibo finantzarioko tresnen kobrantzak eta ordainketak <i>Cobros y pagos por instrumentos de pasivo financiero</i>	2.142
a) Jaulkipena <i>Emisión</i>	2.142
5 Bestelako zorrak (+) <i>Otras deudas (+)</i>	2.142
12. Finantzaketa-jardueretako diru-fluxuak (+/--9+/-10-11) <i>Flujos de efectivo de las actividades de financiación (+/--9+/-10-11)</i>	(3.871.160)
D) KANBIO-TASEN ALDAKETEN ERAGINA EFECTO DE LAS VARIACIONES DE LOS TIPOS DE CAMBIO	----

Euro / Euros

DIRU-FLUXUEN EGOERA-ORRIA ESTADO DE FLUJOS DE EFECTIVO		30/06/2014
E)	ESKUDIRUAREN EDO BALIOKIDEEN GEHIKUNTZA/GUTXITZE GARBIA (+/-5+/-8+/-12+/-D) AUMENTO/DISMINUCIÓN NETA DEL EFECTIVO O EQUIVALENTES (+/-5+/-8+/-12+/-D)	(5.100.123)

Euskadiko Kirol Portua, S.A.

EGINDAKOAREN KAPITAL AURREKONTUA
PRESUPUESTO DE CAPITAL REALIZADO

Euro / Euros

INBERTSIOAK INVERSIONES	AURREKONTUA PRESUPUESTO	EGINDAKOA REALIZADO	ALDEA DIFERENCIA	%
I. USTIAPEN-JARDUERETAKO DIRU-FLUXU NEGATIBOAK FLUJOS NEGATIVOS DE EFECTIVO DE LAS ACTIVIDADES DE EXPLOTACIÓN	----	502.375	(502.375)	***
II. INBERTSIO UKIEZIN, MATERIAL, ONDASUN HIGIEZIN ETA BESTE BATZUEN GEHIKUNTZA AUMENTO DE INVERSIONES INTANGIBLES, MATERIALES, INMOBILIARIAS Y OTRAS	422.500	796.209	(373.709)	188
2. IBILGETU MATERIALA INMOVILIZADO MATERIAL	422.500	796.209	(373.709)	188
III. FINANTZA-INBERTSIOEN GEHIKUNTZA ETA ONDARE-TRESNEN GUTXITZEA AUMENTO DE INVERSIONES FINANCIERAS Y DISMINUCIÓN DE INSTRUMENTOS PATRIMONIO	----	4.000.166	(4.000.166)	***
3. ONDARE-TRESNEN AMORTIZAZIOA AMORTIZACIÓN DE INSTRUMENTOS DE PATRIMONIO	----	4.000.166	(4.000.166)	***
INBERTSIOAK GUZTIRA TOTAL INVERSIONES	422.500	5.298.750	(4.876.250)	***

Euro / Euros

FINANTZAKETA FINANCIACION	AURREKONTUA PRESUPUESTO	EGINDAKOA REALIZADO	ALDEA DIFERENCIA	%
III. JASOKO DIREN TRANSFERENTZIAK, DIRU-LAGUNTZAK, DOHAINTZAK ETA LEGATUAK TRANSFERENCIAS, SUBVENCIONES, DONACIONES Y LEGADOS A RECIBIR	422.500	126.864	295.636	30
V. PASIBO FINANTZARIOKO TRESNEN GEHIKUNTZA AUMENTO DE INSTRUMENTOS DE PASIVO FINANCIERO	----	71.763	(71.763)	***
4. BESTELAKO ZORRAK OTRAS DEUDAS	----	71.763	(71.763)	***
VII. ESKUDIRUAREN EDO BALIOKIDEEN GUTXITZE GARBIA DISMINUCIÓN NETA DEL EFECTIVO O EQUIVALENTES	----	5.100.123	(5.100.123)	***
FINANTZAKETA GUZTIRA TOTAL FINANCIACIÓN	422.500	5.298.750	(4.876.250)	***

Euskadiko Kirol Portua, S.A.

EGINDAKOAREN USTIAPEN AURREKONTUA
PRESUPUESTO DE EXPLOTACION REALIZADO

Euro / Euros

GASTUAK GASTOS	AURREKONTUA PRESUPUESTO	EGINDAKOA REALIZADO	ALDEA DIFERENCIA	%
I. PERTSONAL-GASTUAK GASTOS DE PERSONAL	373.404	175.808	197.596	47
1. SOLDATAK, LANSARIAK ETA ANTZEKOAK SUELDOS, SALARIOS Y ASIMILADOS	278.404	136.485	141.919	49
2. KARGA SOZIALAK ETA BESTE BATZUK CARGAS SOCIALES Y OTROS	95.000	39.323	55.677	41
II. FUNTZIONAMENDU-GASTUAK GASTOS DE FUNCIONAMIENTO	2.824.096	1.135.031	1.689.065	40
1. HORNIKUNTZAK APROVISIONAMIENTOS	710.000	176.984	533.016	25
2. KANPOKO ZERBITZUAK SERVICIOS EXTERIORES	2.084.096	957.975	1.126.121	46
3. TRIBUTUAK TRIBUTOS	30.000	72	29.928	0
V. KOBRATZEKO KONTUEN GEHIKETA ETA ORDAINTZEKO KONTUEN GUTXITZE GARBIAK AUMENTO CUENTAS A COBRAR Y DISMINUCIÓN CUENTAS A PAGAR NETOS	----	30.180	(30.180)	***
GASTUAK GUZTIRA TOTAL GASTOS	3.197.500	1.341.019	1.856.481	42

Euro / Euros

DIRU-SARRERAK INGRESOS	AURREKONTUA PRESUPUESTO	EGINDAKOA REALIZADO	ALDEA DIFERENCIA	%
I. NEGOZIO-ZIFRAREN ZENBATEKO GARBIA IMPORTE NETO DE LA CIFRA DE NEGOCIOS	300.000	400.314	(100.314)	133
2. ZERBITZU-EMATEAK PRESTACIONES DE SERVICIOS	300.000	400.314	(100.314)	133
II. USTIAPENENKO BESTELAKO DIRU-SARRERAK OTROS INGRESOS DE EXPLOTACIÓN	312.000	179.650	132.350	58
IV. USTIAPENENKO TRANSFERENTZIAK ETA DIRU-LAGUNTZAK TRANSFERENCIAS Y SUBVENCIONES DE EXPLOTACIÓN	2.577.500	253.886	2.323.614	10
V. SARRERA FINANTZARIOAK INGRESOS FINANCIEROS	8.000	4.794	3.206	60
2. BALORE NEGOZIAGARRI ETA BESTELAKO FINANTZA-TRESNENAK DE VALORES NEGOCIABLES Y OTROS INSTRUMENTOS FINANCIEROS	8.000	4.794	3.206	60
VII. USTIAPEN-JARDUERETAKO DIRU-FLUXU NEGATIBOAK FLUJOS NEGATIVOS DE EFECTIVO DE LAS ACTIVIDADES DE EXPLOTACIÓN	----	502.375	(502.375)	***
DIRU-SARRERAK GUZTIRA TOTAL INGRESOS	3.197.500	1.341.019	1.856.481	42



Zumaiako Kirol Portua, S.A.

EGOERA BALANTZEA
BALANCE DE SITUACION

Euro / Euros

AKTIBOA ACTIVO	30/06/2014	ONDARE GARBIA ETA PASIBOA PATRIMONIO NETO Y PASIVO	30/06/2014
A) AKTIBO EZ-KORRIENTEA ACTIVO NO CORRIENTE	5.179.714	A) ONDARE GARBIA PATRIMONIO NETO	5.391.456
I. Ibilgetu ukiezina <i>Inmovilizado intangible</i>	5.179.714	A-1) Fondo propioak Fondos propios	1.309.073
2. Kontzesioak <i>Concesiones</i>	5.179.714	I. Kapitala <i>Capital</i>	60.101
B) AKTIBO KORRIENTEA ACTIVO CORRIENTE	1.686.335	1. Kapital eskrituratua <i>Capital escriturado</i>	60.101
III. Merkataritza zordunak eta kobratzeko bestelako kontuak <i>Deudores comerciales y otras cuentas a cobrar</i>	59.621	III. Erreserbak <i>Reservas</i>	1.365.767
1. Bezeroak, salmentengatik eta zerbitzu-emateengatik <i>Cientes por ventas y prestaciones de servicios</i>	54.939	1. Lege- eta estatutu-erreserbak <i>Legal y estatutarias</i>	12.020
6. Administrazio Publikoekin bestelako hartzeak <i>Otros créditos con las Administraciones Públicas</i>	4.682	2. Bestelako erreserbak <i>Otras reservas</i>	1.353.747
V. Epe laburreko finantza-inbertsioak <i>Inversiones financieras a corto plazo</i>	1.221.872	VII. Ekitaldiko emaitza <i>Resultado del ejercicio</i>	(116.795)
1. Ondare-tresnak <i>Instrumentos de patrimonio</i>	371.872	A-3) Jasotako diru-laguntzak, dohaintzak eta legatuak Subvenciones, donaciones y legados recibidos	4.082.383
5. Bestelako aktibo finantzarioak <i>Otros activos financieros</i>	850.000	B) PASIBO EZ-KORRIENTEA PASIVO NO CORRIENTE	1.289.173
VII. Diruzaintza eta bestelako aktibo likido baliokideak <i>Efectivo y otros activos líquidos equivalentes</i>	404.842	IV. Zerga geroratuaren pasiboak <i>Pasivos por impuesto diferido</i>	1.289.173
1. Diruzaintza <i>Tesorería</i>	404.842	C) PASIBO KORRIENTEA PASIVO CORRIENTE	185.420
		V. Merkataritza hartzekodunak eta ordaintzeko bestelako kontuak <i>Acreedores comerciales y otras cuentas a pagar</i>	185.420
		1. Hornitzaileak <i>Proveedores</i>	21.333
		3. Hainbat hartzekodun <i>Acreedores varios</i>	4.626
		5. Zerga korrientearen pasiboak <i>Pasivos por impuesto corriente</i>	38.120
		6. Administrazio Publikoekin bestelako zorrak <i>Otras deudas con las Administraciones Públicas</i>	121.341
AKTIBOA GUZTIRA (A+B) TOTAL ACTIVO (A+B)	6.866.049	ONDARE GARBIA ETA PASIBOA GUZTIRA (A+B+C) TOTAL PATRIMONIO NETO Y PASIVO (A+B+C)	6.866.049

Zumaiako Kirol Portua, S.A.

GALDU-IRABAZIEN KONTUA
CUENTA DE PERDIDAS Y GANANCIAS

Euro / Euros

GALDU-IRABAZIEN KONTUA CUENTA DE PERDIDAS Y GANANCIAS		30/06/2014
A) ERAGIKETA JARRAITUAK OPERACIONES CONTINUADAS		
1. Negoio-zifraren zenbateko garbia Importe neto de la cifra de negocios		90.808
b) Zerbitzu-emateak Prestaciones de servicios		90.808
8. Ustiapeneko bestelako gastuak Otros gastos de explotación		(19.874)
a) Kanpoko zerbitzuak Servicios exteriores		(19.874)
9. Ibilgetuaren amortizazioa Amortización del inmovilizado		(191.841)
A.1) USTIAPENEO EMAITZA (1+2+3+4+5+6+7+8+9+10+11+12+13+14+15) RESULTADO DE EXPLOTACIÓN (1+2+3+4+5+6+7+8+9+10+11+12+13+14+15)		(120.907)
16. Sarrera finantzarioak Ingresos financieros		4.112
b) Balore negoziagarrien eta bestelako finantza-tresnen sarrerak De valores negociables y otros instrumentos financieros		4.112
b2) Hirugarren enpresetakoak De terceros		4.112
A.2) EMAITZA FINANTZARIOA (16+17+18+19+20+21) RESULTADO FINANCIERO (16+17+18+19+20+21)		4.112
A.3) ZERGA AURREKO EMAITZA (A.1+A.2) RESULTADO ANTES DE IMPUESTOS (A.1+A.2)		(116.795)
A.4) EKITALDIKO EMAITZA (A.3+22) RESULTADO DEL EJERCICIO (A.3+22)		(116.795)

Zumaiako Kirol Portua, S.A.

EFEKTIBO FLUXUEN EGOERA-ORRIA
ESTADO DE FLUJOS DE EFECTIVO

Euro / Euros

DIRU-FLUXUEN EGOERA-ORRIA ESTADO DE FLUJOS DE EFECTIVO	30/06/2014
A) USTIAPEN-JARDUERETAKO DIRU-FLUXUAK FLUJOS DE EFECTIVO DE LAS ACTIVIDADES DE EXPLOTACIÓN	
1. Ekitaldiko zerga aurreko emaitza <i>Resultado del ejercicio antes de impuestos</i>	(116.795)
2. Emaitzaren doikuntzak <i>Ajustes del resultado</i>	187.729
a) Ibilgetuaren amortizazioa (+) <i>Amortización del inmovilizado (+)</i>	191.841
g) Sarrera finantzarioak (-) <i>Ingresos financieros (-)</i>	(4.112)
3. Kapital korrientearen aldaketak <i>Cambios en el capital corriente</i>	(32.238)
b) Zordunak eta kobratzeko bestelako kontuak (+/-) <i>Deudores y otras cuentas a cobrar(+/-)</i>	(59.100)
d) Hartzekodunak eta ordaintzeko bestelako kontuak (+/-) <i>Acreedores y otras cuentas a pagar (+/-)</i>	26.862
4. Ustiapen-jardueretako bestelako diru-fluxuak (+/-) <i>Otros flujos de efectivo de las actividades de explotación (+/-)</i>	3.591
c) Interes-kobrantzak (+) <i>Cobros de intereses (+)</i>	4.112
d) Mozkinen gaineko zergen kobrantzak (ordainketak) (+/-) <i>Cobros (pagos) por impuestos sobre beneficios (+/-)</i>	(521)
5. Ustiapen-jardueretako diru-fluxuak (+/--1+/-2+/-3+/-4) <i>Flujos de efectivo de las actividades de explotación (+/--1+/-2+/-3+/-4)</i>	42.287
B) INBERTSIO-JARDUERETAKO DIRU-FLUXUAK (+/-) FLUJOS DE EFECTIVO DE LAS ACTIVIDADES DE INVERSIÓN (+/-)	
7. Desinbertsioen kobrantzak (+) <i>Cobros por desinversiones (+)</i>	50.000
e) Bestelako aktibo finantzarioak <i>Otros activos financieros</i>	50.000
8. Inbertsio-jardueretako diru-fluxuak (7-6) <i>Flujos de efectivo de las actividades de inversión (7-6)</i>	50.000
C) FINANTZAKETA-JARDUERETAKO DIRU-FLUXUAK FLUJOS DE EFECTIVO DE LAS ACTIVIDADES DE FINANCIACIÓN	
12. Finantzaketa-jardueretako diru-fluxuak (+/--9+/-10-11) <i>Flujos de efectivo de las actividades de financiación (+/--9+/-10-11)</i>	----
D) KANBIO-TASEN ALDAKETEN ERAGINA EFECTO DE LAS VARIACIONES DE LOS TIPOS DE CAMBIO	----
E) ESKUDIRUAREN EDO BALIOKIDEEN GEHIKUNTZA/GUTXITZE GARBIA (+/--5+/-8+/-12+/-D) AUMENTO/DISMINUCIÓN NETA DEL EFECTIVO O EQUIVALENTES (+/--5+/-8+/-12+/-D)	92.287

Zumaiako Kirol Portua, S.A.

EGINDAKOAREN KAPITAL AURREKONTUA
PRESUPUESTO DE CAPITAL REALIZADO

Euro / Euros

INBERTSIOAK INVERSIONES	AURREKONTUA PRESUPUESTO	EGINDAKOA REALIZADO	ALDEA DIFERENCIA	%
VI. ESKUDIRUAREN EDO BALIOKIDEEN GEHIKUNTZA GARBIA AUMENTO NETO DEL EFECTIVO O EQUIVALENTES	88.500	92.287	(3.787)	104
INBERTSIOAK GUZTIRA TOTAL INVERSIONES	88.500	92.287	(3.787)	104

Euro / Euros

FINANTZAKETA FINANCIACION	AURREKONTUA PRESUPUESTO	EGINDAKOA REALIZADO	ALDEA DIFERENCIA	%
I. USTIAPEN-JARDUERETAKO DIRU-FLUXU POSITIBOAK FLUJOS POSITIVOS DE EFECTIVO DE LAS ACTIVIDADES DE EXPLOTACIÓN	88.500	42.287	46.213	(48)
IV. ONDARE-TRESNEN GEHIKUNTZA ETA FINANTZA-INBERTSIOEN GUTXITZEA AUMENTO DE INSTRUMENTOS PATRIMONIO Y DISMINUCIÓN DE INVERSIONES FINANCIERAS	----	50.000	(50.000)	***
4. BESTELAKO FINANTZA-INBERTSIOAK OTRAS INVERSIONES FINANCIERAS	----	50.000	(50.000)	***
FINANTZAKETA GUZTIRA TOTAL FINANCIACIÓN	88.500	92.287	(3.787)	104

Zumaiako Kirol Portua, S.A.


EGINDAKOAREN USTIAPEN AURREKONTUA
PRESUPUESTO DE EXPLOTACION REALIZADO

Euro / Euros

GASTUAK GASTOS	AURREKONTUA PRESUPUESTO	EGINDAKOA REALIZADO	ALDEA DIFERENCIA	%
II. FUNTZIONAMENDU-GASTUAK GASTOS DE FUNCIONAMIENTO	94.000	19.874	74.126	21
2. KANPOKO ZERBITZUAK SERVICIOS EXTERIORES	94.000	19.874	74.126	21
III. GASTU FINANTZARIOAK GASTOS FINANCIEROS	6.500	-----	6.500	0
2. HIRUGARRENEKIKO ZORRENAK POR DEUDAS CON TERCEROS	6.500	-----	6.500	0
V. KOBRATZEKO KONTUEN GEHIKETA ETA ORDAINTZEKO KONTUEN GUTXITZE GARBIAK AUMENTO CUENTAS A COBRAR Y DISMINUCIÓN CUENTAS A PAGAR NETOS	-----	32.759	(32.759)	***
VI. USTIAPEN-JARDUERETAKO DIRU-FLUXU POSITIBOAK FLUJOS POSITIVOS DE EFECTIVO DE LAS ACTIVIDADES DE EXPLOTACIÓN	88.500	42.287	46.213	48
GASTUAK GUZTIRA TOTAL GASTOS	189.000	94.920	94.080	50

Euro / Euros

DIRU-SARRERAK INGRESOS	AURREKONTUA PRESUPUESTO	EGINDAKOA REALIZADO	ALDEA DIFERENCIA	%
I. NEGOZIO-ZIFRAREN ZENBATEKO GARBIA IMPORTE NETO DE LA CIFRA DE NEGOCIOS	179.000	90.808	88.192	51
2. ZERBITZU-EMATEAK PRESTACIONES DE SERVICIOS	179.000	90.808	88.192	51
V. SARRERA FINANTZARIOAK INGRESOS FINANCIEROS	10.000	4.112	5.888	41
2. BALORE NEGOZIAGARRI ETA BESTELAKO FINANTZA-TRESNENAK DE VALORES NEGOCIABLES Y OTROS INSTRUMENTOS FINANCIEROS	10.000	4.112	5.888	41
DIRU-SARRERAK GUZTIRA TOTAL INGRESOS	189.000	94.920	94.080	50



Agencia Vasca del Agua - Uraren Euskal Agentzia

EGOERA BALANTZEA
BALANCE DE SITUACION

Euro / Euros

AKTIBOA ACTIVO	30/06/2014	ONDARE GARBIA ETA PASIBOA PATRIMONIO NETO Y PASIVO	30/06/2014
A) AKTIBO EZ-KORRIENTEA ACTIVO NO CORRIENTE	110.010.763	A) ONDARE GARBIA PATRIMONIO NETO	126.396.472
I. Ibilgetu ukiezina <i>Inmovilizado intangible</i>	1.332.973	A-1) Fondo propioak Fondos propios	17.469.983
5. Aplikazio informatikoak <i>Aplicaciones informáticas</i>	1.332.973	I. Fondo soziala <i>Fondo social</i>	11.965.738
II. Ibilgetu materiala <i>Inmovilizado material</i>	108.677.790	V. Aurreko ekitaldietako emaitzak <i>Resultados de ejercicios anteriores</i>	(312.080)
1. Lurrak eta eraikuntzak <i>Terrenos y construcciones</i>	39.883.894	2. (Aurreko ekitaldietako emaitza negatiboak) <i>(Resultados negativos de ejercicios anteriores)</i>	(312.080)
2. Instalazio teknikoak eta bestelako ibilgetu materiala <i>Instalaciones técnicas y otro inmovilizado material</i>	936.115	VII. Ekitaldiko emaitza <i>Resultado del ejercicio</i>	5.816.325
3. Ekoizpen-bidean den ibilgetua eta aurrerakinak <i>Inmovilizado en curso y anticipos</i>	67.857.781	A-3) Jasotako diru-laguntzak, dohaintzak eta legatuak Subvenciones, donaciones y legados recibidos	108.926.489
B) AKTIBO KORRIENTEA ACTIVO CORRIENTE	23.665.571	B) PASIBO EZ-KORRIENTEA PASIVO NO CORRIENTE	---
III. Merkataritza zordunak eta kobratzeko bestelako kontuak <i>Deudores comerciales y otras cuentas a cobrar</i>	21.124.698	C) PASIBO KORRIENTEA PASIVO CORRIENTE	7.279.862
1. Bezeroak, salmentengatik eta zerbitzu-emeategatik <i>Cientes por ventas y prestaciones de servicios</i>	2.407.010	V. Merkataritza hartzekodunak eta ordaintzeko bestelako kontuak <i>Acreedores comerciales y otras cuentas a pagar</i>	7.279.862
6. Administrazio Publikoekin bestelako hartzeoak <i>Otros créditos con las Administraciones Públicas</i>	18.717.688	1. Hornitzaileak <i>Proveedores</i>	1.282.609
VII. Diruzaintza eta bestelako aktibo likido baliokideak <i>Efectivo y otros activos líquidos equivalentes</i>	2.540.873	6. Administrazio Publikoekin bestelako zorrak <i>Otras deudas con las Administraciones Públicas</i>	5.997.253
1. Diruzaintza <i>Tesorería</i>	2.540.873		
AKTIBOA GUZTIRA (A+B) TOTAL ACTIVO (A+B)	133.676.334	ONDARE GARBIA ETA PASIBOA GUZTIRA (A+B+C) TOTAL PATRIMONIO NETO Y PASIVO (A+B+C)	133.676.334

Agencia Vasca del Agua - Uraren Euskal Agentzia

GALDU-IRABAZIEN KONTUA
CUENTA DE PERDIDAS Y GANANCIAS

Euro / Euros

GALDU-IRABAZIEN KONTUA CUENTA DE PERDIDAS Y GANANCIAS		30/06/2014
A) ERAGIKETA JARRAITUAK OPERACIONES CONTINUADAS		
5. Zerga-sarrerak <i>Ingresos tributarios</i>		174.801
6. Ustiapeneko bestelako sarrerak <i>Otros ingresos de explotación</i>		12.041.590
b) Ekitaldiko emaitzara egotzitako ustiapeneko diru-laguntzak <i>Subvenciones de explotación incorporadas al resultado del ejercicio</i>		12.041.590
7. Pertsonal-gastuak <i>Gastos de personal</i>		(3.930.593)
a) Soldatak, lansariak eta antzekoak <i>Sueldos, salarios y asimilados</i>		(3.181.087)
b) Karga sozialak <i>Cargas sociales</i>		(749.506)
8. Ustiapeneko bestelako gastuak <i>Otros gastos de explotación</i>		(2.409.473)
a) Kanpoko zerbitzuak <i>Servicios exteriores</i>		(2.409.435)
b) Tributuak <i>Tributos</i>		(38)
9. Ibilgetuaren amortizazioa <i>Amortización del inmovilizado</i>		(60.000)
A.1) USTIAPENEO EMAITZA (1+2+3+4+5+6+7+8+9+10+11+12+13+14+15) <i>RESULTADO DE EXPLOTACIÓN (1+2+3+4+5+6+7+8+9+10+11+12+13+14+15)</i>		5.816.325
A.2) EMAITZA FINANTZARIOA (16+17+18+19+20+21) <i>RESULTADO FINANCIERO (16+17+18+19+20+21)</i>		----
A.3) ZERGA AURREKO EMAITZA (A.1+A.2) <i>RESULTADO ANTES DE IMPUESTOS (A.1+A.2)</i>		5.816.325
A.4) EKITALDIKO EMAITZA (A.3+22) <i>RESULTADO DEL EJERCICIO (A.3+22)</i>		5.816.325

Agencia Vasca del Agua - Uraren Euskal Agentzia

EFEKTIBO FLUXUEN EGOERA-ORRIA
ESTADO DE FLUJOS DE EFECTIVO

Euro / Euros

DIRU-FLUXUEN EGOERA-ORRIA ESTADO DE FLUJOS DE EFECTIVO	30/06/2014
A) USTIAPEN-JARDUERETAKO DIRU-FLUXUAK FLUJOS DE EFECTIVO DE LAS ACTIVIDADES DE EXPLOTACIÓN	
1. Ekitaldiko zerga aurreko emaitza <i>Resultado del ejercicio antes de impuestos</i>	5.816.325
2. Emaitzaren doikuntzak <i>Ajustes del resultado</i>	60.000
a) Ibilgetuaren amortizazioa (+) <i>Amortización del inmovilizado (+)</i>	60.000
3. Kapital korrientearen aldaketak <i>Cambios en el capital corriente</i>	(15.918.821)
b) Zordunak eta kobratzeko bestelako kontuak (+/-) <i>Deudores y otras cuentas a cobrar(+/-)</i>	(10.867.710)
d) Hartzekodunak eta ordaintzeko bestelako kontuak (+/-) <i>Acreedores y otras cuentas a pagar (+/-)</i>	(5.051.111)
5. Ustiapen-jardueretako diru-fluxuak (+/-1+/-2+/-3+/-4) <i>Flujos de efectivo de las actividades de explotación (+/-1+/-2+/-3+/-4)</i>	(10.042.496)
B) INBERTSIO-JARDUERETAKO DIRU-FLUXUAK (+/-) FLUJOS DE EFECTIVO DE LAS ACTIVIDADES DE INVERSIÓN (+/-)	
6. Inbertsioen ordainketak (-) <i>Pagos por inversión (-)</i>	(9.779.826)
c) Ibilgetu materiala <i>Inmovilizado material</i>	(9.779.826)
8. Inbertsio-jardueretako diru-fluxuak (7-6) <i>Flujos de efectivo de las actividades de inversión (7-6)</i>	(9.779.826)
C) FINANTZAKETA-JARDUERETAKO DIRU-FLUXUAK FLUJOS DE EFECTIVO DE LAS ACTIVIDADES DE FINANCIACIÓN	
9. Ondare-tresnen kobrantzak eta ordainketak <i>Cobros y pagos por instrumentos de patrimonio</i>	18.008.410
e) Jasotako diru-laguntzak, dohaintzak eta legatuak (+) <i>Subvenciones, donaciones y legados recibidos (+)</i>	18.008.410
12. Finantzaketa-jardueretako diru-fluxuak (+/-9+/-10-11) <i>Flujos de efectivo de las actividades de financiación (+/-9+/-10-11)</i>	18.008.410
D) KANBIO-TASEN ALDAKETEN ERAGINA EFECTO DE LAS VARIACIONES DE LOS TIPOS DE CAMBIO	----
E) ESKUDIRUAREN EDO BALIOKIDEEN GEHIKUNTZA/GUTXITZE GARBIA (+/-5+/-8+/-12+/-D) AUMENTO/DISMINUCIÓN NETA DEL EFECTIVO O EQUIVALENTES (+/-5+/-8+/-12+/-D)	(1.813.912)

Agencia Vasca del Agua - Uraren Euskal Agentzia

EGINDAKOAREN KAPITAL AURREKONTUA
PRESUPUESTO DE CAPITAL REALIZADO

Euro / Euros

INBERTSIOAK INVERSIONES	AURREKONTUA PRESUPUESTO	EGINDAKOA REALIZADO	ALDEA DIFERENCIA	%
I. USTIAPEN-JARDUERETAKO DIRU-FLUXU NEGATIBOAK FLUJOS NEGATIVOS DE EFECTIVO DE LAS ACTIVIDADES DE EXPLOTACIÓN	-----	10.042.496	(10.042.496)	***
II. INBERTSIO UKIEZIN, MATERIAL, ONDASUN HIGIEZIN ETA BESTE BATZUEN GEHIKUNTZA AUMENTO DE INVERSIONES INTANGIBLES, MATERIALES, INMOBILIARIAS Y OTRAS	18.608.410	7.459.949	11.148.461	40
1. IBILGETU UKIEZINA INMOVILIZADO INTANGIBLE	242.368	-----	242.368	0
2. IBILGETU MATERIALA INMOVILIZADO MATERIAL	18.366.042	7.459.949	10.906.093	41
IV. PASIBO FINANTZARIOKO TRESNEN GUTXITZEA (ITZULKETA ETA AMORTIZAZIOA) DISMINUCIÓN DE INSTRUMENTOS PASIVO FINANCIERO (DEVOLUCIÓN Y AMORTIZACIÓN)	-----	2.319.877	(2.319.877)	***
4. BESTELAKO ZORRAK OTRAS DEUDAS	-----	2.319.877	(2.319.877)	***
INBERTSIOAK GUZTIRA TOTAL INVERSIONES	18.608.410	19.822.322	(1.213.912)	107

Euro / Euros

FINANTZAKETA FINANCIACION	AURREKONTUA PRESUPUESTO	EGINDAKOA REALIZADO	ALDEA DIFERENCIA	%
III. JASOKO DIREN TRANSFERENTZIAK, DIRU-LAGUNTZAK, DOHAINTZAK ETA LEGATUAK TRANSFERENCIAS, SUBVENCIONES, DONACIONES Y LEGADOS A RECIBIR	18.608.410	18.008.410	600.000	97
VII. ESKUDIRUAREN EDO BALIOKIDEEN GUTXITZE GARBIA DISMINUCIÓN NETA DEL EFECTIVO O EQUIVALENTES	-----	1.813.912	(1.813.912)	***
FINANTZAKETA GUZTIRA TOTAL FINANCIACIÓN	18.608.410	19.822.322	(1.213.912)	107

Agencia Vasca del Agua - Uraren Euskal Agentzia

EGINDAKOAREN USTIAPEN AURREKONTUA
PRESUPUESTO DE EXPLOTACION REALIZADO

Euro / Euros

GASTUAK GASTOS	AURREKONTUA PRESUPUESTO	EGINDAKOA REALIZADO	ALDEA DIFERENCIA	%
I. PERTSONAL-GASTUAK GASTOS DE PERSONAL	8.111.499	3.930.593	4.180.906	48
1. SOLDATAK, LANSARIAK ETA ANTZEKOAK SUELDOS, SALARIOS Y ASIMILADOS	6.355.698	3.181.087	3.174.611	50
2. KARGA SOZIALAK ETA BESTE BATZUK CARGAS SOCIALES Y OTROS	1.755.801	749.506	1.006.295	43
II. FUNTZIONAMENDU-GASTUAK GASTOS DE FUNCIONAMIENTO	17.399.949	2.409.473	14.990.476	14
1. HORNIKUNTZAK APROVISIONAMIENTOS	9.291.395	-----	9.291.395	0
2. KANPOKO ZERBITZUAK SERVICIOS EXTERIORES	8.108.554	2.409.435	5.699.119	30
3. TRIBUTUAK TRIBUTOS	-----	38	(38)	***
IV. ENTITATEAK EMANGO DITUEN DIRU-LAGUNTZAK ETA EGINGO DITUEN TRANSFERENTZIAK SUBVENCIONES A CONCEDER Y TRANSFERENCIAS A REALIZAR POR LA ENTIDAD	180.142	-----	180.142	0
V. KOBRATZEKO KONTUEN GEHIKETA ETA ORDAINTEZKO KONTUEN GUTXITZE GARBIAK AUMENTO CUENTAS A COBRAR Y DISMINUCIÓN CUENTAS A PAGAR NETOS	-----	15.918.821	(15.918.821)	***
GASTUAK GUZTIRA TOTAL GASTOS	25.691.590	22.258.887	3.432.703	87

Euro / Euros

DIRU-SARRERAK INGRESOS	AURREKONTUA PRESUPUESTO	EGINDAKOA REALIZADO	ALDEA DIFERENCIA	%
III. ZERGA BIDEZKO DIRU-SARRERAK INGRESOS TRIBUTARIOS	5.000.000	174.801	4.825.199	3
1. ZEHARKAKO ZERGAK IMPUESTOS INDIRECTOS	3.280.000	-----	3.280.000	0
2. TASAK, PREZIO PUBLIKOAK ETA BESTE BATZUK TASAS, PRECIOS PÚBLICOS Y OTROS	1.720.000	174.801	1.545.199	10
IV. USTIAPENENKO TRANSFERENTZIAK ETA DIRU-LAGUNTZAK TRANSFERENCIAS Y SUBVENCIONES DE EXPLOTACIÓN	20.691.590	12.041.590	8.650.000	58
VII. USTIAPEN-JARDUERETAKO DIRU-FLUXU NEGATIBOAK FLUJOS NEGATIVOS DE EFECTIVO DE LAS ACTIVIDADES DE EXPLOTACIÓN	-----	10.042.496	(10.042.496)	***
DIRU-SARRERAK GUZTIRA TOTAL INGRESOS	25.691.590	22.258.887	3.432.703	87



IHOBE, S.A. Ingurugiro Iharduketarako Sozietate Publikoa
Sociedad Pública de Gestión Ambiental, IHOBE, S.A.



IHOBE, S.A.

EGOERA BALANTZEA
BALANCE DE SITUACION

Euro / Euros

AKTIBOA ACTIVO	30/06/2014	ONDARE GARBIA ETA PASIBOA PATRIMONIO NETO Y PASIVO	30/06/2014
A) AKTIBO EZ-KORRIENTEA ACTIVO NO CORRIENTE	14.157.681	A) ONDARE GARBIA PATRIMONIO NETO	15.823.726
I. Ibilgetu ukiezina <i>Inmovilizado intangible</i>	12.348.708	A-1) Fondo propioak Fondos propios	2.936.978
5. Aplikazio informatikoak <i>Aplicaciones informáticas</i>	593	I. Kapitala <i>Capital</i>	2.843.626
7. Bestelako ibilgetu ukiezina <i>Otro inmovilizado intangible</i>	12.348.115	1. Kapital eskrituratua <i>Capital escriturado</i>	2.843.626
II. Ibilgetu materiala <i>Inmovilizado material</i>	1.808.373	III. Erreserbak <i>Reservas</i>	315
1. Lurrak eta eraikuntzak <i>Terrenos y construcciones</i>	1.313.163	2. Bestelako erreserbak <i>Otras reservas</i>	315
2. Instalazio teknikoak eta bestelako ibilgetu materiala <i>Instalaciones técnicas y otro inmovilizado material</i>	439.408	V. Aurreko ekitaldietako emaitzak <i>Resultados de ejercicios anteriores</i>	(573.096)
3. Ekoizpen-bidean den ibilgetua eta aurrerakinak <i>Inmovilizado en curso y anticipos</i>	55.802	2. (Aurreko ekitaldietako emaitza negatiboak) <i>(Resultados negativos de ejercicios anteriores)</i>	(573.096)
V. Epe luzeko finantza inbertsioak <i>Inversiones financieras a largo plazo</i>	600	VII. Ekitaldiko emaitza <i>Resultado del ejercicio</i>	666.133
5. Bestelako aktibo finantzarioak <i>Otros activos financieros</i>	600	A-3) Jasotako diru-laguntzak, dohaintzak eta legatuak Subvenciones, donaciones y legados recibidos	12.886.748
B) AKTIBO KORRIENTEA ACTIVO CORRIENTE	2.113.901	B) PASIBO EZ-KORRIENTEA PASIVO NO CORRIENTE	6.422
III. Merkataritza zordunak eta kobratzeko bestelako kontuak <i>Deudores comerciales y otras cuentas a cobrar</i>	1.036.285	I. Epe luzeko hornidurak <i>Provisiones a largo plazo</i>	6.422
1. Bezeroak, salmentengatik eta zerbitzu-emeategatik <i>Clientes por ventas y prestaciones de servicios</i>	69.737	4. Bestelako hornidurak <i>Otras provisiones</i>	6.422
3. Hainbat zordun <i>Deudores varios</i>	18.209	C) PASIBO KORRIENTEA PASIVO CORRIENTE	441.434
4. Pertsonala <i>Personal</i>	7.927	III. Epe laburreko zorrak <i>Deudas a corto plazo</i>	60.451
6. Administrazio Publikoekin bestelako hartzeoak <i>Otros créditos con las Administraciones Públicas</i>	940.412	2. Kreditu-erakundeekin zorrak <i>Deudas con entidades de crédito</i>	1.134
V. Epe laburreko finantza-inbertsioak <i>Inversiones financieras a corto plazo</i>	271	5. Bestelako pasibo finantzarioak <i>Otros pasivos financieros</i>	59.317
2. Enpresekiko kredituak <i>Créditos a empresas</i>	271	IV. Taldeko enprekin eta elkartuekin epe laburreko zorrak <i>Deudas con empresas del grupo y asociadas a corto plazo</i>	4.198
VI. Epe laburreko aldirikapean <i>Periodificaciones a corto plazo</i>	5.245	V. Merkataritza hartzekodunak eta ordaintzeko bestelako kontuak <i>Acreedores comerciales y otras cuentas a pagar</i>	376.785
VII. Diruzaintza eta bestelako aktibo likido balioak <i>Efectivo y otros activos líquidos equivalentes</i>	1.072.100	2. Hornitzaileak, taldeko enpresak eta elkartuak <i>Proveedores, empresas del grupo y asociadas</i>	38.001
1. Diruzaintza <i>Tesorería</i>	1.072.100	3. Hainbat hartzekodun <i>Acreedores varios</i>	143.347
		4. Pertsonala (ordaintzeko dauden ordainsariak) <i>Personal (remuneraciones pendientes de pago)</i>	12.008
		6. Administrazio Publikoekin bestelako zorrak <i>Otras deudas con las Administraciones Públicas</i>	105.064
		7. Bezeroek emandako aurrerakinak <i>Anticipos de clientes</i>	78.365
AKTIBOA GUZTIRA (A+B) TOTAL ACTIVO (A+B)	16.271.582	ONDARE GARBIA ETA PASIBOA GUZTIRA (A+B+C) TOTAL PATRIMONIO NETO Y PASIVO (A+B+C)	16.271.582

IHOBE, S.A.

GALDU-IRABAZIEN KONTUA
CUENTA DE PERDIDAS Y GANANCIAS

Euro / Euros

GALDU-IRABAZIEN KONTUA CUENTA DE PERDIDAS Y GANANCIAS		30/06/2014
A) ERAGIKETA JARRAITUAK OPERACIONES CONTINUADAS		
1. Negoio-zifraren zenbateko garbia Importe neto de la cifra de negocios		837
b) Zerbitzu-emateak Prestaciones de servicios		837
6. Ustiapeneko bestelako sarrerak Otros ingresos de explotación		3.116.400
a) Sarrera osagarriak eta kudeaketa arrunteko beste batzuk Ingresos accesorios y otros de gestión corriente		116.400
b) Ekitaldiko emaitzara egotzitako ustiapeneko diru-laguntzak Subvenciones de explotación incorporadas al resultado del ejercicio		3.000.000
7. Pertsonal-gastuak Gastos de personal		(1.410.237)
a) Soldatak, lansariak eta antzekoak Sueldos, salarios y asimilados		(1.097.797)
b) Karga sozialak Cargas sociales		(312.440)
8. Ustiapeneko bestelako gastuak Otros gastos de explotación		(1.024.515)
a) Kanpoko zerbitzuak Servicios exteriores		(1.024.289)
b) Tributuak Tributos		(226)
9. Ibilgetuaren amortizazioa Amortización del inmovilizado		(119.611)
10. Ibilgetu ez-finantzarioko diru-laguntzen eta bestelakoen egozpena Imputación de subvenciones de inmovilizado no financiero y otras		102.694
A.1) USTIAPENKO EMAITZA (1+2+3+4+5+6+7+8+9+10+11+12+13+14+15) RESULTADO DE EXPLOTACIÓN (1+2+3+4+5+6+7+8+9+10+11+12+13+14+15)		665.568
16. Sarrera finantzarioak Ingresos financieros		565
b) Balore negoziagarrien eta bestelako finantza-tresnen sarrerak De valores negociables y otros instrumentos financieros		565
b2) Hirugarren enpresetakoak De terceros		565
A.2) EMAITZA FINANTZARIOA (16+17+18+19+20+21) RESULTADO FINANCIERO (16+17+18+19+20+21)		565
A.3) ZERGA AURREKO EMAITZA (A.1+A.2) RESULTADO ANTES DE IMPUESTOS (A.1+A.2)		666.133
A.4) EKITALDIKO EMAITZA (A.3+22) RESULTADO DEL EJERCICIO (A.3+22)		666.133

IHOBE, S.A.

EFEKTIBO FLUXUEN EGOERA-ORRIA
ESTADO DE FLUJOS DE EFECTIVO

Euro / Euros

DIRU-FLUXUEN EGOERA-ORRIA ESTADO DE FLUJOS DE EFECTIVO	30/06/2014
A) USTIAPEN-JARDUERETAKO DIRU-FLUXUAK FLUJOS DE EFECTIVO DE LAS ACTIVIDADES DE EXPLOTACIÓN	
1. Ekitaldiko zerga aurreko emaitza <i>Resultado del ejercicio antes de impuestos</i>	666.133
2. Emaitzaren doikuntzak <i>Ajustes del resultado</i>	16.352
a) Ibilgetuaren amortizazioa (+) <i>Amortización del inmovilizado (+)</i>	119.611
d) Diru-laguntzen egozpena (-) <i>Imputación de subvenciones (-)</i>	(102.694)
g) Sarrera finantzarioak (-) <i>Ingresos financieros (-)</i>	(565)
3. Kapital korrientearen aldaketak <i>Cambios en el capital corriente</i>	(536.593)
b) Zordunak eta kobratzeko bestelako kontuak (+/-) <i>Deudores y otras cuentas a cobrar (+/-)</i>	658.422
c) Bestelako aktibo korrienteak (+/-) <i>Otros activos corrientes (+/-)</i>	7.834
d) Hartzekodunak eta ordaintzeko bestelako kontuak (+/-) <i>Acreedores y otras cuentas a pagar (+/-)</i>	(1.202.849)
4. Ustiapen-jardueretako bestelako diru-fluxuak (+/-) <i>Otros flujos de efectivo de las actividades de explotación (+/-)</i>	(18.454)
c) Interes-kobrantzak (+) <i>Cobros de intereses (+)</i>	565
d) Mozkinen gaineko zergen kobrantzak (ordainketak) (+/-) <i>Cobros (pagos) por impuestos sobre beneficios (+/-)</i>	(19.019)
5. Ustiapen-jardueretako diru-fluxuak (+/-1+/-2+/-3+/-4) <i>Flujos de efectivo de las actividades de explotación (+/-1+/-2+/-3+/-4)</i>	127.438
B) INBERTSIO-JARDUERETAKO DIRU-FLUXUAK (+/-) FLUJOS DE EFECTIVO DE LAS ACTIVIDADES DE INVERSIÓN (+/-)	
6. Inbertsioen ordainketak (-) <i>Pagos por inversión (-)</i>	(6.942)
c) Ibilgetu materiala <i>Inmovilizado material</i>	(6.942)
7. Desinbertsioen kobrantzak (+) <i>Cobros por desinversiones (+)</i>	609
e) Bestelako aktibo finantzarioak <i>Otros activos financieros</i>	609
8. Inbertsio-jardueretako diru-fluxuak (7-6) <i>Flujos de efectivo de las actividades de inversión (7-6)</i>	(6.333)
C) FINANTZAKETA-JARDUERETAKO DIRU-FLUXUAK FLUJOS DE EFECTIVO DE LAS ACTIVIDADES DE FINANCIACIÓN	
12. Finantzaketa-jardueretako diru-fluxuak (+/-9+/-10-11) <i>Flujos de efectivo de las actividades de financiación (+/-9+/-10-11)</i>	----
D) KANBIO-TASEN ALDAKETEN ERAGINA EFECTO DE LAS VARIACIONES DE LOS TIPOS DE CAMBIO	----
E) ESKUDIRUAREN EDO BALIOKIDEEN GEHIKUNTZA/GUTXITZE GARBIA (+/-5+/-8+/-12+/-D) AUMENTO/DISMINUCIÓN NETA DEL EFECTIVO O EQUIVALENTES (+/-5+/-8+/-12+/-D)	121.105

IHOBE, S.A.

EGINDAKOAREN KAPITAL AURREKONTUA
PRESUPUESTO DE CAPITAL REALIZADO

Euro / Euros

INBERTSIOAK INVERSIONES	AURREKONTUA PRESUPUESTO	EGINDAKOA REALIZADO	ALDEA DIFERENCIA	%
II. INBERTSIO UKIEZIN, MATERIAL, ONDASUN HIGIEZIN ETA BESTE BATZUEN GEHIKUNTZA AUMENTO DE INVERSIONES INTANGIBLES, MATERIALES, INMOBILIARIAS Y OTRAS	10.000	6.942	3.058	69
2. IBILGETU MATERIALA INMOVILIZADO MATERIAL	10.000	6.942	3.058	69
VI. ESKUDIRUAREN EDO BALIOKIDEEN GEHIKUNTZA GARBIA AUMENTO NETO DEL EFECTIVO O EQUIVALENTES	-----	121.105	(121.105)	***
INBERTSIOAK GUZTIRA TOTAL INVERSIONES	10.000	128.047	(118.047)	***

Euro / Euros

FINANTZAKETA FINANCIACION	AURREKONTUA PRESUPUESTO	EGINDAKOA REALIZADO	ALDEA DIFERENCIA	%
I. USTIAPEN-JARDUERETAKO DIRU-FLUXU POSITIBOAK FLUJOS POSITIVOS DE EFECTIVO DE LAS ACTIVIDADES DE EXPLOTACIÓN	-----	127.438	(127.438)	***
III. JASOKO DIREN TRANSFERENTZIAK, DIRU-LAGUNTZAK, DOHAINTZAK ETA LEGATUAK TRANSFERENCIAS, SUBVENCIONES, DONACIONES Y LEGADOS A RECIBIR	10.000	-----	10.000	0
IV. ONDARE-TRESNEN GEHIKUNTZA ETA FINANTZA-INBERTSIOEN GUTXITZEA AUMENTO DE INSTRUMENTOS PATRIMONIO Y DISMINUCIÓN DE INVERSIONES FINANCIERAS	-----	609	(609)	***
4. BESTELAKO FINANTZA-INBERTSIOAK OTRAS INVERSIONES FINANCIERAS	-----	609	(609)	***
FINANTZAKETA GUZTIRA TOTAL FINANCIACION	10.000	128.047	(118.047)	***

IHOBE, S.A.

EGINDAKOAREN USTIAPEN AURREKONTUA
PRESUPUESTO DE EXPLOTACION REALIZADO

Euro / Euros

GASTUAK GASTOS	AURREKONTUA PRESUPUESTO	EGINDAKOA REALIZADO	ALDEA DIFERENCIA	%
I. PERTSONAL-GASTUAK GASTOS DE PERSONAL	2.940.975	1.410.237	1.530.738	48
1. SOLDATAK, LANSARIAK ETA ANTZEKOAK SUELDOS, SALARIOS Y ASIMILADOS	2.249.062	1.097.797	1.151.265	49
2. KARGA SOZIALAK ETA BESTE BATZUK CARGAS SOCIALES Y OTROS	691.913	312.440	379.473	45
II. FUNTZIONAMENDU-GASTUAK GASTOS DE FUNCIONAMIENTO	4.426.459	1.024.515	3.401.944	23
2. KANPOKO ZERBITZUAK SERVICIOS EXTERIORES	4.425.959	1.024.289	3.401.670	23
3. TRIBUTUAK TRIBUTOS	500	226	274	45
III. GASTU FINANTZARIOAK GASTOS FINANCIEROS	500	----	500	0
2. HIRUGARRENEKIKO ZORRENAK POR DEUDAS CON TERCEROS	500	----	500	0
V. KOBRATZEKO KONTUEN GEHIKETA ETA ORDAINTZEKO KONTUEN GUTXITZE GARBIAK AUMENTO CUENTAS A COBRAR Y DISMINUCIÓN CUENTAS A PAGAR NETOS	----	555.612	(555.612)	***
VI. USTIAPEN-JARDUERETAKO DIRU-FLUXU POSITIBOAK FLUJOS POSITIVOS DE EFECTIVO DE LAS ACTIVIDADES DE EXPLOTACIÓN	----	127.438	(127.438)	***
GASTUAK GUZTIRA TOTAL GASTOS	7.367.934	3.117.802	4.250.132	42

Euro / Euros

DIRU-SARRERAK INGRESOS	AURREKONTUA PRESUPUESTO	EGINDAKOA REALIZADO	ALDEA DIFERENCIA	%
I. NEGOZIO-ZIFRAREN ZENBATEKO GARBIA IMPORTE NETO DE LA CIFRA DE NEGOCIOS	2.367.934	837	2.367.097	0
2. ZERBITZU-EMATEAK PRESTACIONES DE SERVICIOS	2.367.934	837	2.367.097	0
II. USTIAPENENKO BESTELAKO DIRU-SARRERAK OTROS INGRESOS DE EXPLOTACIÓN	180.000	116.400	63.600	65
IV. USTIAPENENKO TRANSFERENTZIAK ETA DIRU-LAGUNTZAK TRANSFERENCIAS Y SUBVENCIONES DE EXPLOTACIÓN	4.820.000	3.000.000	1.820.000	62
V. SARRERA FINANTZARIOAK INGRESOS FINANCIEROS	----	565	(565)	***
2. BALORE NEGOZIAGARRI ETA BESTELAKO FINANTZA-TRESNENAK DE VALORES NEGOCIABLES Y OTROS INSTRUMENTOS FINANCIEROS	----	565	(565)	***
DIRU-SARRERAK GUZTIRA TOTAL INGRESOS	7.367.934	3.117.802	4.250.132	42